

Informations précontractuelles pour les produits financiers visés à l'article 8, paragraphes 1, 2 et 2 bis, du règlement (UE) 2019/2088 et à l'article 6, premier alinéa, du règlement (UE) 2020/852

Par **investissement durable**, on entend un investissement dans une activité économique qui contribue à un objectif environnemental ou social, pour autant qu'il ne cause de préjudice important à aucun de ces objectifs et que les sociétés dans lesquelles le produit financier investit appliquent des pratiques de bonne gouvernance.

La **taxinomie de l'UE** est un système de classification institué par le règlement (UE) 2020/852, qui dresse une liste d'**activités économiques durables sur le plan environnemental**. Ce règlement ne comprend pas de liste des activités économiques durables sur le plan social. Les investissements durables ayant un objectif environnemental ne sont pas nécessairement alignés sur la taxinomie.

Dénomination du produit :

UBS (Lux) Equity Fund - Tech Opportunity (USD)

Identifiant d'entité juridique :

5493003BOW8IL3RZZB84

Caractéristiques environnementales et/ou sociales

Ce produit financier a-t-il un objectif d'investissement durable ?	
<div><div><div></div><div></div></div><div><input type="checkbox"/> Oui</div></div>	<div><div><div></div><div></div></div><div><input checked="" type="checkbox"/> Non</div></div>
<div><div><input type="checkbox"/></div><div>Il réalisera un minimum d'investissements durables ayant un objectif environnemental : ____ %</div></div>	<div><div><input type="checkbox"/></div><div>Il promeut des caractéristiques environnementales et sociales (E/S) et, bien qu'il n'ait pas pour objectif l'investissement durable, il contiendra une proportion minimale de ____% d'investissements durables</div></div>
<div><div><input type="checkbox"/></div><div>dans des activités économiques qui sont considérées comme durables sur le plan environnemental au titre de la taxinomie de l'UE</div></div>	<div><div><input type="checkbox"/></div><div>ayant un objectif environnemental et réalisés dans des activités économiques qui sont considérées comme durables sur le plan environnemental au titre de la taxinomie de l'UE</div></div>
<div><div><input type="checkbox"/></div><div>dans des activités économiques qui ne sont pas considérées comme durables sur le plan environnemental au titre de la taxinomie de l'UE</div></div>	<div><div><input type="checkbox"/></div><div>ayant un objectif environnemental et réalisés dans des activités économiques qui ne sont pas considérées comme durables sur le plan environnemental au titre de la taxinomie de l'UE</div></div>
<div><div><input type="checkbox"/></div><div>Il réalisera un minimum d'investissements durables ayant un objectif social : _____ %</div></div>	<div><div><input checked="" type="checkbox"/></div><div>Il promeut des caractéristiques E/S, mais ne réalisera pas d'investissements durables</div></div>
	<div><div><input type="checkbox"/></div><div>ayant un objectif social</div></div>



Les indicateurs de durabilité permettent de mesurer la manière dont les caractéristiques environnementales ou sociales promues par le produit financier sont atteintes.

## Quelles caractéristiques environnementales et/ou sociales sont promues par ce produit financier ?

La caractéristique suivante est promue par le produit financier :

Un profil de durabilité supérieur à celui de son indice de référence et/ou un investissement d'au moins 51% des actifs dans des sociétés dont le profil de durabilité se situe dans la moitié supérieure de l'indice de référence.

L'indice de référence est un indice de marché élargi dont les composantes ne sont pas évaluées ni sélectionnées en fonction de leurs caractéristiques environnementales et/ou sociales et il n'est donc pas censé être conforme aux caractéristiques promues par le produit financier. Aucun indice de référence ESG n'a été désigné dans le but d'atteindre les caractéristiques promues par le produit financier.

- **Quels sont les indicateurs de durabilité utilisés pour mesurer la réalisation de chacune des caractéristiques environnementales ou sociales promues par le produit financier ?**

La caractéristique susmentionnée est mesurée à l'aide des indicateurs suivants :

Le Score ESG combiné UBS est utilisé afin d'identifier les émetteurs/entreprises de l'univers d'investissement présentant de bonnes caractéristiques en matière de performance environnementale et sociale ou un profil de durabilité solide. Le Score ESG combiné UBS est une moyenne des données d'évaluation ESG normalisées d'UBS et de deux fournisseurs de données ESG externes reconnus, à savoir MSCI et Sustainalytics. Cette approche mixte permet d'améliorer la qualité du profil de durabilité dérivé en intégrant plusieurs évaluations ESG indépendantes, plutôt que de dépendre d'un seul point de vue. Le Score ESG combiné UBS reflète le profil de durabilité d'une entité en tenant compte des facteurs environnementaux, sociaux et de gouvernance importants. Ces facteurs peuvent inclure, entre autres, l'empreinte écologique et l'efficacité opérationnelle, la gestion des risques, la lutte contre le changement climatique, l'utilisation des ressources naturelles, la pollution de l'environnement et la gestion des déchets, les normes de travail, le contrôle de la chaîne d'approvisionnement, le développement du capital humain, la diversité parmi les membres du conseil d'administration, la santé et la sécurité sur le lieu de travail, la sécurité des produits et les politiques en matière de lutte contre la fraude et la corruption. Chaque entité évaluée se voit attribuer un Score ESG combiné UBS allant de 0 à 10, 10 correspondant au meilleur profil de durabilité.

Il n'existe pas de Score ESG combiné UBS minimum au niveau des placements individuels.

S'agissant des investissements du compartiment, le Gestionnaire de portefeuille inclut une analyse ESG en appliquant le Score ESG combiné UBS (par nombre d'émetteurs) à au moins (i) 90% des titres émis par des entreprises de grande capitalisation domiciliées dans des pays « développés » et (ii) 75% des titres émis par des entreprises de grande capitalisation domiciliées dans des pays « émergents » (par référence à l'indice de référence) et au moins 75% pour toutes les autres entreprises.

- **Quels sont les objectifs des investissements durables que le produit financier entend notamment poursuivre et comment les investissements effectués contribuent-ils à ces objectifs ?**

Sans objet.

- **Dans quelle mesure les investissements durables que le produit financier entend notamment poursuivre ne causent-ils pas de préjudice important à un objectif d'investissement durable sur le plan environnemental ou social ?**

Sans objet.

*Comment les indicateurs concernant les incidences négatives ont-ils été pris en considération ?*

Sans objet.

*Dans quelle mesure les investissements durables sont-ils conformes aux principes directeurs de l'OCDE à l'intention des entreprises multinationales et aux principes*

	<i>directeurs des Nations unies relatifs aux entreprises et aux droits de l'homme ? Description détaillée :</i>
	Sans objet.

*La taxinomie de l'UE établit un principe consistant à « ne pas causer de préjudice important » en vertu duquel les investissements alignés sur la taxinomie ne devraient pas causer de préjudice important aux objectifs de la taxinomie de l'UE. Elle s'accompagne de critères propres à l'UE.*

*Le principe consistant à « ne pas causer de préjudice important » s'applique uniquement aux investissements sous-jacents au produit financier qui prennent en compte les critères de l'UE en matière d'activités économiques durables sur le plan environnemental. Les investissements sous-jacents à la portion restante de ce produit financier ne prennent pas en compte les critères de l'Union européenne en matière d'activités économiques durables sur le plan environnemental.*

*Tout autre investissement durable ne doit pas non plus causer de préjudice important aux objectifs environnementaux ou sociaux.*



#### **Ce produit financier prend-il en considération les principales incidences négatives sur les facteurs de durabilité ?**

☒ Oui

Oui, Les principales incidences négatives (« PIN ») correspondent aux incidences négatives les plus significatives des décisions d'investissement sur les facteurs de durabilité liés aux questions environnementales, sociales et de personnel, au respect des droits de l'homme et à la lutte contre la corruption et les actes de corruption. UBS prend en compte les indicateurs de PIN dans son processus de décision.

Actuellement, les indicateurs de PIN suivants sont pris en compte au travers des exclusions de l'univers d'investissement :

##### **1.4 « Exposition à des sociétés actives dans le secteur des combustibles fossiles » :**

- Les entreprises qui tirent plus d'un certain seuil de leur chiffre d'affaires (conformément à la Politique d'exclusion basée sur la durabilité d'UBS AM) de l'extraction de charbon thermique et de sa vente à des tiers ou de l'extraction de sables bitumineux sont exclues.

##### **1.10 « Violations des principes du Pacte mondial des Nations unies et des principes directeurs de l'Organisation de coopération et de développement économiques (OCDE) à l'intention des entreprises multinationales » :**

- Les entreprises qui ne respectent pas les principes du Pacte mondial des Nations unies et qui ne prennent pas de mesures correctives crédibles, telles que déterminées par le Comité de stewardship (Stewardship Committee) d'UBS AM, sont exclues.

##### **1.14 « Exposition à des armes controversées (mines antipersonnel, armes à sous-munitions, armes chimiques ou armes biologiques) » :**

- UBS AM n'investit pas dans des entreprises exerçant une activité en lien avec les armes à sous-munitions, les mines antipersonnel ou les armes chimiques et biologiques, ni dans des entreprises qui ne respectent pas le Traité sur la non-prolifération des armes nucléaires. UBS AM considère qu'une entreprise exerce une activité en lien avec des armes controversées si celle-ci participe au développement, à la production, au stockage, à la

Les **principales incidences négatives** correspondent aux incidences négatives les plus significatives des décisions d'investissement sur les facteurs de durabilité liés aux questions environnementales, sociales et de personnel, au respect des droits de l'homme et à la lutte contre la corruption et les actes de corruption.

	<p>maintenance ou au transport d'armes controversées, ou si elle est actionnaire majoritaire (participation de plus de 50%) d'une telle entreprise.</p> <p>Un lien vers la Politique d'exclusion selon des critères de durabilité figure à la section « Politique d'exclusion selon des critères de durabilité » du Prospectus.</p> <p>Des informations relatives à la prise en compte des PIN sur les facteurs de durabilité figurent également dans le rapport annuel du compartiment.</p>
	<p><input type="checkbox"/> Non</p>
	<p><b>Quelle est la stratégie d'investissement suivie par ce produit financier ?</b></p> <p><b><u>Intégration ESG :</u></b></p> <p>L'intégration des critères ESG est favorisée par la prise en compte des principaux risques ESG dans le cadre du processus de recherche. L'intégration ESG permet au Gestionnaire de portefeuille d'identifier les facteurs de durabilité pertinents sur le plan financier qui ont un impact sur les décisions d'investissement et d'intégrer les considérations ESG lors de la mise en œuvre des décisions d'investissement. Elle permet également de surveiller systématiquement les risques ESG et de les comparer à l'appétit pour le risque et aux contraintes. Elle contribue par ailleurs à la construction du portefeuille par le biais de la sélection des titres, des convictions d'investissement et des pondérations du portefeuille.</p> <ul style="list-style-type: none"> <li>• Pour les sociétés émettrices, ce processus fait appel à un cadre « ESG Material Issues » (thèmes ESG essentiels) interne à UBS, qui identifie les facteurs financiers pertinents pour chaque secteur susceptibles d'influencer les décisions d'investissement. L'accent mis sur l'importance financière garantit que les analystes se concentrent sur les facteurs de durabilité susceptibles d'avoir un effet sur la performance financière de l'entreprise et donc sur le rendement de l'investissement. En outre, l'intégration des critères ESG peut offrir des possibilités d'engagement afin d'améliorer le profil de risque ESG des entreprises, ce qui peut permettre d'atténuer les effets potentiellement négatifs des problèmes ESG sur leur performance financière. Le Gestionnaire de portefeuille utilise un tableau de bord des risques ESG interne à UBS combinant plusieurs sources de données ESG internes et externes afin d'identifier les entreprises présentant des risques ESG importants. Un signal d'avertissement mesurable indique au Gestionnaire de portefeuille les risques ESG qu'il intègre à son processus de décision d'investissement.</li> <li>• En ce qui concerne les émetteurs autres que les entreprises, le Gestionnaire de portefeuille utilise une évaluation du risque ESG qualitative ou quantitative intégrant des données sur les facteurs ESG importants.</li> </ul> <p>L'analyse des principaux thèmes ESG ou de durabilité peut comporter de nombreux aspects, tels que l'empreinte carbone, la santé et le bien-être, les droits de l'homme, la gestion de la chaîne d'approvisionnement, le traitement équitable des clients et la gouvernance d'entreprise.</p> <p><b><u>Politique d'exclusion selon des critères de durabilité :</u></b></p> <p>La Politique d'exclusion basée sur la durabilité du Gestionnaire de portefeuille décrit les exclusions applicables à l'univers d'investissement du produit financier. Un lien vers la Politique d'exclusion selon des critères de durabilité figure à la section « Politique d'exclusion selon des critères de durabilité » du Prospectus.</p>
	<ul style="list-style-type: none"> <li>• <b><i>Quelles sont les contraintes définies dans la stratégie d'investissement pour sélectionner les investissements afin d'atteindre chacune des caractéristiques environnementales ou sociales promues par ce produit financier ?</i></b></li> </ul>
	<p>L'/les élément(s) contraignant(s) suivant(s) de la stratégie d'investissement est/sont utilisé(s) pour sélectionner les investissements afin d'atteindre la/les caractéristique(s) promue(s) par ce produit financier :</p> <p>Un profil de durabilité supérieur à celui de son indice de référence ou un investissement d'au moins 51% des actifs dans des sociétés dont le profil de durabilité se situe dans la moitié supérieure de l'indice de référence.</p> <p>Le calcul ne tient pas compte des liquidités, des instruments dérivés et des instruments d'investissement non notés.</p>

	<p>La/les caractéristique(s), la proportion minimale d'investissements durables et la proportion minimale d'investissements utilisés pour atteindre les caractéristiques environnementales et/ou sociales sont calculées en fin de trimestre en fonction de la moyenne des valeurs constatées chaque jour ouvrable au cours du trimestre considéré.</p> <p><b><u>Politique d'exclusion selon des critères de durabilité :</u></b></p> <p>La Politique d'exclusion basée sur la durabilité du Gestionnaire de portefeuille décrit les exclusions applicables à l'univers d'investissement du produit financier. Un lien vers la Politique d'exclusion selon des critères de durabilité figure à la section « Politique d'exclusion selon des critères de durabilité » du Prospectus.</p>
	<ul style="list-style-type: none"> <li>• <b><i>Dans quelle proportion minimale le produit financier s'engage-t-il à réduire son périmètre d'investissement avant l'application de cette stratégie d'investissement ?</i></b></li> </ul>
	Sans objet.
	<ul style="list-style-type: none"> <li>• <b><i>Quelle est la politique mise en œuvre pour évaluer les pratiques de bonne gouvernance des sociétés dans lesquelles le produit financier investit ?</i></b></li> </ul>
	<p>La bonne gouvernance est un facteur clé de la performance durable et fait par conséquent partie intégrante de la stratégie d'investissement du Gestionnaire de portefeuille. Le Gestionnaire de portefeuille utilise un tableau de bord des risques ESG exclusif combinant plusieurs sources de données ESG de fournisseurs internes et externes reconnus afin d'identifier les entreprises présentant des risques ESG importants. Un signal d'avertissement mesurable indique au Gestionnaire de portefeuille les risques ESG qu'il intègre à son processus de décision d'investissement. L'évaluation de la bonne gouvernance comprend la prise en compte de la structure et de l'indépendance du conseil d'administration, l'alignement des rémunérations, la transparence de la propriété et du contrôle, et les rapports financiers.</p>
	<p><b>Quelle est l'allocation des actifs prévue pour ce produit financier ?</b></p>
<p>La proportion minimale d'investissements utilisés pour atteindre les caractéristiques environnementales et/ou sociales promues par le produit financier est de 51%.</p>	

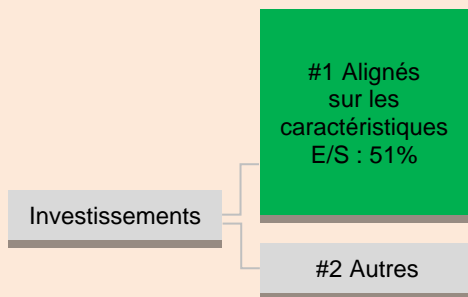


Les pratiques de **bonne gouvernance** concernent des structures de gestion saines, les relations avec le personnel, la rémunération du personnel et le respect des obligations fiscales.

L'**allocation des actifs** décrit la proportion d'investissements dans des actifs spécifiques.


Les activités alignées sur la **taxinomie** sont exprimées en % :

- **du chiffre d'affaires** pour refléter la proportion des revenus provenant des activités vertes des sociétés dans lesquelles le produit financier investit ;
- **des dépenses d'investissement** (CapEx) pour montrer les investissements verts réalisés par les sociétés dans lesquelles le produit financier investit, pour une transition vers une économie verte par exemple ;
- **des dépenses d'exploitation** (OpEx) pour refléter les activités opérationnelles vertes des sociétés dans lesquelles le produit financier investit.



La catégorie **#1 Alignés sur les caractéristiques E/S** inclut les investissements du produit financier utilisés pour atteindre les caractéristiques environnementales ou sociales promues par le produit financier.

La catégorie **#2 Autres** inclut les investissements restants du produit financier qui ne sont ni alignés sur les caractéristiques environnementales ou sociales ni considérés comme des investissements durables.

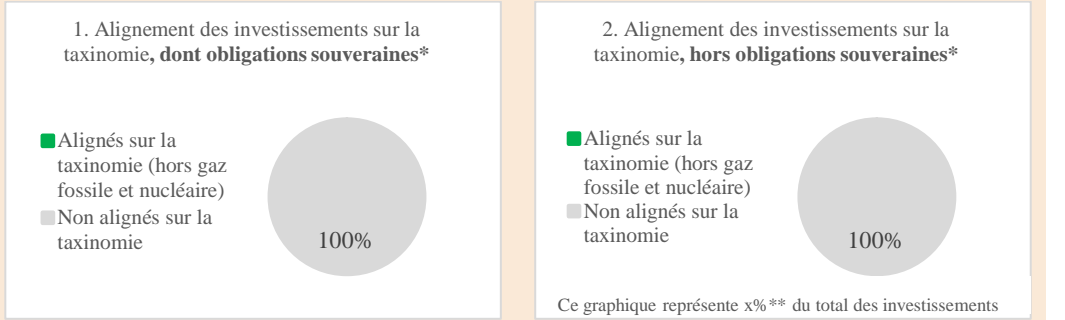
	<ul style="list-style-type: none"> <li>• <b>Comment l'utilisation de produits dérivés permet-elle d'atteindre les caractéristiques environnementales ou sociales promues par le produit financier ?</b></li> </ul>
	Les produits dérivés ne sont pas utilisés pour atteindre les caractéristiques promues par ce produit financier. Les produits dérivés sont principalement utilisés à des fins de couverture et de gestion des liquidités.
	<b>Dans quelle proportion minimale les investissements durables ayant un objectif environnemental sont-ils alignés sur la taxinomie de l'UE ?</b>
	Sans objet.
	<ul style="list-style-type: none"> <li>• <b>Le produit financier investit-il dans des activités liées au gaz fossile et/ou à l'énergie nucléaire qui sont conformes à la taxinomie de l'UE<sup>14</sup> ?</b></li> </ul>
	<input type="checkbox"/> Oui : <input type="checkbox"/> Dans le gaz fossile <input type="checkbox"/> Dans l'énergie nucléaire  <input checked="" type="checkbox"/> Non

Pour être conformes à la taxinomie de l'UE, les critères applicables au **gaz fossile** comprennent des limitations des émissions et le passage à l'électricité d'origine renouvelable ou à des carburants à faible teneur en carbone d'ici à la fin de 2035. S'agissant de l'**énergie nucléaire**, les critères incluent le respect des règles en matière de sécurité et de gestion des déchets.

Les **activités habilitantes** permettent directement à d'autres activités de contribuer de manière substantielle à la réalisation d'un objectif environnemental.

Les **activités transitoires** sont des activités pour lesquelles il n'existe pas encore de solutions de remplacement sobres en carbone et, entre autres, dont les niveaux d'émission de gaz à effet de serre correspondent aux meilleures performances réalisables.

**Les deux graphiques ci-dessous font apparaître en vert le pourcentage minimal d'investissements alignés sur la taxinomie de l'UE. Etant donné qu'il n'existe pas de méthodologie appropriée pour déterminer l'alignement des obligations souveraines\* sur la taxinomie, le premier graphique montre l'alignement sur la taxinomie par rapport à tous les investissements du produit financier, y compris les obligations souveraines, tandis que le deuxième graphique représente l'alignement sur la taxinomie uniquement par rapport aux investissements du produit financier autres que les obligations souveraines.**








\* Aux fins de ces graphiques, les « obligations souveraines » comprennent toutes les expositions souveraines.

\*\* Aucun pourcentage n'a été indiqué dans la mesure où ce n'est pas pertinent (pas d'investissements alignés sur la taxinomie)

<sup>14</sup> Les activités liées au gaz fossile et/ou au nucléaire ne seront conformes à la taxinomie de l'UE que si elles contribuent à limiter le changement climatique (« atténuation du changement climatique ») et ne causent de préjudice important à aucun objectif de la taxinomie de l'UE — voir la note explicative dans la marge de gauche. L'ensemble des critères applicables aux activités économiques dans les secteurs du gaz fossile et de l'énergie nucléaire qui sont conformes à la taxinomie de l'UE sont définis dans le règlement délégué (UE) 2022/1214 de la Commission.

Le symbole  représente des investissements durables ayant un objectif environnemental qui ne tiennent pas compte des critères applicables aux activités économiques durables sur le plan environnemental au titre de la taxinomie de l'UE.

Les indices de référence sont des indices permettant de mesurer si le produit financier atteint les caractéristiques environnementales ou sociales qu'il promet.

	<ul style="list-style-type: none"> <li><b>Quelle est la proportion minimale d'investissements dans des activités transitoires et habilitantes ?</b></li> </ul>
	Sans objet.
	<b>Quelle est la proportion minimale d'investissements durables ayant un objectif environnemental qui ne sont pas alignés sur la taxinomie de l'UE ?</b>
	Sans objet.
	<b>Quelle est la proportion minimale d'investissements durables sur le plan social ?</b>
	Sans objet.
	<b>Quels sont les investissements inclus dans la catégorie « #2 Autres », quelle est leur finalité et des garanties environnementales ou sociales minimales s'appliquent-elles à eux ?</b>
	La catégorie « #2 Autres » comprend les liquidités et les instruments non notés aux fins de la gestion des liquidités et du risque de portefeuille. Les instruments non notés peuvent également inclure des titres pour lesquels les données nécessaires à la mesure de la réalisation des caractéristiques environnementales ou sociales ne sont pas disponibles.
	<b>Un indice spécifique est-il désigné comme indice de référence pour déterminer si ce produit financier est aligné sur les caractéristiques environnementales et/ou sociales qu'il promet ?</b>
	Aucun indice de référence ESG n'a été désigné pour déterminer si ce produit financier est aligné sur les caractéristiques qu'il promet.
	<ul style="list-style-type: none"> <li><b>Comment l'indice de référence est-il aligné en permanence sur chacune des caractéristiques environnementales ou sociales promues par le produit financier ?</b></li> </ul>
	Sans objet.
	<ul style="list-style-type: none"> <li><b>Comment l'alignement de la stratégie d'investissement sur la méthodologie de l'indice est-il à tout moment garanti ?</b></li> </ul>
	Sans objet.
	<ul style="list-style-type: none"> <li><b>En quoi l'indice désigné diffère-t-il d'un indice de marché large pertinent ?</b></li> </ul>
	Sans objet.
	<ul style="list-style-type: none"> <li><b>Où trouver la méthode utilisée pour le calcul de l'indice désigné ?</b></li> </ul>
	Sans objet.
	<b>Où puis-je trouver en ligne davantage d'informations spécifiques au produit ?</b>
	De plus amples informations sur le produit sont accessibles sur le site Internet : <a href="http://www.ubs.com/funds">www.ubs.com/funds</a>