

DOCUMENT D'INFORMATIONS CLES

OBJECTIF

Le présent document contient des informations essentielles sur le produit d'investissement. Il ne s'agit pas d'un document à caractère commercial. Ces informations vous sont fournies conformément à une obligation légale, afin de vous aider à comprendre en quoi consiste ce produit et quels risques, coûts, gains et pertes potentiels y sont associés, et de vous aider à le comparer à d'autres produits.

PRODUIT

GROUPAMA GLOBAL ACTIVE EQUITY Actions RC Code ISIN : FR0013285749 (C - EUR)

Société de gestion : GROUPAMA ASSET MANAGEMENT

Site internet : <https://www.groupama-am.com/fr/>

Appelez le 01 44 56 76 76 pour de plus amples informations.

L'Autorité des Marchés Financiers (AMF) est chargée du contrôle de GROUPAMA ASSET MANAGEMENT en ce qui concerne ce document d'informations clés. GROUPAMA ASSET MANAGEMENT est agréée en France sous le n°GP9302 et réglementée par l'AMF.

Date de dernière révision du document d'informations clés : 07 août 2025

EN QUOI CONSISTE CE PRODUIT ?

Type : Organisme de Placement Collectif en Valeurs Mobilières (OPCVM), constitué sous forme de SICAV de droit français.

Durée : Le produit a été initialement créé pour une durée de 99 ans. Groupama Asset Management a le droit de procéder à la dissolution du produit de manière unilatérale. La dissolution peut également intervenir en cas de fusion, de rachat total des parts ou lorsque l'actif net du produit est inférieur au montant minimum réglementaire.

Objectifs : L'objectif de gestion est de chercher à obtenir une performance, nette de frais, supérieure à celle de son indicateur de référence, le MSCI World en Euros (clôture - dividendes nets réinvestis), sur la durée de placement recommandée, supérieure à 5 ans. Pour cela, le gérant pourra intervenir, au moyen d'une gestion active, principalement sur des actions d'entreprises internationales jugées créatrices de valeur en identifiant les tendances porteuses de long-terme, et répondant à des caractéristiques ESG (Environnementales, Sociales et de Gouvernance).

Stratégie d'investissement :

L'approche ESG utilisée dans le processus de gestion est une approche « Best-In-Universe » qui repose sur une analyse quantitative et qualitative des pratiques environnementales, sociales et de la gouvernance des valeurs dans lesquelles elle est investie.

L'analyse de ces critères ESG s'appuie sur des indicateurs Environnement (biodiversité, gestion des déchets...), Sociaux (formation des salariés, relations fournisseurs ...) et de Gouvernance (indépendance des conseils, politique de rémunération des dirigeants ...) et aboutit à une note ESG de 1 à 100.

La note ESG moyenne pondérée du portefeuille sera supérieure à la note ESG moyenne de l'univers d'investissement après élimination des 20% des

valeurs les moins bien notées de ce dernier. La principale limite de cette analyse repose sur la qualité de l'information disponible car ces données ne sont pas encore standardisées.

Le portefeuille du produit est composé principalement d'actions, de pays développés et dans une moindre mesure, de la zone émergente.

Le produit est exposé au minimum à 60% de son actif net aux actions.

Il peut détenir des parts ou actions d'OPC de droit français ou de droit étranger jusqu'à 10% de son actif net.

L'utilisation des instruments dérivés et titres intégrant des dérivés à des fins de couverture et/ou d'exposition est autorisée jusqu'à 100% de l'actif net.

Le produit est exposé au risque de change jusqu'à 100% de son actif net.

Classification AMF : Actions internationales

Conditions de rachat : Vous pouvez demander le remboursement de vos actions de façon quotidienne, tous les jours ouvrés jusqu'à 11:00, heure de Paris, excepté les jours fériés légaux français.

Politique de revenus : Capitalisation.

Investisseurs de détail visés : Ce produit s'adresse aux investisseurs, recherchant une durée de placement de long terme conforme à celle de ce produit, ayant une connaissance ou expertise basique et qui acceptent un risque moyen de perte en capital. Ce produit n'est pas ouvert aux US Persons. Cette action est réservée aux investisseurs souscrivant via des distributeurs ou intermédiaires fournissant un service de conseil au sens de la réglementation européenne MIF2, une gestion individuelle de portefeuille sous mandat et lorsqu'ils sont exclusivement rémunérés par leurs clients.

Dépositaire : CACEIS BANK

Informations complémentaires : Vous pouvez obtenir gratuitement de plus amples informations sur le produit, le prospectus, le dernier rapport annuel et le rapport semestriel sur le site internet www.groupama-am.com ou les obtenir sur simple demande écrite auprès de Groupama Asset Management, 25 rue de la Ville l'Evêque - 75008 PARIS - France. La valeur liquidative est disponible dans les locaux de Groupama Asset Management.

QUELS SONT LES RISQUES ET QU'EST-CE QUE CELA POURRAIT ME RAPPORTER ?

INDICATEUR DE RISQUE (SRI)



L'indicateur de risque part de l'hypothèse que vous conserviez le produit sur une période de 5 ans.

L'indicateur synthétique de risque permet d'apprécier le niveau de risque de ce produit par rapport à d'autres. Il indique la probabilité que ce produit enregistre des pertes en cas de mouvements sur les marchés ou d'une impossibilité de notre part de vous payer. Il est à noter que le risque réel peut être différent si vous optez pour une sortie avant la durée de placement recommandée et maturité du fonds, vous pourriez obtenir un rendement inférieur dans ces cas précis

Nous avons classé ce produit dans la classe de risque 4 sur 7, qui est une classe de risque moyenne. Autrement dit, les pertes potentielles liées aux futurs résultats du produit se situent à un niveau moyen et, si la situation venait à se détériorer sur les marchés, il est possible que notre capacité à vous payer en soit affectée.

Outre les risques inclus dans l'indicateur de risque, d'autres risques peuvent influencer sur la performance du produit :

- Risque lié à l'utilisation des instruments dérivés : qui pourra augmenter ou diminuer la volatilité du produit.

Veuillez vous reporter au prospectus pour plus de détails sur les risques encourus par le produit.

SCENARIOS DE PERFORMANCE

Les chiffres indiqués comprennent tous les coûts du produit lui-même, mais pas nécessairement tous les frais dus à votre conseiller ou distributeur. Ces chiffres ne tiennent pas compte de votre situation fiscale personnelle, qui peut également influencer sur les montants que vous recevrez.

Ce que vous obtiendrez de ce produit dépend des performances futures du marché. L'évolution future du marché est aléatoire et ne peut être prédite avec précision.

Les scénarios défavorable, intermédiaire et favorable présentés représentent des exemples utilisant, les pires moyennes et meilleures performances du produit au cours des 10 dernières années.

Le scénario de tensions montre ce que vous pourriez obtenir en cas de conditions de marché extrêmes.

Période de détention recommandée : 5 ans Pour un investissement de : 10 000 €		Si vous sortez après 1 an	Si vous sortez après 5 ans
Scénarios			
Minimum	Il n'existe aucun rendement minimal garanti. Vous pourriez perdre tout ou une partie de votre investissement.		
Tensions	Ce que vous pourriez récupérer après déduction des coûts	3 840 €	3 810 €
	Rendement annuel moyen	-61,58 %	-17,54 %
Défavorable*	Ce que vous pourriez récupérer après déduction des coûts	8 740 €	10 440 €
	Rendement annuel moyen	-12,61 %	0,86 %
Intermédiaire*	Ce que vous pourriez récupérer après déduction des coûts	10 730 €	17 250 €
	Rendement annuel moyen	7,34 %	11,53 %
Favorable*	Ce que vous pourriez récupérer après déduction des coûts	13 900 €	20 590 €
	Rendement annuel moyen	39,04 %	15,54 %

Les différents scénarios montrent comment votre investissement pourrait se comporter. Vous pourrez les comparer avec d'autres produits. Les scénarios présentés sont une estimation de performances futures à partir de données disponibles de produits comparables. Ils ne constituent pas un indicateur exact.

(*) Le scénario défavorable est produit pour un investissement entre 06/2024 et 06/2024. Le scénario favorable est produit pour un investissement entre 03/2020 et 03/2025. Le scénario intermédiaire est produit pour un investissement entre 07/2017 et 07/2017.

QUE SE PASSE-T-IL SI GROUPAMA AM N'EST PAS EN MESURE D'EFFECTUER LES VERSEMENTS ?

Le produit est une copropriété d'instruments financiers et de dépôts distincte de la société de gestion de portefeuille. En cas de défaillance de cette dernière, les actifs du produit conservés par le dépositaire ne seront pas affectés. En cas de défaillance du dépositaire, le risque de perte financière du produit est atténué en raison de la ségrégation légale des actifs du dépositaire de ceux du produit.

QUE VA ME COUTER CET INVESTISSEMENT ?

Il se peut que la personne qui vous vend ce produit ou qui vous fournit des conseils à son sujet vous demande de payer des coûts supplémentaires. Si c'est le cas, cette personne vous informera au sujet de ces coûts et vous montrera l'incidence de l'ensemble des coûts sur votre investissement au fil du temps.

COÛTS AU FIL DU TEMPS

Les tableaux présentent les montants prélevés sur votre investissement afin de couvrir les différents types de coûts. Ces montants dépendent du montant que vous investissez, du temps pendant lequel vous détenez le produit. Les montants indiqués ici sont des illustrations basées sur un exemple de montant d'investissement et différentes périodes d'investissement possibles.

Nous avons supposé :

- qu'au cours de la première année vous récupéreriez le montant que vous avez investi (rendement annuel de 0%). Que pour les autres périodes de détention, le produit évolue de la manière indiquée dans le scénario intermédiaire
- pour 10 000 € investis.

Investissement : 10 000 €	Si vous sortez après 1 an	Si vous sortez après 5 ans
Coûts totaux	423 €	1 426 €
Incidence des coûts annuels*	4,27 %	2,11 % chaque année

*Elle montre dans quelle mesure les coûts réduisent annuellement votre rendement au cours de la période de détention. Par exemple, elle montre que si vous sortez à la fin de la période de détention recommandée, il est prévu que votre rendement moyen par an soit de 13,64 % avant déduction des coûts et de 11,53 % après cette déduction.

COMPOSITION DES COÛTS

Le tableau ci-dessous indique l'incidence annuelle des différents types de coûts sur le rendement que vous pourriez obtenir de votre investissement à la fin de la période d'investissement recommandée et la signification des différentes catégories de coûts.

Coûts ponctuels d'entrée ou de sortie		Si vous sortez après 1 an
Coût d'entrée	3,00 % du montant que vous payez au moment de l'entrée dans l'investissement. Il s'agit du pourcentage maximal que l'investisseur pourrait payer.	300 €
Coût de sortie	Nous ne facturons pas de coût de sortie pour ce produit, mais la personne qui vous vend le produit peut le faire.	0 €
Coûts récurrents estimés		
Frais de gestion et autres frais administratifs et d'exploitation	0,89 % de la valeur de votre investissement par an.	86 €
Coûts de transaction sur le portefeuille	0,19 % de la valeur de votre investissement par an. Cette estimation se base sur les coûts réels au cours de l'année précédente.	19 €
Coûts accessoires		
Commission liée aux résultats	15% TTC de la performance au-delà de celle de l'indicateur MSCI World clôture € (dividendes net réinvestis) sous réserve que toutes sous-performances de l'OPC par rapport à l'indicateur au cours des 5 dernières années aient été compensées. Le calcul des commissions de surperformance ayant comme unique critère une performance relative positive de l'OPC par rapport à l'indicateur de référence, il est possible qu'une commission soit versée y compris en cas de performance absolue négative. La commission de surperformance est cristallisée annuellement lors de l'établissement de la dernière valeur liquidative de chaque exercice comptable. Le montant réel varie en fonction de la performance de votre investissement. L'estimation des coûts totaux comprend la moyenne au cours des 5 dernières années.	19 €

COMBIEN DE TEMPS DOIS-JE LE CONSERVER ET PUIS-JE RETIRER DE L'ARGENT DE FACON ANTICIPEE ?

Période de détention recommandée : 5 ans

La période de détention recommandée pour ce produit est définie en fonction des classes d'actifs sur lesquelles il est investi, de la nature du risque inhérent à l'investissement et de la maturité des titres détenus. Cette période de détention doit être cohérente avec votre horizon de placement. Vous pouvez néanmoins retirer votre argent de façon anticipée à tout moment et sans pénalités.

Si vous retirez votre argent avant la période de détention recommandée, vous pouvez recevoir moins que prévu. La période de détention recommandée est une estimation et ne doit pas être considérée comme une garantie ou une indication de la performance, du rendement ou des niveaux de risque futurs.

Il est ici précisé que le produit met en place des mécanismes de liquidité afin de préserver l'intérêt des porteurs de parts ainsi sous certaines conditions de marché et de liquidité, le rachat de vos parts pourra être limité et étalé dans le temps ou subir une dépréciation. Vous pouvez vous référer au prospectus pour plus de détails.

COMMENT PUIS-JE FORMULER UNE RECLAMATION ?

Pour toute réclamation concernant ce produit de Groupama Asset Management, vous pouvez adresser celle-ci :

- Par mail : reclamationassetmanagement@groupama-am.fr
- Par courrier : Groupama Asset Management, Direction du Développement - Réclamation Client, 25 rue de la Ville l'Evêque, 75008 Paris.

AUTRES INFORMATIONS PERTINENTES

Vous trouverez le prospectus, les documents d'informations clés, les rapports financiers et d'autres documents d'informations relatifs au produit, y compris les diverses politiques publiées du produit, sur notre site Internet www.groupama-am.com/fr/. L'ensemble des documents peuvent être obtenus gratuitement sur demande auprès de la société de gestion. Les performances passées mises à jour le dernier jour ouvré de chaque année ainsi que les scénarios de performance mensuels sont disponibles sur le site <https://www.groupama-am.com/fra/fr/institutionnel/nos-fonds>.

Lorsque ce produit est utilisé comme support en unité de compte d'un contrat d'assurance sur la vie ou de capitalisation, les informations complémentaires sur ce contrat, telles que les coûts du contrat, qui ne sont pas compris dans les coûts indiqués dans le présent document, le contact en cas de réclamation et ce qui se passe en cas de défaillance de l'entreprise d'assurance sont présentées dans le document d'informations clés de ce contrat obligatoirement remis par votre assureur ou courtier ou tout autre intermédiaire d'assurance conformément à son obligation légale.

Classification Règlement SFDR : Article 8

DOCUMENT D'INFORMATIONS CLES

OBJECTIF

Le présent document contient des informations essentielles sur le produit d'investissement. Il ne s'agit pas d'un document à caractère commercial. Ces informations vous sont fournies conformément à une obligation légale, afin de vous aider à comprendre en quoi consiste ce produit et quels risques, coûts, gains et pertes potentiels y sont associés, et de vous aider à le comparer à d'autres produits.

PRODUIT

GROUPAMA GLOBAL ACTIVE EQUITY **Actions AC Code ISIN : FR001400TH12 (C - EUR)**

Société de gestion : GROUPAMA ASSET MANAGEMENT

Site internet : <https://www.groupama-am.com/fr/>

Appelez le 01 44 56 76 76 pour de plus amples informations.

L'Autorité des Marchés Financiers (AMF) est chargée du contrôle de GROUPAMA ASSET MANAGEMENT en ce qui concerne ce document d'informations clés. GROUPAMA ASSET MANAGEMENT est agréée en France sous le n°GP9302 et réglementée par l'AMF.

Date de dernière révision du document d'informations clés : 07 août 2025

EN QUOI CONSISTE CE PRODUIT ?

Type : Organisme de Placement Collectif en Valeurs Mobilières (OPCVM), constitué sous forme de SICAV de droit français.

Durée : Le produit a été initialement créé pour une durée de 99 ans. Groupama Asset Management a le droit de procéder à la dissolution du produit de manière unilatérale. La dissolution peut également intervenir en cas de fusion, de rachat total des parts ou lorsque l'actif net du produit est inférieur au montant minimum réglementaire.

Objectifs : L'objectif de gestion est de chercher à obtenir une performance, nette de frais, supérieure à celle de son indicateur de référence, le MSCI World en Euros (clôture - dividendes nets réinvestis), sur la durée de placement recommandée, supérieure à 5 ans. Pour cela, le gérant pourra intervenir, au moyen d'une gestion active, principalement sur des actions d'entreprises internationales jugées créatrices de valeur en identifiant les tendances porteuses de long-terme, et répondant à des caractéristiques ESG (Environnementales, Sociales et de Gouvernance).

Stratégie d'investissement :

L'approche ESG utilisée dans le processus de gestion est une approche « Best-In-Universe » qui repose sur une analyse quantitative et qualitative des pratiques environnementales, sociales et de la gouvernance des valeurs dans lesquelles elle est investie.

L'analyse de ces critères ESG s'appuie sur des indicateurs Environnement (biodiversité, gestion des déchets...), Sociaux (formation des salariés, relations fournisseurs ...) et de Gouvernance (indépendance des conseils, politique de rémunération des dirigeants ...) et aboutit à une note ESG de 1 à 100.

La note ESG moyenne pondérée du portefeuille sera supérieure à la note ESG moyenne de l'univers d'investissement après élimination des 20% des

valeurs les moins bien notées de ce dernier. La principale limite de cette analyse repose sur la qualité de l'information disponible car ces données ne sont pas encore standardisées.

Le portefeuille du produit est composé principalement d'actions, de pays développés et dans une moindre mesure, de la zone émergente.

Le produit est exposé au minimum à 60% de son actif net aux actions.

Il peut détenir des parts ou actions d'OPC de droit français ou de droit étranger jusqu'à 10% de son actif net.

L'utilisation des instruments dérivés et titres intégrant des dérivés à des fins de couverture et/ou d'exposition est autorisée jusqu'à 100% de l'actif net.

Le produit est exposé au risque de change jusqu'à 100% de son actif net.

Classification AMF : Actions internationales

Conditions de rachat : Vous pouvez demander le remboursement de vos actions de façon quotidienne, tous les jours ouvrés jusqu'à 11:00, heure de Paris, excepté les jours fériés légaux français.

Politique de revenus : Capitalisation.

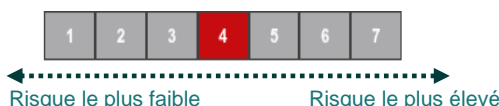
Investisseurs de détail visés : Ce produit s'adresse aux investisseurs, recherchant une durée de placement de long terme conforme à celle de ce produit, ayant une connaissance ou expertise basique et qui acceptent un risque moyen de perte en capital. Ce produit n'est pas ouvert aux US Persons. Cette action est réservée aux OPC et Mandats gérés par AMUNDI..

Dépositaire : CACEIS BANK

Informations complémentaires : Vous pouvez obtenir gratuitement de plus amples informations sur le produit, le prospectus, le dernier rapport annuel et le rapport semestriel sur le site internet www.groupama-am.com ou les obtenir sur simple demande écrite auprès de Groupama Asset Management, 25 rue de la Ville l'Evêque - 75008 PARIS - France. La valeur liquidative est disponible dans les locaux de Groupama Asset Management.

QUELS SONT LES RISQUES ET QU'EST-CE QUE CELA POURRAIT ME RAPPORTER ?

INDICATEUR DE RISQUE (SRI)



L'indicateur de risque part de l'hypothèse que vous conserviez le produit sur une période de 5 ans.

L'indicateur synthétique de risque permet d'apprécier le niveau de risque de ce produit par rapport à d'autres. Il indique la probabilité que ce produit enregistre des pertes en cas de mouvements sur les marchés ou d'une impossibilité de notre part de vous payer. Il est à noter que le risque réel peut être différent si vous optez pour une sortie avant la durée de placement recommandée et maturité du fonds, vous pourriez obtenir un rendement inférieur dans ces cas précis

Nous avons classé ce produit dans la classe de risque 4 sur 7, qui est une classe de risque moyenne. Autrement dit, les pertes potentielles liées aux futurs résultats du produit se situent à un niveau moyen et, si la situation venait à se détériorer sur les marchés, il est possible que notre capacité à vous payer en soit affectée.

Outre les risques inclus dans l'indicateur de risque, d'autres risques peuvent influencer sur la performance du produit :

- Risque lié à l'utilisation des instruments dérivés : qui pourra augmenter ou diminuer la volatilité du produit.

Veuillez vous reporter au prospectus pour plus de détails sur les risques encourus par le produit.

SCENARIOS DE PERFORMANCE

Les chiffres indiqués comprennent tous les coûts du produit lui-même, mais pas nécessairement tous les frais dus à votre conseiller ou distributeur. Ces chiffres ne tiennent pas compte de votre situation fiscale personnelle, qui peut également influencer sur les montants que vous recevrez.

Ce que vous obtiendrez de ce produit dépend des performances futures du marché. L'évolution future du marché est aléatoire et ne peut être prédite avec précision.

Les scénarios défavorable, intermédiaire et favorable présentés représentent des exemples utilisant, les pires moyennes et meilleures performances du produit au cours des 10 dernières années.

Le scénario de tensions montre ce que vous pourriez obtenir en cas de conditions de marché extrêmes.

Période de détention recommandée : 5 ans Pour un investissement de : 10 000 €		Si vous sortez après 1 an	Si vous sortez après 5 ans
Scénarios			
Minimum	Il n'existe aucun rendement minimal garanti. Vous pourriez perdre tout ou une partie de votre investissement.		
Tensions	Ce que vous pourriez récupérer après déduction des coûts	3 840 €	3 810 €
	Rendement annuel moyen	-61,58 %	-17,54 %
Défavorable*	Ce que vous pourriez récupérer après déduction des coûts	8 790 €	10 510 €
	Rendement annuel moyen	-12,09 %	0,99 %
Intermédiaire*	Ce que vous pourriez récupérer après déduction des coûts	10 800 €	17 770 €
	Rendement annuel moyen	7,97 %	12,18 %
Favorable*	Ce que vous pourriez récupérer après déduction des coûts	13 990 €	21 200 €
	Rendement annuel moyen	39,85 %	16,22 %

Les différents scénarios montrent comment votre investissement pourrait se comporter. Vous pourrez les comparer avec d'autres produits. Les scénarios présentés sont une estimation de performances futures à partir de données disponibles de produits comparables. Ils ne constituent pas un indicateur exact.

(*) Le scénario défavorable est produit pour un investissement entre 06/2024 et 06/2024. Le scénario favorable est produit pour un investissement entre 03/2020 et 03/2025. Le scénario intermédiaire est produit pour un investissement entre 07/2017 et 07/2017.

QUE SE PASSE-T-IL SI GROUPAMA AM N'EST PAS EN MESURE D'EFFECTUER LES VERSEMENTS ?

Le produit est une copropriété d'instruments financiers et de dépôts distincte de la société de gestion de portefeuille. En cas de défaillance de cette dernière, les actifs du produit conservés par le dépositaire ne seront pas affectés. En cas de défaillance du dépositaire, le risque de perte financière du produit est atténué en raison de la ségrégation légale des actifs du dépositaire de ceux du produit.

QUE VA ME COUTER CET INVESTISSEMENT ?

Il se peut que la personne qui vous vend ce produit ou qui vous fournit des conseils à son sujet vous demande de payer des coûts supplémentaires. Si c'est le cas, cette personne vous informera au sujet de ces coûts et vous montrera l'incidence de l'ensemble des coûts sur votre investissement au fil du temps.

COÛTS AU FIL DU TEMPS

Les tableaux présentent les montants prélevés sur votre investissement afin de couvrir les différents types de coûts. Ces montants dépendent du montant que vous investissez, du temps pendant lequel vous détenez le produit. Les montants indiqués ici sont des illustrations basées sur un exemple de montant d'investissement et différentes périodes d'investissement possibles.

Nous avons supposé :

- qu'au cours de la première année vous récupéreriez le montant que vous avez investi (rendement annuel de 0%). Que pour les autres périodes de détention, le produit évolue de la manière indiquée dans le scénario intermédiaire
- pour 10 000 € investis.

Investissement : 10 000 €	Si vous sortez après 1 an	Si vous sortez après 5 ans
Coûts totaux	367 €	918 €
Incidence des coûts annuels*	3,69 %	1,46 % chaque année

*Elle montre dans quelle mesure les coûts réduisent annuellement votre rendement au cours de la période de détention. Par exemple, elle montre que si vous sortez à la fin de la période de détention recommandée, il est prévu que votre rendement moyen par an soit de 13,64 % avant déduction des coûts et de 12,18 % après cette déduction.

COMPOSITION DES COÛTS

Le tableau ci-dessous indique l'incidence annuelle des différents types de coûts sur le rendement que vous pourriez obtenir de votre investissement à la fin de la période d'investissement recommandée et la signification des différentes catégories de coûts.

Coûts ponctuels d'entrée ou de sortie		Si vous sortez après 1 an
Coût d'entrée	3,00 % du montant que vous payez au moment de l'entrée dans l'investissement. Il s'agit du pourcentage maximal que l'investisseur pourrait payer.	300 €
Coût de sortie	Nous ne facturons pas de coût de sortie pour ce produit, mais la personne qui vous vend le produit peut le faire.	0 €
Coûts récurrents estimés		
Frais de gestion et autres frais administratifs et d'exploitation	0,69 % de la valeur de votre investissement par an.	67 €
Coûts de transaction sur le portefeuille	0,00 % de la valeur de votre investissement par an. Cette estimation se base sur les coûts réels au cours de l'année précédente.	0 €
Coûts accessoires		
Commission liée aux résultats	Aucune commission liée aux résultats n'existe pour ce produit.	0 €

COMBIEN DE TEMPS DOIS-JE LE CONSERVER ET PUIS-JE RETIRER DE L'ARGENT DE FACON ANTICIPEE ?

Période de détention recommandée : 5 ans

La période de détention recommandée pour ce produit est définie en fonction des classes d'actifs sur lesquelles il est investi, de la nature du risque inhérent à l'investissement et de la maturité des titres détenus. Cette période de détention doit être cohérente avec votre horizon de placement. Vous pouvez néanmoins retirer votre argent de façon anticipée à tout moment et sans pénalités.

Si vous retirez votre argent avant la période de détention recommandée, vous pouvez recevoir moins que prévu. La période de détention recommandée est une estimation et ne doit pas être considérée comme une garantie ou une indication de la performance, du rendement ou des niveaux de risque futurs.

Il est ici précisé que le produit met en place des mécanismes de liquidité afin de préserver l'intérêt des porteurs de parts ainsi sous certaines conditions de marché et de liquidité, le rachat de vos parts pourra être limité et étalé dans le temps ou subir une dépréciation. Vous pouvez vous référer au prospectus pour plus de détails.

COMMENT PUIS-JE FORMULER UNE RECLAMATION ?

Pour toute réclamation concernant ce produit de Groupama Asset Management, vous pouvez adresser celle-ci :

- Par mail : reclamationassetmanagement@groupama-am.fr

- Par courrier : Groupama Asset Management, Direction du Développement - Réclamation Client, 25 rue de la Ville l'Evêque, 75008 Paris.

AUTRES INFORMATIONS PERTINENTES

Vous trouverez le prospectus, les documents d'informations clés, les rapports financiers et d'autres documents d'informations relatifs au produit, y compris les diverses politiques publiées du produit, sur notre site Internet www.groupama-am.com/fr/. L'ensemble des documents peuvent être obtenus gratuitement sur demande auprès de la société de gestion. Les performances passées mises à jour le dernier jour ouvré de chaque année ainsi que les scénarios de performance mensuels sont disponibles sur le site <https://www.groupama-am.com/fra/fr/institutionnel/nos-fonds>.

Lorsque ce produit est utilisé comme support en unité de compte d'un contrat d'assurance sur la vie ou de capitalisation, les informations complémentaires sur ce contrat, telles que les coûts du contrat, qui ne sont pas compris dans les coûts indiqués dans le présent document, le contact en cas de réclamation et ce qui se passe en cas de défaillance de l'entreprise d'assurance sont présentées dans le document d'informations clés de ce contrat obligatoirement remis par votre assureur ou courtier ou tout autre intermédiaire d'assurance conformément à son obligation légale.

Classification Règlement SFDR : Article 8

DOCUMENT D'INFORMATIONS CLES

OBJECTIF

Le présent document contient des informations essentielles sur le produit d'investissement. Il ne s'agit pas d'un document à caractère commercial. Ces informations vous sont fournies conformément à une obligation légale, afin de vous aider à comprendre en quoi consiste ce produit et quels risques, coûts, gains et pertes potentiels y sont associés, et de vous aider à le comparer à d'autres produits.

PRODUIT

GROUPAMA GLOBAL ACTIVE EQUITY Actions E0C Code ISIN : FR0013440666 (C - EUR)

Société de gestion : GROUPAMA ASSET MANAGEMENT

Site internet : <https://www.groupama-am.com/fr/>

Appelez le 01 44 56 76 76 pour de plus amples informations.

L'Autorité des Marchés Financiers (AMF) est chargée du contrôle de GROUPAMA ASSET MANAGEMENT en ce qui concerne ce document d'informations clés. GROUPAMA ASSET MANAGEMENT est agréée en France sous le n°GP9302 et réglementée par l'AMF.

Date de dernière révision du document d'informations clés : 07 août 2025

EN QUOI CONSISTE CE PRODUIT ?

Type : Organisme de Placement Collectif en Valeurs Mobilières (OPCVM), constitué sous forme de SICAV de droit français.

Durée : Le produit a été initialement créé pour une durée de 99 ans. Groupama Asset Management a le droit de procéder à la dissolution du produit de manière unilatérale. La dissolution peut également intervenir en cas de fusion, de rachat total des parts ou lorsque l'actif net du produit est inférieur au montant minimum réglementaire.

Objectifs : L'objectif de gestion est de chercher à obtenir une performance, nette de frais, supérieure à celle de son indicateur de référence, le MSCI World en Euros (clôture - dividendes nets réinvestis), sur la durée de placement recommandée, supérieure à 5 ans. Pour cela, le gérant pourra intervenir, au moyen d'une gestion active, principalement sur des actions d'entreprises internationales jugées créatrices de valeur en identifiant les tendances porteuses de long-terme, et répondant à des caractéristiques ESG (Environnementales, Sociales et de Gouvernance).

Stratégie d'investissement :

L'approche ESG utilisée dans le processus de gestion est une approche « Best-In-Universe » qui repose sur une analyse quantitative et qualitative des pratiques environnementales, sociales et de la gouvernance des valeurs dans lesquelles elle est investie.

L'analyse de ces critères ESG s'appuie sur des indicateurs Environnement (biodiversité, gestion des déchets...), Sociaux (formation des salariés, relations fournisseurs ...) et de Gouvernance (indépendance des conseils, politique de rémunération des dirigeants ...) et aboutit à une note ESG de 1 à 100.

La note ESG moyenne pondérée du portefeuille sera supérieure à la note ESG moyenne de l'univers d'investissement après élimination des 20% des

valeurs les moins bien notées de ce dernier. La principale limite de cette analyse repose sur la qualité de l'information disponible car ces données ne sont pas encore standardisées.

Le portefeuille du produit est composé principalement d'actions, de pays développés et dans une moindre mesure, de la zone émergente.

Le produit est exposé au minimum à 60% de son actif net aux actions.

Il peut détenir des parts ou actions d'OPC de droit français ou de droit étranger jusqu'à 10% de son actif net.

L'utilisation des instruments dérivés et titres intégrant des dérivés à des fins de couverture et/ou d'exposition est autorisée jusqu'à 100% de l'actif net.

Le produit est exposé au risque de change jusqu'à 100% de son actif net.

Classification AMF : Actions internationales

Conditions de rachat : Vous pouvez demander le remboursement de vos actions de façon quotidienne, tous les jours ouvrés jusqu'à 11:00, heure de Paris, excepté les jours fériés légaux français.

Politique de revenus : Capitalisation.

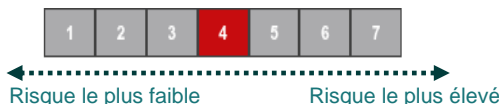
Investisseurs de détail visés : Ce produit s'adresse aux investisseurs, recherchant une durée de placement de long terme conforme à celle de ce produit, ayant une connaissance ou expertise basique et qui acceptent un risque moyen de perte en capital. Ce produit n'est pas ouvert aux US Persons. Cette action est réservée aux investisseurs souscrivant via des dispositifs d'épargne et de Retraite d'entreprises..

Dépositaire : CACEIS BANK

Informations complémentaires : Vous pouvez obtenir gratuitement de plus amples informations sur le produit, le prospectus, le dernier rapport annuel et le rapport semestriel sur le site internet www.groupama-am.com ou les obtenir sur simple demande écrite auprès de Groupama Asset Management, 25 rue de la Ville l'Evêque - 75008 PARIS - France. La valeur liquidative est disponible dans les locaux de Groupama Asset Management.

QUELS SONT LES RISQUES ET QU'EST-CE QUE CELA POURRAIT ME RAPPORTE ?

INDICATEUR DE RISQUE (SRI)



L'indicateur de risque part de l'hypothèse que vous conserviez le produit sur une période de 5 ans.

L'indicateur synthétique de risque permet d'apprécier le niveau de risque de ce produit par rapport à d'autres. Il indique la probabilité que ce produit enregistre des pertes en cas de mouvements sur les marchés ou d'une impossibilité de notre part de vous payer. Il est à noter que le risque réel peut être différent si vous optez pour une sortie avant la durée de placement recommandée et maturité du fonds, vous pourriez obtenir un rendement inférieur dans ces cas précis

Nous avons classé ce produit dans la classe de risque 4 sur 7, qui est une classe de risque moyenne. Autrement dit, les pertes potentielles liées aux futurs résultats du produit se situent à un niveau moyen et, si la situation venait à se détériorer sur les marchés, il est possible que notre capacité à vous payer en soit affectée.

Outre les risques inclus dans l'indicateur de risque, d'autres risques peuvent influencer sur la performance du produit :

- Risque lié à l'utilisation des instruments dérivés : qui pourra augmenter ou diminuer la volatilité du produit.

Veuillez vous reporter au prospectus pour plus de détails sur les risques encourus par le produit.

SCENARIOS DE PERFORMANCE

Les chiffres indiqués comprennent tous les coûts du produit lui-même, mais pas nécessairement tous les frais dus à votre conseiller ou distributeur. Ces chiffres ne tiennent pas compte de votre situation fiscale personnelle, qui peut également influencer sur les montants que vous recevrez.

Ce que vous obtiendrez de ce produit dépend des performances futures du marché. L'évolution future du marché est aléatoire et ne peut être prédite avec précision.

Les scénarios défavorable, intermédiaire et favorable présentés représentent des exemples utilisant, les pires moyennes et meilleures performances du produit au cours des 10 dernières années.

Le scénario de tensions montre ce que vous pourriez obtenir en cas de conditions de marché extrêmes.

Période de détention recommandée : 5 ans Pour un investissement de : 10 000 €		Si vous sortez après 1 an	Si vous sortez après 5 ans
Scénarios			
Minimum	Il n'existe aucun rendement minimal garanti. Vous pourriez perdre tout ou une partie de votre investissement.		
Tensions	Ce que vous pourriez récupérer après déduction des coûts	3 840 €	3 810 €
	Rendement annuel moyen	-61,57 %	-17,55 %
Défavorable*	Ce que vous pourriez récupérer après déduction des coûts	8 620 €	10 280 €
	Rendement annuel moyen	-13,84 %	0,55 %
Intermédiaire*	Ce que vous pourriez récupérer après déduction des coûts	10 580 €	16 070 €
	Rendement annuel moyen	5,83 %	9,96 %
Favorable*	Ce que vous pourriez récupérer après déduction des coûts	13 710 €	19 180 €
	Rendement annuel moyen	37,09 %	13,91 %

Les différents scénarios montrent comment votre investissement pourrait se comporter. Vous pourrez les comparer avec d'autres produits. Les scénarios présentés sont une estimation de performances futures à partir de données disponibles de produits comparables. Ils ne constituent pas un indicateur exact.

(*) Le scénario défavorable est produit pour un investissement entre 06/2024 et 06/2024. Le scénario favorable est produit pour un investissement entre 03/2020 et 03/2025. Le scénario intermédiaire est produit pour un investissement entre 07/2017 et 07/2017.

QUE SE PASSE-T-IL SI GROUPAMA AM N'EST PAS EN MESURE D'EFFECTUER LES VERSEMENTS ?

Le produit est une copropriété d'instruments financiers et de dépôts distincte de la société de gestion de portefeuille. En cas de défaillance de cette dernière, les actifs du produit conservés par le dépositaire ne seront pas affectés. En cas de défaillance du dépositaire, le risque de perte financière du produit est atténué en raison de la ségrégation légale des actifs du dépositaire de ceux du produit.

QUE VA ME COUTER CET INVESTISSEMENT ?

Il se peut que la personne qui vous vend ce produit ou qui vous fournit des conseils à son sujet vous demande de payer des coûts supplémentaires. Si c'est le cas, cette personne vous informera au sujet de ces coûts et vous montrera l'incidence de l'ensemble des coûts sur votre investissement au fil du temps.

COÛTS AU FIL DU TEMPS

Les tableaux présentent les montants prélevés sur votre investissement afin de couvrir les différents types de coûts. Ces montants dépendent du montant que vous investissez, du temps pendant lequel vous détenez le produit. Les montants indiqués ici sont des illustrations basées sur un exemple de montant d'investissement et différentes périodes d'investissement possibles.

Nous avons supposé :

- qu'au cours de la première année vous récupéreriez le montant que vous avez investi (rendement annuel de 0%). Que pour les autres périodes de détention, le produit évolue de la manière indiquée dans le scénario intermédiaire
- pour 10 000 € investis.

Investissement : 10 000 €	Si vous sortez après 1 an	Si vous sortez après 5 ans
Coûts totaux	561 €	2 584 €
Incidence des coûts annuels*	5,69 %	3,65 % chaque année

*Elle montre dans quelle mesure les coûts réduisent annuellement votre rendement au cours de la période de détention. Par exemple, elle montre que si vous sortez à la fin de la période de détention recommandée, il est prévu que votre rendement moyen par an soit de 13,61 % avant déduction des coûts et de 9,96 % après cette déduction.

COMPOSITION DES COÛTS

Le tableau ci-dessous indique l'incidence annuelle des différents types de coûts sur le rendement que vous pourriez obtenir de votre investissement à la fin de la période d'investissement recommandée et la signification des différentes catégories de coûts.

Coûts ponctuels d'entrée ou de sortie		Si vous sortez après 1 an
Coût d'entrée	3,00 % du montant que vous payez au moment de l'entrée dans l'investissement. Il s'agit du pourcentage maximal que l'investisseur pourrait payer.	300 €
Coût de sortie	Nous ne facturons pas de coût de sortie pour ce produit, mais la personne qui vous vend le produit peut le faire.	0 €
Coûts récurrents estimés		
Frais de gestion et autres frais administratifs et d'exploitation	2,41 % de la valeur de votre investissement par an.	233 €
Coûts de transaction sur le portefeuille	0,19 % de la valeur de votre investissement par an. Cette estimation se base sur les coûts réels au cours de l'année précédente.	19 €
Coûts accessoires		
Commission liée aux résultats	15% TTC de la performance au-delà de celle de l'indicateur MSCI World clôture € (dividendes net réinvestis) sous réserve que toutes sous-performances de l'OPC par rapport à l'indicateur au cours des 5 dernières années aient été compensées. Le calcul des commissions de surperformance ayant comme unique critère une performance relative positive de l'OPC par rapport à l'indicateur de référence, il est possible qu'une commission soit versée y compris en cas de performance absolue négative. La commission de surperformance est cristallisée annuellement lors de l'établissement de la dernière valeur liquidative de chaque exercice comptable. Le montant réel varie en fonction de la performance de votre investissement. L'estimation des coûts totaux comprend la moyenne au cours des 5 dernières années.	9 €

COMBIEN DE TEMPS DOIS-JE LE CONSERVER ET PUIS-JE RETIRER DE L'ARGENT DE FACON ANTICIPEE ?

Période de détention recommandée : 5 ans

La période de détention recommandée pour ce produit est définie en fonction des classes d'actifs sur lesquelles il est investi, de la nature du risque inhérent à l'investissement et de la maturité des titres détenus. Cette période de détention doit être cohérente avec votre horizon de placement. Vous pouvez néanmoins retirer votre argent de façon anticipée à tout moment et sans pénalités.

Si vous retirez votre argent avant la période de détention recommandée, vous pouvez recevoir moins que prévu. La période de détention recommandée est une estimation et ne doit pas être considérée comme une garantie ou une indication de la performance, du rendement ou des niveaux de risque futurs.

Il est ici précisé que le produit met en place des mécanismes de liquidité afin de préserver l'intérêt des porteurs de parts ainsi sous certaines conditions de marché et de liquidité, le rachat de vos parts pourra être limité et étalé dans le temps ou subir une dépréciation. Vous pouvez vous référer au prospectus pour plus de détails.

COMMENT PUIS-JE FORMULER UNE RECLAMATION ?

Pour toute réclamation concernant ce produit de Groupama Asset Management, vous pouvez adresser celle-ci :

- Par mail : reclamationassetmanagement@groupama-am.fr
- Par courrier : Groupama Asset Management, Direction du Développement - Réclamation Client, 25 rue de la Ville l'Evêque, 75008 Paris.

AUTRES INFORMATIONS PERTINENTES

Vous trouverez le prospectus, les documents d'informations clés, les rapports financiers et d'autres documents d'informations relatifs au produit, y compris les diverses politiques publiées du produit, sur notre site Internet www.groupama-am.com/fr/. L'ensemble des documents peuvent être obtenus gratuitement sur demande auprès de la société de gestion. Les performances passées mises à jour le dernier jour ouvré de chaque année ainsi que les scénarios de performance mensuels sont disponibles sur le site <https://www.groupama-am.com/fra/fr/institutionnel/nos-fonds>.

Lorsque ce produit est utilisé comme support en unité de compte d'un contrat d'assurance sur la vie ou de capitalisation, les informations complémentaires sur ce contrat, telles que les coûts du contrat, qui ne sont pas compris dans les coûts indiqués dans le présent document, le contact en cas de réclamation et ce qui se passe en cas de défaillance de l'entreprise d'assurance sont présentées dans le document d'informations clés de ce contrat obligatoirement remis par votre assureur ou courtier ou tout autre intermédiaire d'assurance conformément à son obligation légale.

Classification Règlement SFDR : Article 8

DOCUMENT D'INFORMATIONS CLES

OBJECTIF

Le présent document contient des informations essentielles sur le produit d'investissement. Il ne s'agit pas d'un document à caractère commercial. Ces informations vous sont fournies conformément à une obligation légale, afin de vous aider à comprendre en quoi consiste ce produit et quels risques, coûts, gains et pertes potentiels y sont associés, et de vous aider à le comparer à d'autres produits.

PRODUIT

GROUPAMA GLOBAL ACTIVE EQUITY Actions ZD Code ISIN : FR0000097156 (D - EUR)

Société de gestion : GROUPAMA ASSET MANAGEMENT

Site internet : <https://www.groupama-am.com/fr/>

Appelez le 01 44 56 76 76 pour de plus amples informations.

L'Autorité des Marchés Financiers (AMF) est chargée du contrôle de GROUPAMA ASSET MANAGEMENT en ce qui concerne ce document d'informations clés. GROUPAMA ASSET MANAGEMENT est agréée en France sous le n°GP9302 et réglementée par l'AMF.

Date de dernière révision du document d'informations clés : 07 août 2025

EN QUOI CONSISTE CE PRODUIT ?

Type : Organisme de Placement Collectif en Valeurs Mobilières (OPCVM), constitué sous forme de SICAV de droit français.

Durée : Le produit a été initialement créé pour une durée de 99 ans. Groupama Asset Management a le droit de procéder à la dissolution du produit de manière unilatérale. La dissolution peut également intervenir en cas de fusion, de rachat total des parts ou lorsque l'actif net du produit est inférieur au montant minimum réglementaire.

Objectifs : L'objectif de gestion est de chercher à obtenir une performance, nette de frais, supérieure à celle de son indicateur de référence, le MSCI World en Euros (clôture - dividendes nets réinvestis), sur la durée de placement recommandée, supérieure à 5 ans. Pour cela, le gérant pourra intervenir, au moyen d'une gestion active, principalement sur des actions d'entreprises internationales jugées créatrices de valeur en identifiant les tendances porteuses de long-terme, et répondant à des caractéristiques ESG (Environnementales, Sociales et de Gouvernance).

Stratégie d'investissement :

L'approche ESG utilisée dans le processus de gestion est une approche « Best-In-Universe » qui repose sur une analyse quantitative et qualitative des pratiques environnementales, sociales et de la gouvernance des valeurs dans lesquelles elle est investie.

L'analyse de ces critères ESG s'appuie sur des indicateurs Environnement (biodiversité, gestion des déchets...), Sociaux (formation des salariés, relations fournisseurs ...) et de Gouvernance (indépendance des conseils, politique de rémunération des dirigeants ...) et aboutit à une note ESG de 1 à 100.

La note ESG moyenne pondérée du portefeuille sera supérieure à la note ESG moyenne de l'univers d'investissement après élimination des 20% des

valeurs les moins bien notées de ce dernier. La principale limite de cette analyse repose sur la qualité de l'information disponible car ces données ne sont pas encore standardisées.

Le portefeuille du produit est composé principalement d'actions, de pays développés et dans une moindre mesure, de la zone émergente.

Le produit est exposé au minimum à 60% de son actif net aux actions.

Il peut détenir des parts ou actions d'OPC de droit français ou de droit étranger jusqu'à 10% de son actif net.

L'utilisation des instruments dérivés et titres intégrant des dérivés à des fins de couverture et/ou d'exposition est autorisée jusqu'à 100% de l'actif net.

Le produit est exposé au risque de change jusqu'à 100% de son actif net.

Classification AMF : Actions internationales

Conditions de rachat : Vous pouvez demander le remboursement de vos actions de façon quotidienne, tous les jours ouvrés jusqu'à 11:00, heure de Paris, excepté les jours fériés légaux français.

Politique de revenus : Distribution.

Investisseurs de détail visés : Ce produit s'adresse aux investisseurs, recherchant une durée de placement de long terme conforme à celle de ce produit, ayant une connaissance ou expertise basique et qui acceptent un risque moyen de perte en capital. Ce produit n'est pas ouvert aux US Persons. Cette action est réservée aux investisseurs institutionnels..

Dépositaire : CACEIS BANK

Informations complémentaires : Vous pouvez obtenir gratuitement de plus amples informations sur le produit, le prospectus, le dernier rapport annuel et le rapport semestriel sur le site internet www.groupama-am.com ou les obtenir sur simple demande écrite auprès de Groupama Asset Management, 25 rue de la Ville l'Evêque - 75008 PARIS - France. La valeur liquidative est disponible dans les locaux de Groupama Asset Management.

QUELS SONT LES RISQUES ET QU'EST-CE QUE CELA POURRAIT ME RAPPORTER ?

INDICATEUR DE RISQUE (SRI)



L'indicateur de risque part de l'hypothèse que vous conserviez le produit sur une période de 5 ans.

L'indicateur synthétique de risque permet d'apprécier le niveau de risque de ce produit par rapport à d'autres. Il indique la probabilité que ce produit enregistre des pertes en cas de mouvements sur les marchés ou d'une impossibilité de notre part de vous payer. Il est à noter que le risque réel peut être différent si vous optez pour une sortie avant la durée de placement recommandée et maturité du fonds, vous pourriez obtenir un rendement inférieur dans ces cas précis

Nous avons classé ce produit dans la classe de risque 4 sur 7, qui est une classe de risque moyenne. Autrement dit, les pertes potentielles liées aux futurs résultats du produit se situent à un niveau moyen et, si la situation venait à se détériorer sur les marchés, il est possible que notre capacité à vous payer en soit affectée.

Outre les risques inclus dans l'indicateur de risque, d'autres risques peuvent influencer sur la performance du produit :

- Risque lié à l'utilisation des instruments dérivés : qui pourra augmenter ou diminuer la volatilité du produit.

Veuillez vous reporter au prospectus pour plus de détails sur les risques encourus par le produit.

SCENARIOS DE PERFORMANCE

Les chiffres indiqués comprennent tous les coûts du produit lui-même, mais pas nécessairement tous les frais dus à votre conseiller ou distributeur. Ces chiffres ne tiennent pas compte de votre situation fiscale personnelle, qui peut également influencer sur les montants que vous recevrez.

Ce que vous obtiendrez de ce produit dépend des performances futures du marché. L'évolution future du marché est aléatoire et ne peut être prédite avec précision.

Les scénarios défavorable, intermédiaire et favorable présentés représentent des exemples utilisant, les pires moyennes et meilleures performances du produit/d'un indice de référence approprié au cours des 10 dernières années.

Le scénario de tensions montre ce que vous pourriez obtenir en cas de conditions de marché extrêmes.

Période de détention recommandée : 5 ans Pour un investissement de : 10 000 €		Si vous sortez après 1 an	Si vous sortez après 5 ans
Scénarios			
Minimum	Il n'existe aucun rendement minimal garanti. Vous pourriez perdre tout ou une partie de votre investissement.		
Tensions	Ce que vous pourriez récupérer après déduction des coûts	3 660 €	3 270 €
	Rendement annuel moyen	-63,37 %	-20,05 %
Défavorable*	Ce que vous pourriez récupérer après déduction des coûts	8 490 €	10 640 €
	Rendement annuel moyen	-15,12 %	1,25 %
Intermédiaire*	Ce que vous pourriez récupérer après déduction des coûts	10 620 €	17 150 €
	Rendement annuel moyen	6,15 %	11,39 %
Favorable*	Ce que vous pourriez récupérer après déduction des coûts	13 980 €	20 880 €
	Rendement annuel moyen	39,85 %	15,86 %

Les différents scénarios montrent comment votre investissement pourrait se comporter. Vous pourrez les comparer avec d'autres produits. Les scénarios présentés sont une estimation de performances futures à partir de données disponibles de produits comparables. Ils ne constituent pas un indicateur exact.

(*) Le scénario défavorable est produit pour un investissement entre 07/2024 et 07/2024. Le scénario favorable est produit pour un investissement entre 03/2020 et 03/2025. Le scénario intermédiaire est produit pour un investissement entre 07/2017 et 07/2017.

QUE SE PASSE-T-IL SI GROUPAMA AM N'EST PAS EN MESURE D'EFFECTUER LES VERSEMENTS ?

Le produit est une copropriété d'instruments financiers et de dépôts distincte de la société de gestion de portefeuille. En cas de défaillance de cette dernière, les actifs du produit conservés par le dépositaire ne seront pas affectés. En cas de défaillance du dépositaire, le risque de perte financière du produit est atténué en raison de la ségrégation légale des actifs du dépositaire de ceux du produit.

QUE VA ME COUTER CET INVESTISSEMENT ?

Il se peut que la personne qui vous vend ce produit ou qui vous fournit des conseils à son sujet vous demande de payer des coûts supplémentaires. Si c'est le cas, cette personne vous informera au sujet de ces coûts et vous montrera l'incidence de l'ensemble des coûts sur votre investissement au fil du temps.

COÛTS AU FIL DU TEMPS

Les tableaux présentent les montants prélevés sur votre investissement afin de couvrir les différents types de coûts. Ces montants dépendent du montant que vous investissez, du temps pendant lequel vous détenez le produit. Les montants indiqués ici sont des illustrations basées sur un exemple de montant d'investissement et différentes périodes d'investissement possibles.

Nous avons supposé :

- qu'au cours de la première année vous récupéreriez le montant que vous avez investi (rendement annuel de 0%). Que pour les autres périodes de détention, le produit évolue de la manière indiquée dans le scénario intermédiaire
- pour 10 000 € investis.

Investissement : 10 000 €	Si vous sortez après 1 an	Si vous sortez après 5 ans
Coûts totaux	416 €	1 555 €
Incidence des coûts annuels*	4,20 %	2,25 % chaque année

*Elle montre dans quelle mesure les coûts réduisent annuellement votre rendement au cours de la période de détention. Par exemple, elle montre que si vous sortez à la fin de la période de détention recommandée, il est prévu que votre rendement moyen par an soit de 13,64 % avant déduction des coûts et de 11,39 % après cette déduction.

COMPOSITION DES COÛTS

Le tableau ci-dessous indique l'incidence annuelle des différents types de coûts sur le rendement que vous pourriez obtenir de votre investissement à la fin de la période d'investissement recommandée et la signification des différentes catégories de coûts.

Coûts ponctuels d'entrée ou de sortie		Si vous sortez après 1 an
Coût d'entrée	2,75 % du montant que vous payez au moment de l'entrée dans l'investissement. Il s'agit du pourcentage maximal que l'investisseur pourrait payer.	275 €
Coût de sortie	Nous ne facturons pas de coût de sortie pour ce produit, mais la personne qui vous vend le produit peut le faire.	0 €
Coûts récurrents estimés		
Frais de gestion et autres frais administratifs et d'exploitation	1,08 % de la valeur de votre investissement par an.	105 €
Coûts de transaction sur le portefeuille	0,19 % de la valeur de votre investissement par an. Cette estimation se base sur les coûts réels au cours de l'année précédente.	19 €
Coûts accessoires		
Commission liée aux résultats	0,17 % de la valeur de votre investissement par an. Le taux actuel variera en fonction de la performance de votre investissement.	17 €

COMBIEN DE TEMPS DOIS-JE LE CONSERVER ET PUIS-JE RETIRER DE L'ARGENT DE FACON ANTICIPEE ?

Période de détention recommandée : 5 ans

La période de détention recommandée pour ce produit est définie en fonction des classes d'actifs sur lesquelles il est investi, de la nature du risque inhérent à l'investissement et de la maturité des titres détenus. Cette période de détention doit être cohérente avec votre horizon de placement. Vous pouvez néanmoins retirer votre argent de façon anticipée à tout moment et sans pénalités.

Si vous retirez votre argent avant la période de détention recommandée, vous pouvez recevoir moins que prévu. La période de détention recommandée est une estimation et ne doit pas être considérée comme une garantie ou une indication de la performance, du rendement ou des niveaux de risque futurs.

Il est ici précisé que le produit met en place des mécanismes de liquidité afin de préserver l'intérêt des porteurs de parts ainsi sous certaines conditions de marché et de liquidité, le rachat de vos parts pourra être limité et étalé dans le temps ou subir une dépréciation. Vous pouvez vous référer au prospectus pour plus de détails.

COMMENT PUIS-JE FORMULER UNE RECLAMATION ?

Pour toute réclamation concernant ce produit de Groupama Asset Management, vous pouvez adresser celle-ci :

- Par mail : reclamationassetmanagement@groupama-am.fr
- Par courrier : Groupama Asset Management, Direction du Développement - Réclamation Client, 25 rue de la Ville l'Evêque, 75008 Paris.

AUTRES INFORMATIONS PERTINENTES

Vous trouverez le prospectus, les documents d'informations clés, les rapports financiers et d'autres documents d'informations relatifs au produit, y compris les diverses politiques publiées du produit, sur notre site Internet www.groupama-am.com/fr/. L'ensemble des documents peuvent être obtenus gratuitement sur demande auprès de la société de gestion. Les performances passées mises à jour le dernier jour ouvré de chaque année ainsi que les scénarios de performance mensuels sont disponibles sur le site <https://www.groupama-am.com/fra/fr/institutionnel/nos-fonds>.

Lorsque ce produit est utilisé comme support en unité de compte d'un contrat d'assurance sur la vie ou de capitalisation, les informations complémentaires sur ce contrat, telles que les coûts du contrat, qui ne sont pas compris dans les coûts indiqués dans le présent document, le contact en cas de réclamation et ce qui se passe en cas de défaillance de l'entreprise d'assurance sont présentées dans le document d'informations clés de ce contrat obligatoirement remis par votre assureur ou courtier ou tout autre intermédiaire d'assurance conformément à son obligation légale.

Classification Règlement SFDR : Article 8

DOCUMENT D'INFORMATIONS CLES

OBJECTIF

Le présent document contient des informations essentielles sur le produit d'investissement. Il ne s'agit pas d'un document à caractère commercial. Ces informations vous sont fournies conformément à une obligation légale, afin de vous aider à comprendre en quoi consiste ce produit et quels risques, coûts, gains et pertes potentiels y sont associés, et de vous aider à le comparer à d'autres produits.

PRODUIT

GROUPAMA GLOBAL ACTIVE EQUITY Actions IC Code ISIN : FR0010722330 (C - EUR)

Société de gestion : GROUPAMA ASSET MANAGEMENT

Site internet : <https://www.groupama-am.com/fr/>

Appelez le 01 44 56 76 76 pour de plus amples informations.

L'Autorité des Marchés Financiers (AMF) est chargée du contrôle de GROUPAMA ASSET MANAGEMENT en ce qui concerne ce document d'informations clés. GROUPAMA ASSET MANAGEMENT est agréée en France sous le n°GP9302 et réglementée par l'AMF.

Date de dernière révision du document d'informations clés : 07 août 2025

EN QUOI CONSISTE CE PRODUIT ?

Type : Organisme de Placement Collectif en Valeurs Mobilières (OPCVM), constitué sous forme de SICAV de droit français.

Durée : Le produit a été initialement créé pour une durée de 99 ans. Groupama Asset Management a le droit de procéder à la dissolution du produit de manière unilatérale. La dissolution peut également intervenir en cas de fusion, de rachat total des parts ou lorsque l'actif net du produit est inférieur au montant minimum réglementaire.

Objectifs : L'objectif de gestion est de chercher à obtenir une performance, nette de frais, supérieure à celle de son indicateur de référence, le MSCI World en Euros (clôture - dividendes nets réinvestis), sur la durée de placement recommandée, supérieure à 5 ans. Pour cela, le gérant pourra intervenir, au moyen d'une gestion active, principalement sur des actions d'entreprises internationales jugées créatrices de valeur en identifiant les tendances porteuses de long-terme, et répondant à des caractéristiques ESG (Environnementales, Sociales et de Gouvernance).

Stratégie d'investissement :

L'approche ESG utilisée dans le processus de gestion est une approche « Best-In-Universe » qui repose sur une analyse quantitative et qualitative des pratiques environnementales, sociales et de la gouvernance des valeurs dans lesquelles elle est investie.

L'analyse de ces critères ESG s'appuie sur des indicateurs Environnement (biodiversité, gestion des déchets...), Sociaux (formation des salariés, relations fournisseurs ...) et de Gouvernance (indépendance des conseils, politique de rémunération des dirigeants ...) et aboutit à une note ESG de 1 à 100.

La note ESG moyenne pondérée du portefeuille sera supérieure à la note ESG moyenne de l'univers d'investissement après élimination des 20% des

valeurs les moins bien notées de ce dernier. La principale limite de cette analyse repose sur la qualité de l'information disponible car ces données ne sont pas encore standardisées.

Le portefeuille du produit est composé principalement d'actions, de pays développés et dans une moindre mesure, de la zone émergente.

Le produit est exposé au minimum à 60% de son actif net aux actions.

Il peut détenir des parts ou actions d'OPC de droit français ou de droit étranger jusqu'à 10% de son actif net.

L'utilisation des instruments dérivés et titres intégrant des dérivés à des fins de couverture et/ou d'exposition est autorisée jusqu'à 100% de l'actif net.

Le produit est exposé au risque de change jusqu'à 100% de son actif net.

Classification AMF : Actions internationales

Conditions de rachat : Vous pouvez demander le remboursement de vos actions de façon quotidienne, tous les jours ouvrés jusqu'à 11:00, heure de Paris, excepté les jours fériés légaux français.

Politique de revenus : Capitalisation.

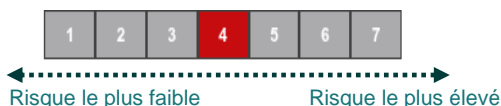
Investisseurs de détail visés : Ce produit s'adresse aux investisseurs, recherchant une durée de placement de long terme conforme à celle de ce produit, ayant une connaissance ou expertise basique et qui acceptent un risque moyen de perte en capital. Ce produit n'est pas ouvert aux US Persons. Cette action est réservée aux investisseurs institutionnels hors OPC ou mandats gérés par Groupama Asset Management ou ses filiales..

Dépositaire : CACEIS BANK

Informations complémentaires : Vous pouvez obtenir gratuitement de plus amples informations sur le produit, le prospectus, le dernier rapport annuel et le rapport semestriel sur le site internet www.groupama-am.com ou les obtenir sur simple demande écrite auprès de Groupama Asset Management, 25 rue de la Ville l'Evêque - 75008 PARIS - France. La valeur liquidative est disponible dans les locaux de Groupama Asset Management.

QUELS SONT LES RISQUES ET QU'EST-CE QUE CELA POURRAIT ME RAPPORTER ?

INDICATEUR DE RISQUE (SRI)



L'indicateur de risque part de l'hypothèse que vous conserviez le produit sur une période de 5 ans.

L'indicateur synthétique de risque permet d'apprécier le niveau de risque de ce produit par rapport à d'autres. Il indique la probabilité que ce produit enregistre des pertes en cas de mouvements sur les marchés ou d'une impossibilité de notre part de vous payer. Il est à noter que le risque réel peut être différent si vous optez pour une sortie avant la durée de placement recommandée et maturité du fonds, vous pourriez obtenir un rendement inférieur dans ces cas précis

Nous avons classé ce produit dans la classe de risque 4 sur 7, qui est une classe de risque moyenne. Autrement dit, les pertes potentielles liées aux futurs résultats du produit se situent à un niveau moyen et, si la situation venait à se détériorer sur les marchés, il est possible que notre capacité à vous payer en soit affectée.

Outre les risques inclus dans l'indicateur de risque, d'autres risques peuvent influencer sur la performance du produit :

- Risque lié à l'utilisation des instruments dérivés : qui pourra augmenter ou diminuer la volatilité du produit.

Veuillez vous reporter au prospectus pour plus de détails sur les risques encourus par le produit.

SCENARIOS DE PERFORMANCE

Les chiffres indiqués comprennent tous les coûts du produit lui-même, mais pas nécessairement tous les frais dus à votre conseiller ou distributeur. Ces chiffres ne tiennent pas compte de votre situation fiscale personnelle, qui peut également influencer sur les montants que vous recevrez.

Ce que vous obtiendrez de ce produit dépend des performances futures du marché. L'évolution future du marché est aléatoire et ne peut être prédite avec précision.

Les scénarios défavorable, intermédiaire et favorable présentés représentent des exemples utilisant, les pires moyennes et meilleures performances du produit au cours des 10 dernières années.

Le scénario de tensions montre ce que vous pourriez obtenir en cas de conditions de marché extrêmes.

Période de détention recommandée : 5 ans Pour un investissement de : 10 000 €		Si vous sortez après 1 an	Si vous sortez après 5 ans
Scénarios			
Minimum	Il n'existe aucun rendement minimal garanti. Vous pourriez perdre tout ou une partie de votre investissement.		
Tensions	Ce que vous pourriez récupérer après déduction des coûts	3 840 €	3 810 €
	Rendement annuel moyen	-61,58 %	-17,54 %
Défavorable*	Ce que vous pourriez récupérer après déduction des coûts	8 750 €	10 450 €
	Rendement annuel moyen	-12,50 %	0,89 %
Intermédiaire*	Ce que vous pourriez récupérer après déduction des coûts	10 750 €	17 360 €
	Rendement annuel moyen	7,48 %	11,67 %
Favorable*	Ce que vous pourriez récupérer après déduction des coûts	13 920 €	20 720 €
	Rendement annuel moyen	39,22 %	15,69 %

Les différents scénarios montrent comment votre investissement pourrait se comporter. Vous pourrez les comparer avec d'autres produits. Les scénarios présentés sont une estimation de performances futures à partir de données disponibles de produits comparables. Ils ne constituent pas un indicateur exact.

(*) Le scénario défavorable est produit pour un investissement entre 06/2024 et 06/2024. Le scénario favorable est produit pour un investissement entre 03/2020 et 03/2025. Le scénario intermédiaire est produit pour un investissement entre 07/2017 et 07/2017.

QUE SE PASSE-T-IL SI GROUPAMA AM N'EST PAS EN MESURE D'EFFECTUER LES VERSEMENTS ?

Le produit est une copropriété d'instruments financiers et de dépôts distincte de la société de gestion de portefeuille. En cas de défaillance de cette dernière, les actifs du produit conservés par le dépositaire ne seront pas affectés. En cas de défaillance du dépositaire, le risque de perte financière du produit est atténué en raison de la ségrégation légale des actifs du dépositaire de ceux du produit.

QUE VA ME COUTER CET INVESTISSEMENT ?

Il se peut que la personne qui vous vend ce produit ou qui vous fournit des conseils à son sujet vous demande de payer des coûts supplémentaires. Si c'est le cas, cette personne vous informera au sujet de ces coûts et vous montrera l'incidence de l'ensemble des coûts sur votre investissement au fil du temps.

COÛTS AU FIL DU TEMPS

Les tableaux présentent les montants prélevés sur votre investissement afin de couvrir les différents types de coûts. Ces montants dépendent du montant que vous investissez, du temps pendant lequel vous détenez le produit. Les montants indiqués ici sont des illustrations basées sur un exemple de montant d'investissement et différentes périodes d'investissement possibles.

Nous avons supposé :

- qu'au cours de la première année vous récupéreriez le montant que vous avez investi (rendement annuel de 0%). Que pour les autres périodes de détention, le produit évolue de la manière indiquée dans le scénario intermédiaire
- pour 10 000 € investis.

Investissement : 10 000 €	Si vous sortez après 1 an	Si vous sortez après 5 ans
Coûts totaux	411 €	1 318 €
Incidence des coûts annuels*	4,15 %	1,97 % chaque année

*Elle montre dans quelle mesure les coûts réduisent annuellement votre rendement au cours de la période de détention. Par exemple, elle montre que si vous sortez à la fin de la période de détention recommandée, il est prévu que votre rendement moyen par an soit de 13,64 % avant déduction des coûts et de 11,67 % après cette déduction.

COMPOSITION DES COÛTS

Le tableau ci-dessous indique l'incidence annuelle des différents types de coûts sur le rendement que vous pourriez obtenir de votre investissement à la fin de la période d'investissement recommandée et la signification des différentes catégories de coûts.

Coûts ponctuels d'entrée ou de sortie		Si vous sortez après 1 an
Coût d'entrée	3,00 % du montant que vous payez au moment de l'entrée dans l'investissement. Il s'agit du pourcentage maximal que l'investisseur pourrait payer.	300 €
Coût de sortie	Nous ne facturons pas de coût de sortie pour ce produit, mais la personne qui vous vend le produit peut le faire.	0 €
Coûts récurrents estimés		
Frais de gestion et autres frais administratifs et d'exploitation	0,77 % de la valeur de votre investissement par an.	74 €
Coûts de transaction sur le portefeuille	0,19 % de la valeur de votre investissement par an. Cette estimation se base sur les coûts réels au cours de l'année précédente.	19 €
Coûts accessoires		
Commission liée aux résultats	15% TTC de la performance au-delà de celle de l'indicateur MSCI World clôture € (dividendes net réinvestis) sous réserve que toutes sous-performances de l'OPC par rapport à l'indicateur au cours des 5 dernières années aient été compensées. Le calcul des commissions de surperformance ayant comme unique critère une performance relative positive de l'OPC par rapport à l'indicateur de référence, il est possible qu'une commission soit versée y compris en cas de performance absolue négative. La commission de surperformance est cristallisée annuellement lors de l'établissement de la dernière valeur liquidative de chaque exercice comptable. Le montant réel varie en fonction de la performance de votre investissement. L'estimation des coûts totaux comprend la moyenne au cours des 5 dernières années.	18 €

COMBIEN DE TEMPS DOIS-JE LE CONSERVER ET PUIS-JE RETIRER DE L'ARGENT DE FACON ANTICIPEE ?

Période de détention recommandée : 5 ans

La période de détention recommandée pour ce produit est définie en fonction des classes d'actifs sur lesquelles il est investi, de la nature du risque inhérent à l'investissement et de la maturité des titres détenus. Cette période de détention doit être cohérente avec votre horizon de placement. Vous pouvez néanmoins retirer votre argent de façon anticipée à tout moment et sans pénalités.

Si vous retirez votre argent avant la période de détention recommandée, vous pouvez recevoir moins que prévu. La période de détention recommandée est une estimation et ne doit pas être considérée comme une garantie ou une indication de la performance, du rendement ou des niveaux de risque futurs.

Il est ici précisé que le produit met en place des mécanismes de liquidité afin de préserver l'intérêt des porteurs de parts ainsi sous certaines conditions de marché et de liquidité, le rachat de vos parts pourra être limité et étalé dans le temps ou subir une dépréciation. Vous pouvez vous référer au prospectus pour plus de détails.

COMMENT PUIS-JE FORMULER UNE RECLAMATION ?

Pour toute réclamation concernant ce produit de Groupama Asset Management, vous pouvez adresser celle-ci :

- Par mail : reclamationassetmanagement@groupama-am.fr
- Par courrier : Groupama Asset Management, Direction du Développement - Réclamation Client, 25 rue de la Ville l'Evêque, 75008 Paris.

AUTRES INFORMATIONS PERTINENTES

Vous trouverez le prospectus, les documents d'informations clés, les rapports financiers et d'autres documents d'informations relatifs au produit, y compris les diverses politiques publiées du produit, sur notre site Internet www.groupama-am.com/fr/. L'ensemble des documents peuvent être obtenus gratuitement sur demande auprès de la société de gestion. Les performances passées mises à jour le dernier jour ouvré de chaque année ainsi que les scénarios de performance mensuels sont disponibles sur le site <https://www.groupama-am.com/fra/fr/institutionnel/nos-fonds>.

Lorsque ce produit est utilisé comme support en unité de compte d'un contrat d'assurance sur la vie ou de capitalisation, les informations complémentaires sur ce contrat, telles que les coûts du contrat, qui ne sont pas compris dans les coûts indiqués dans le présent document, le contact en cas de réclamation et ce qui se passe en cas de défaillance de l'entreprise d'assurance sont présentées dans le document d'informations clés de ce contrat obligatoirement remis par votre assureur ou courtier ou tout autre intermédiaire d'assurance conformément à son obligation légale.

Classification Règlement SFDR : Article 8

DOCUMENT D'INFORMATIONS CLES

OBJECTIF

Le présent document contient des informations essentielles sur le produit d'investissement. Il ne s'agit pas d'un document à caractère commercial. Ces informations vous sont fournies conformément à une obligation légale, afin de vous aider à comprendre en quoi consiste ce produit et quels risques, coûts, gains et pertes potentiels y sont associés, et de vous aider à le comparer à d'autres produits.

PRODUIT

GROUPAMA GLOBAL ACTIVE EQUITY Actions OAC Code ISIN : FR001400IR05 (C - EUR)

Société de gestion : GROUPAMA ASSET MANAGEMENT

Site internet : <https://www.groupama-am.com/fr/>

Appelez le 01 44 56 76 76 pour de plus amples informations.

L'Autorité des Marchés Financiers (AMF) est chargée du contrôle de GROUPAMA ASSET MANAGEMENT en ce qui concerne ce document d'informations clés. GROUPAMA ASSET MANAGEMENT est agréée en France sous le n°GP9302 et réglementée par l'AMF.

Date de dernière révision du document d'informations clés : 07 août 2025

EN QUOI CONSISTE CE PRODUIT ?

Type : Organisme de Placement Collectif en Valeurs Mobilières (OPCVM), constitué sous forme de SICAV de droit français.

Durée : Le produit a été initialement créé pour une durée de 99 ans. Groupama Asset Management a le droit de procéder à la dissolution du produit de manière unilatérale. La dissolution peut également intervenir en cas de fusion, de rachat total des parts ou lorsque l'actif net du produit est inférieur au montant minimum réglementaire.

Objectifs : L'objectif de gestion est de chercher à obtenir une performance, nette de frais, supérieure à celle de son indicateur de référence, le MSCI World en Euros (clôture - dividendes nets réinvestis), sur la durée de placement recommandée, supérieure à 5 ans. Pour cela, le gérant pourra intervenir, au moyen d'une gestion active, principalement sur des actions d'entreprises internationales jugées créatrices de valeur en identifiant les tendances porteuses de long-terme, et répondant à des caractéristiques ESG (Environnementales, Sociales et de Gouvernance).

Stratégie d'investissement :

L'approche ESG utilisée dans le processus de gestion est une approche « Best-In-Universe » qui repose sur une analyse quantitative et qualitative des pratiques environnementales, sociales et de la gouvernance des valeurs dans lesquelles elle est investie.

L'analyse de ces critères ESG s'appuie sur des indicateurs Environnement (biodiversité, gestion des déchets...), Sociaux (formation des salariés, relations fournisseurs ...) et de Gouvernance (indépendance des conseils, politique de rémunération des dirigeants ...) et aboutit à une note ESG de 1 à 100.

La note ESG moyenne pondérée du portefeuille sera supérieure à la note ESG moyenne de l'univers d'investissement après élimination des 20% des

valeurs les moins bien notées de ce dernier. La principale limite de cette analyse repose sur la qualité de l'information disponible car ces données ne sont pas encore standardisées.

Le portefeuille du produit est composé principalement d'actions, de pays développés et dans une moindre mesure, de la zone émergente.

Le produit est exposé au minimum à 60% de son actif net aux actions.

Il peut détenir des parts ou actions d'OPC de droit français ou de droit étranger jusqu'à 10% de son actif net.

L'utilisation des instruments dérivés et titres intégrant des dérivés à des fins de couverture et/ou d'exposition est autorisée jusqu'à 100% de l'actif net.

Le produit est exposé au risque de change jusqu'à 100% de son actif net.

Classification AMF : Actions internationales

Conditions de rachat : Vous pouvez demander le remboursement de vos actions de façon quotidienne, tous les jours ouvrés jusqu'à 11:00, heure de Paris, excepté les jours fériés légaux français.

Politique de revenus : Capitalisation.

Investisseurs de détail visés : Ce produit s'adresse aux investisseurs, recherchant une durée de placement de long terme conforme à celle de ce produit, ayant une connaissance ou expertise basique et qui acceptent un risque moyen de perte en capital. Ce produit n'est pas ouvert aux US Persons. Cette action est réservée aux OPC et mandats gérés par Groupama Asset Management ou ses filiales et appartenant à la gamme Oxygène..

Dépôttaire : CACEIS BANK

Informations complémentaires : Vous pouvez obtenir gratuitement de plus amples informations sur le produit, le prospectus, le dernier rapport annuel et le rapport semestriel sur simple demande écrite auprès de Groupama Asset Management, 25 rue de la Ville l'Evêque - 75008 PARIS - France. La valeur liquidative est disponible dans les locaux de Groupama Asset Management.

QUELS SONT LES RISQUES ET QU'EST-CE QUE CELA POURRAIT ME RAPPORTER ?

INDICATEUR DE RISQUE (SRI)



L'indicateur de risque part de l'hypothèse que vous conserviez le produit sur une période de 5 ans.

L'indicateur synthétique de risque permet d'apprécier le niveau de risque de ce produit par rapport à d'autres. Il indique la probabilité que ce produit enregistre des pertes en cas de mouvements sur les marchés ou d'une impossibilité de notre part de vous payer. Il est à noter que le risque réel peut être différent si vous optez pour une sortie avant la durée de placement recommandée et maturité du fonds, vous pourriez obtenir un rendement inférieur dans ces cas précis

Nous avons classé ce produit dans la classe de risque 4 sur 7, qui est une classe de risque moyenne. Autrement dit, les pertes potentielles liées aux futurs résultats du produit se situent à un niveau moyen et, si la situation venait à se détériorer sur les marchés, il est possible que notre capacité à vous payer en soit affectée.

Outre les risques inclus dans l'indicateur de risque, d'autres risques peuvent influencer sur la performance du produit :

- Risque lié à l'utilisation des instruments dérivés : qui pourra augmenter ou diminuer la volatilité du produit.

Veuillez vous reporter au prospectus pour plus de détails sur les risques encourus par le produit.

SCENARIOS DE PERFORMANCE

Les chiffres indiqués comprennent tous les coûts du produit lui-même, mais pas nécessairement tous les frais dus à votre conseiller ou distributeur. Ces chiffres ne tiennent pas compte de votre situation fiscale personnelle, qui peut également influencer sur les montants que vous recevrez.

Ce que vous obtiendrez de ce produit dépend des performances futures du marché. L'évolution future du marché est aléatoire et ne peut être prédite avec précision.

Les scénarios défavorable, intermédiaire et favorable présentés représentent des exemples utilisant, les pires moyennes et meilleures performances du produit au cours des 10 dernières années.

Le scénario de tensions montre ce que vous pourriez obtenir en cas de conditions de marché extrêmes.

Période de détention recommandée : 5 ans Pour un investissement de : 10 000 €		Si vous sortez après 1 an	Si vous sortez après 5 ans
Scénarios			
Minimum	Il n'existe aucun rendement minimal garanti. Vous pourriez perdre tout ou une partie de votre investissement.		
Tensions	Ce que vous pourriez récupérer après déduction des coûts	3 800 €	3 770 €
	Rendement annuel moyen	-61,98 %	-17,71 %
Défavorable*	Ce que vous pourriez récupérer après déduction des coûts	8 710 €	10 410 €
	Rendement annuel moyen	-12,90 %	0,81 %
Intermédiaire*	Ce que vous pourriez récupérer après déduction des coûts	10 700 €	17 690 €
	Rendement annuel moyen	6,98 %	12,08 %
Favorable*	Ce que vous pourriez récupérer après déduction des coûts	13 860 €	21 110 €
	Rendement annuel moyen	38,58 %	16,12 %

Les différents scénarios montrent comment votre investissement pourrait se comporter. Vous pourrez les comparer avec d'autres produits. Les scénarios présentés sont une estimation de performances futures à partir de données disponibles de produits comparables. Ils ne constituent pas un indicateur exact.

(*) Le scénario défavorable est produit pour un investissement entre 06/2024 et 06/2024. Le scénario favorable est produit pour un investissement entre 03/2020 et 03/2025. Le scénario intermédiaire est produit pour un investissement entre 07/2017 et 07/2017.

QUE SE PASSE-T-IL SI GROUPAMA AM N'EST PAS EN MESURE D'EFFECTUER LES VERSEMENTS ?

Le produit est une copropriété d'instruments financiers et de dépôts distincte de la société de gestion de portefeuille. En cas de défaillance de cette dernière, les actifs du produit conservés par le dépositaire ne seront pas affectés. En cas de défaillance du dépositaire, le risque de perte financière du produit est atténué en raison de la ségrégation légale des actifs du dépositaire de ceux du produit.

QUE VA ME COUTER CET INVESTISSEMENT ?

Il se peut que la personne qui vous vend ce produit ou qui vous fournit des conseils à son sujet vous demande de payer des coûts supplémentaires. Si c'est le cas, cette personne vous informera au sujet de ces coûts et vous montrera l'incidence de l'ensemble des coûts sur votre investissement au fil du temps.

COÛTS AU FIL DU TEMPS

Les tableaux présentent les montants prélevés sur votre investissement afin de couvrir les différents types de coûts. Ces montants dépendent du montant que vous investissez, du temps pendant lequel vous détenez le produit. Les montants indiqués ici sont des illustrations basées sur un exemple de montant d'investissement et différentes périodes d'investissement possibles.

Nous avons supposé :

- qu'au cours de la première année vous récupéreriez le montant que vous avez investi (rendement annuel de 0%). Que pour les autres périodes de détention, le produit évolue de la manière indiquée dans le scénario intermédiaire
- pour 10 000 € investis.

Investissement : 10 000 €	Si vous sortez après 1 an	Si vous sortez après 5 ans
Coûts totaux	454 €	907 €
Incidence des coûts annuels*	4,57 %	1,56 % chaque année

*Elle montre dans quelle mesure les coûts réduisent annuellement votre rendement au cours de la période de détention. Par exemple, elle montre que si vous sortez à la fin de la période de détention recommandée, il est prévu que votre rendement moyen par an soit de 13,64 % avant déduction des coûts et de 12,08 % après cette déduction.

COMPOSITION DES COÛTS

Le tableau ci-dessous indique l'incidence annuelle des différents types de coûts sur le rendement que vous pourriez obtenir de votre investissement à la fin de la période d'investissement recommandée et la signification des différentes catégories de coûts.

Coûts ponctuels d'entrée ou de sortie		Si vous sortez après 1 an
Coût d'entrée	4,00 % du montant que vous payez au moment de l'entrée dans l'investissement. Il s'agit du pourcentage maximal que l'investisseur pourrait payer.	400 €
Coût de sortie	Nous ne facturons pas de coût de sortie pour ce produit, mais la personne qui vous vend le produit peut le faire.	0 €
Coûts récurrents estimés		
Frais de gestion et autres frais administratifs et d'exploitation	0,11 % de la valeur de votre investissement par an.	11 €
Coûts de transaction sur le portefeuille	0,19 % de la valeur de votre investissement par an. Cette estimation se base sur les coûts réels au cours de l'année précédente.	19 €
Coûts accessoires		
Commission liée aux résultats	15% TTC de la performance au-delà de celle de l'indicateur MSCI World clôture € (dividendes net réinvestis) sous réserve que toutes sous-performances de l'OPC par rapport à l'indicateur au cours des 5 dernières années aient été compensées. Le calcul des commissions de surperformance ayant comme unique critère une performance relative positive de l'OPC par rapport à l'indicateur de référence, il est possible qu'une commission soit versée y compris en cas de performance absolue négative. La commission de surperformance est cristallisée annuellement lors de l'établissement de la dernière valeur liquidative de chaque exercice comptable. Le montant réel varie en fonction de la performance de votre investissement. L'estimation des coûts totaux comprend la moyenne au cours des 5 dernières années.	25 €

COMBIEN DE TEMPS DOIS-JE LE CONSERVER ET PUIS-JE RETIRER DE L'ARGENT DE FACON ANTICIPEE ?

Période de détention recommandée : 5 ans

La période de détention recommandée pour ce produit est définie en fonction des classes d'actifs sur lesquelles il est investi, de la nature du risque inhérent à l'investissement et de la maturité des titres détenus. Cette période de détention doit être cohérente avec votre horizon de placement. Vous pouvez néanmoins retirer votre argent de façon anticipée à tout moment et sans pénalités.

Si vous retirez votre argent avant la période de détention recommandée, vous pouvez recevoir moins que prévu. La période de détention recommandée est une estimation et ne doit pas être considérée comme une garantie ou une indication de la performance, du rendement ou des niveaux de risque futurs.

Il est ici précisé que le produit met en place des mécanismes de liquidité afin de préserver l'intérêt des porteurs de parts ainsi sous certaines conditions de marché et de liquidité, le rachat de vos parts pourra être limité et étalé dans le temps ou subir une dépréciation. Vous pouvez vous référer au prospectus pour plus de détails.

COMMENT PUIS-JE FORMULER UNE RECLAMATION ?

Pour toute réclamation concernant ce produit de Groupama Asset Management, vous pouvez adresser celle-ci :

- Par mail : reclamationassetmanagement@groupama-am.fr

- Par courrier : Groupama Asset Management, Direction du Développement - Réclamation Client, 25 rue de la Ville l'Evêque, 75008 Paris.

AUTRES INFORMATIONS PERTINENTES

Pour accéder au prospectus, au document d'informations clés, aux rapports financiers et aux autres documents d'informations relatifs au produit, y compris les diverses politiques publiées du produit, veuillez vous rapprocher de la personne vous ayant commercialisé ce produit. L'ensemble des documents peuvent être obtenus gratuitement sur demande auprès de la société de gestion. Pour accéder aux performances passées mises à jour le dernier jour ouvré de chaque année ainsi qu'aux scénarios de performance mensuels, veuillez vous rapprocher de la personne vous ayant commercialisé ce produit.

Lorsque ce produit est utilisé comme support en unité de compte d'un contrat d'assurance sur la vie ou de capitalisation, les informations complémentaires sur ce contrat, telles que les coûts du contrat, qui ne sont pas compris dans les coûts indiqués dans le présent document, le contact en cas de réclamation et ce qui se passe en cas de défaillance de l'entreprise d'assurance sont présentées dans le document d'informations clés de ce contrat obligatoirement remis par votre assureur ou courtier ou tout autre intermédiaire d'assurance conformément à son obligation légale.

Classification Règlement SFDR : Article 8

DOCUMENT D'INFORMATIONS CLES

OBJECTIF

Le présent document contient des informations essentielles sur le produit d'investissement. Il ne s'agit pas d'un document à caractère commercial. Ces informations vous sont fournies conformément à une obligation légale, afin de vous aider à comprendre en quoi consiste ce produit et quels risques, coûts, gains et pertes potentiels y sont associés, et de vous aider à le comparer à d'autres produits.

PRODUIT

GROUPAMA GLOBAL ACTIVE EQUITY Actions OSD USD Code ISIN : FR0014013DA1 (D - USD)

Société de gestion : GROUPAMA ASSET MANAGEMENT

Site internet : <https://www.groupama-am.com/fr/>

Appelez le 01 44 56 76 76 pour de plus amples informations.

L'Autorité des Marchés Financiers (AMF) est chargée du contrôle de GROUPAMA ASSET MANAGEMENT en ce qui concerne ce document d'informations clés. GROUPAMA ASSET MANAGEMENT est agréée en France sous le n°GP9302 et réglementée par l'AMF.

Date de dernière révision du document d'informations clés : 07 nov. 2025

EN QUOI CONSISTE CE PRODUIT ?

Type : Organisme de Placement Collectif en Valeurs Mobilières (OPCVM), constitué sous forme de SICAV de droit français.

Durée : Le produit a été initialement créé pour une durée de 99 ans. Groupama Asset Management a le droit de procéder à la dissolution du produit de manière unilatérale. La dissolution peut également intervenir en cas de fusion, de rachat total des parts ou lorsque l'actif net du produit est inférieur au montant minimum réglementaire.

Objectifs : L'objectif de gestion est de chercher à obtenir une performance, nette de frais, supérieure à celle de son indicateur de référence, le MSCI World en Euros (clôture - dividendes nets réinvestis), sur la durée de placement recommandée, supérieure à 5 ans. Pour cela, le gérant pourra intervenir, au moyen d'une gestion active, principalement sur des actions d'entreprises internationales jugées créatrices de valeur en identifiant les tendances porteuses de long-terme, et répondant à des caractéristiques ESG (Environnementales, Sociales et de Gouvernance).

Stratégie d'investissement :

L'approche ESG utilisée dans le processus de gestion est une approche « Best-In-Universe » qui repose sur une analyse quantitative et qualitative des pratiques environnementales, sociales et de la gouvernance des valeurs dans lesquelles elle est investie.

L'analyse de ces critères ESG s'appuie sur des indicateurs Environnement (biodiversité, gestion des déchets...), Sociaux (formation des salariés, relations fournisseurs ...) et de Gouvernance (indépendance des conseils, politique de rémunération des dirigeants ...) et aboutit à une note ESG de 1 à 100.

La note ESG moyenne pondérée du portefeuille sera supérieure à la note ESG moyenne de l'univers d'investissement après élimination des 20% des

valeurs les moins bien notées de ce dernier. La principale limite de cette analyse repose sur la qualité de l'information disponible car ces données ne sont pas encore standardisées.

Le portefeuille du produit est composé principalement d'actions, de pays développés et dans une moindre mesure, de la zone émergente.

Le produit est exposé au minimum à 60% de son actif net aux actions.

Il peut détenir des parts ou actions d'OPC de droit français ou de droit étranger jusqu'à 10% de son actif net.

L'utilisation des instruments dérivés et titres intégrant des dérivés à des fins de couverture et/ou d'exposition est autorisée jusqu'à 100% de l'actif net.

Le produit est exposé au risque de change jusqu'à 100% de son actif net.

Classification AMF : Actions internationales

Conditions de rachat : Vous pouvez demander le remboursement de vos actions de façon quotidienne, tous les jours ouvrés jusqu'à 11:00, heure de Paris, excepté les jours fériés légaux français.

Politique de revenus : Distribution.

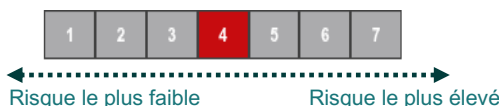
Investisseurs de détail visés : Ce produit s'adresse aux investisseurs, recherchant une durée de placement de long terme conforme à celle de ce produit, ayant une connaissance ou expertise basique et qui acceptent un risque moyen de perte en capital. Ce produit n'est pas ouvert aux US Persons. Cette action est réservée aux OPC et mandats gérés par Groupama Asset Management ou ses filiales et appartenant à la gamme Opale..

Dépositaire : CACEIS BANK

Informations complémentaires : Vous pouvez obtenir gratuitement de plus amples informations sur le produit, le prospectus, le dernier rapport annuel et le rapport semestriel sur le site internet www.groupama-am.com ou les obtenir sur simple demande écrite auprès de Groupama Asset Management, 25 rue de la Ville l'Evêque - 75008 PARIS - France. La valeur liquidative est disponible dans les locaux de Groupama Asset Management.

QUELS SONT LES RISQUES ET QU'EST-CE QUE CELA POURRAIT ME RAPPORTE ?

INDICATEUR DE RISQUE (SRI)



L'indicateur de risque part de l'hypothèse que vous conserviez le produit sur une période de 5 ans.

L'indicateur synthétique de risque permet d'apprécier le niveau de risque de ce produit par rapport à d'autres. Il indique la probabilité que ce produit enregistre des pertes en cas de mouvements sur les marchés ou d'une impossibilité de notre part de vous payer. Il est à noter que le risque réel peut être différent si vous optez pour une sortie avant la durée de placement recommandée et maturité du fonds, vous pourriez obtenir un rendement inférieur dans ces cas précis.

Nous avons classé ce produit dans la classe de risque 4 sur 7, qui est une classe de risque moyenne. Autrement dit, les pertes potentielles liées aux futurs résultats du produit se situent à un niveau moyen et, si la situation venait à se détériorer sur les marchés, il est possible que notre capacité à vous payer en soit affectée.

Outre les risques inclus dans l'indicateur de risque, d'autres risques peuvent influencer sur la performance du produit :

- Risque lié à l'utilisation des instruments dérivés : qui pourra augmenter ou diminuer la volatilité du produit. Veuillez vous reporter au prospectus pour plus de détails sur les risques encourus par le produit.

SCENARIOS DE PERFORMANCE

Les chiffres indiqués comprennent tous les coûts du produit lui-même, mais pas nécessairement tous les frais dus à votre conseiller ou distributeur. Ces chiffres ne tiennent pas compte de votre situation fiscale personnelle, qui peut également influencer sur les montants que vous recevrez.

Ce que vous obtiendrez de ce produit dépend des performances futures du marché. L'évolution future du marché est aléatoire et ne peut être prédite avec précision.

Les scénarios défavorable, intermédiaire et favorable présentés représentent des exemples utilisant, les pires moyennes et meilleures performances du produit au cours des 10 dernières années.

Le scénario de tensions montre ce que vous pourriez obtenir en cas de conditions de marché extrêmes.

Période de détention recommandée : 5 ans Pour un investissement de : 10 000 \$		Si vous sortez après 1 an	Si vous sortez après 5 ans
Scénarios			
Minimum	Il n'existe aucun rendement minimal garanti. Vous pourriez perdre tout ou une partie de votre investissement.		
Tensions	Ce que vous pourriez récupérer après déduction des coûts	3 800 \$	3 770 \$
	Rendement annuel moyen	-61,98 %	-17,71 %
Défavorable*	Ce que vous pourriez récupérer après déduction des coûts	8 730 \$	10 510 \$
	Rendement annuel moyen	-12,67 %	1,00 %
Intermédiaire*	Ce que vous pourriez récupérer après déduction des coûts	10 730 \$	18 080 \$
	Rendement annuel moyen	7,26 %	12,57 %
Favorable*	Ce que vous pourriez récupérer après déduction des coûts	13 890 \$	21 380 \$
	Rendement annuel moyen	38,93 %	16,41 %

Les différents scénarios montrent comment votre investissement pourrait se comporter. Vous pourrez les comparer avec d'autres produits. Les scénarios présentés sont une estimation de performances futures à partir de données disponibles de produits comparables. Ils ne constituent pas un indicateur exact.

(*) Le scénario défavorable est produit pour un investissement entre 06/2024 et 06/2024. Le scénario favorable est produit pour un investissement entre 03/2020 et 03/2025. Le scénario intermédiaire est produit pour un investissement entre 01/2017 et 01/2017.

QUE SE PASSE-T-IL SI GROUPAMA AM N'EST PAS EN MESURE D'EFFECTUER LES VERSEMENTS ?

Le produit est une copropriété d'instruments financiers et de dépôts distincte de la société de gestion de portefeuille. En cas de défaillance de cette dernière, les actifs du produit conservés par le dépositaire ne seront pas affectés. En cas de défaillance du dépositaire, le risque de perte financière du produit est atténué en raison de la ségrégation légale des actifs du dépositaire de ceux du produit.

QUE VA ME COUTER CET INVESTISSEMENT ?

Il se peut que la personne qui vous vend ce produit ou qui vous fournit des conseils à son sujet vous demande de payer des coûts supplémentaires. Si c'est le cas, cette personne vous informera au sujet de ces coûts et vous montrera l'incidence de l'ensemble des coûts sur votre investissement au fil du temps.

COÛTS AU FIL DU TEMPS

Les tableaux présentent les montants prélevés sur votre investissement afin de couvrir les différents types de coûts. Ces montants dépendent du montant que vous investissez, du temps pendant lequel vous détenez le produit. Les montants indiqués ici sont des illustrations basées sur un exemple de montant d'investissement et différentes périodes d'investissement possibles.

Nous avons supposé :

- qu'au cours de la première année vous récupéreriez le montant que vous avez investi (rendement annuel de 0%). Que pour les autres périodes de détention, le produit évolue de la manière indiquée dans le scénario intermédiaire
- pour 10 000 \$ investis.

Investissement : 10 000 \$	Si vous sortez après 1 an	Si vous sortez après 5 ans
Coûts totaux	430 \$	683 \$
Incidence des coûts annuels*	4,31 %	1,28 % chaque année

*Elle montre dans quelle mesure les coûts réduisent annuellement votre rendement au cours de la période de détention. Par exemple, elle montre que si vous sortez à la fin de la période de détention recommandée, il est prévu que votre rendement moyen par an soit de 13,85 % avant déduction des coûts et de 12,57 % après cette déduction.

COMPOSITION DES COÛTS

Le tableau ci-dessous indique l'incidence annuelle des différents types de coûts sur le rendement que vous pourriez obtenir de votre investissement à la fin de la période d'investissement recommandée et la signification des différentes catégories de coûts.

Coûts ponctuels d'entrée ou de sortie		Si vous sortez après 1 an
Coût d'entrée	4,00 % du montant que vous payez au moment de l'entrée dans l'investissement. Il s'agit du pourcentage maximal que l'investisseur pourrait payer.	400 \$
Coût de sortie	Nous ne facturons pas de coût de sortie pour ce produit, mais la personne qui vous vend le produit peut le faire.	0 \$
Coûts récurrents estimés		
Frais de gestion et autres frais administratifs et d'exploitation	0,12 % de la valeur de votre investissement par an.	11 \$
Coûts de transaction sur le portefeuille	0,19 % de la valeur de votre investissement par an. Cette estimation se base sur les coûts réels au cours de l'année précédente.	19 \$
Coûts accessoires		
Commission liée aux résultats	Aucune commission liée aux résultats n'existe pour ce produit.	0 \$

COMBIEN DE TEMPS DOIS-JE LE CONSERVER ET PUIS-JE RETIRER DE L'ARGENT DE FACON ANTICIPEE ?

Période de détention recommandée : 5 ans

La période de détention recommandée pour ce produit est définie en fonction des classes d'actifs sur lesquelles il est investi, de la nature du risque inhérent à l'investissement et de la maturité des titres détenus. Cette période de détention doit être cohérente avec votre horizon de placement. Vous pouvez néanmoins retirer votre argent de façon anticipée à tout moment et sans pénalités.

Si vous retirez votre argent avant la période de détention recommandée, vous pouvez recevoir moins que prévu. La période de détention recommandée est une estimation et ne doit pas être considérée comme une garantie ou une indication de la performance, du rendement ou des niveaux de risque futurs.

Il est ici précisé que le produit met en place des mécanismes de liquidité afin de préserver l'intérêt des porteurs de parts ainsi sous certaines conditions de marché et de liquidité, le rachat de vos parts pourra être limité et étalé dans le temps ou subir une dépréciation. Vous pouvez vous référer au prospectus pour plus de détails.

COMMENT PUIS-JE FORMULER UNE RECLAMATION ?

Pour toute réclamation concernant ce produit de Groupama Asset Management, vous pouvez adresser celle-ci :

- Par mail : reclamationassetmanagement@groupama-am.fr
- Par courrier : Groupama Asset Management, Direction du Développement - Réclamation Client, 25 rue de la Ville l'Evêque, 75008 Paris.

AUTRES INFORMATIONS PERTINENTES

Vous trouverez le prospectus, les documents d'informations clés, les rapports financiers et d'autres documents d'informations relatifs au produit, y compris les diverses politiques publiées du produit, sur notre site Internet www.groupama-am.com/fr/. L'ensemble des documents peuvent être obtenus gratuitement sur demande auprès de la société de gestion. Les performances passées mises à jour le dernier jour ouvré de chaque année ainsi que les scénarios de performance mensuels sont disponibles sur le site <https://www.groupama-am.com/fra/fr/institutionnel/nos-fonds>.

Lorsque ce produit est utilisé comme support en unité de compte d'un contrat d'assurance sur la vie ou de capitalisation, les informations complémentaires sur ce contrat, telles que les coûts du contrat, qui ne sont pas compris dans les coûts indiqués dans le présent document, le contact en cas de réclamation et ce qui se passe en cas de défaillance de l'entreprise d'assurance sont présentées dans le document d'informations clés de ce contrat obligatoirement remis par votre assureur ou courtier ou tout autre intermédiaire d'assurance conformément à son obligation légale.

Classification Règlement SFDR : Article 8

DOCUMENT D'INFORMATIONS CLES

OBJECTIF

Le présent document contient des informations essentielles sur le produit d'investissement. Il ne s'agit pas d'un document à caractère commercial. Ces informations vous sont fournies conformément à une obligation légale, afin de vous aider à comprendre en quoi consiste ce produit et quels risques, coûts, gains et pertes potentiels y sont associés, et de vous aider à le comparer à d'autres produits.

PRODUIT

GROUPAMA GLOBAL ACTIVE EQUITY Actions GA Code ISIN : FR0010891168 (C/D - EUR)

Société de gestion : GROUPAMA ASSET MANAGEMENT

Site internet : <https://www.groupama-am.com/fr/>

Appelez le 01 44 56 76 76 pour de plus amples informations.

L'Autorité des Marchés Financiers (AMF) est chargée du contrôle de GROUPAMA ASSET MANAGEMENT en ce qui concerne ce document d'informations clés. GROUPAMA ASSET MANAGEMENT est agréée en France sous le n°GP9302 et réglementée par l'AMF.

Date de dernière révision du document d'informations clés : 07 août 2025

EN QUOI CONSISTE CE PRODUIT ?

Type : Organisme de Placement Collectif en Valeurs Mobilières (OPCVM), constitué sous forme de SICAV de droit français.

Durée : Le produit a été initialement créé pour une durée de 99 ans. Groupama Asset Management a le droit de procéder à la dissolution du produit de manière unilatérale. La dissolution peut également intervenir en cas de fusion, de rachat total des parts ou lorsque l'actif net du produit est inférieur au montant minimum réglementaire.

Objectifs : L'objectif de gestion est de chercher à obtenir une performance, nette de frais, supérieure à celle de son indicateur de référence, le MSCI World en Euros (clôture - dividendes nets réinvestis), sur la durée de placement recommandée, supérieure à 5 ans. Pour cela, le gérant pourra intervenir, au moyen d'une gestion active, principalement sur des actions d'entreprises internationales jugées créatrices de valeur en identifiant les tendances porteuses de long-terme, et répondant à des caractéristiques ESG (Environnementales, Sociales et de Gouvernance).

Stratégie d'investissement :

L'approche ESG utilisée dans le processus de gestion est une approche « Best-In-Universe » qui repose sur une analyse quantitative et qualitative des pratiques environnementales, sociales et de la gouvernance des valeurs dans lesquelles elle est investie.

L'analyse de ces critères ESG s'appuie sur des indicateurs Environnement (biodiversité, gestion des déchets...), Sociaux (formation des salariés, relations fournisseurs ...) et de Gouvernance (indépendance des conseils, politique de rémunération des dirigeants ...) et aboutit à une note ESG de 1 à 100.

La note ESG moyenne pondérée du portefeuille sera supérieure à la note ESG moyenne de l'univers d'investissement après élimination des 20% des

valeurs les moins bien notées de ce dernier. La principale limite de cette analyse repose sur la qualité de l'information disponible car ces données ne sont pas encore standardisées.

Le portefeuille du produit est composé principalement d'actions, de pays développés et dans une moindre mesure, de la zone émergente.

Le produit est exposé au minimum à 60% de son actif net aux actions.

Il peut détenir des parts ou actions d'OPC de droit français ou de droit étranger jusqu'à 10% de son actif net.

L'utilisation des instruments dérivés et titres intégrant des dérivés à des fins de couverture et/ou d'exposition est autorisée jusqu'à 100% de l'actif net.

Le produit est exposé au risque de change jusqu'à 100% de son actif net.

Classification AMF : Actions internationales

Conditions de rachat : Vous pouvez demander le remboursement de vos actions de façon quotidienne, tous les jours ouvrés jusqu'à 11:00, heure de Paris, excepté les jours fériés légaux français.

Politique de revenus : Capitalisation et/ou Distribution.

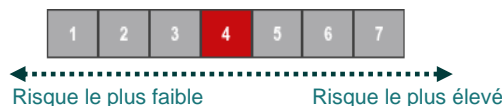
Investisseurs de détail visés : Ce produit s'adresse aux investisseurs, recherchant une durée de placement de long terme conforme à celle de ce produit, ayant une connaissance ou expertise basique et qui acceptent un risque moyen de perte en capital. Ce produit n'est pas ouvert aux US Persons. Cette action est réservée aux compagnies, filiales et caisses régionales de Groupama Assurances Mutuelles et de la CNP..

Dépositaire : CACEIS BANK

Informations complémentaires : Vous pouvez obtenir gratuitement de plus amples informations sur le produit, le prospectus, le dernier rapport annuel et le rapport semestriel sur simple demande écrite auprès de Groupama Asset Management, 25 rue de la Ville l'Evêque - 75008 PARIS - France. La valeur liquidative est disponible dans les locaux de Groupama Asset Management.

QUELS SONT LES RISQUES ET QU'EST-CE QUE CELA POURRAIT ME RAPPORTER ?

INDICATEUR DE RISQUE (SRI)



L'indicateur de risque part de l'hypothèse que vous conserviez le produit sur une période de 5 ans.

L'indicateur synthétique de risque permet d'apprécier le niveau de risque de ce produit par rapport à d'autres. Il indique la probabilité que ce produit enregistre des pertes en cas de mouvements sur les marchés ou d'une impossibilité de notre part de vous payer. Il est à noter que le risque réel peut être différent si vous optez pour une sortie avant la durée de placement recommandée et maturité du fonds, vous pourriez obtenir un rendement inférieur dans ces cas précis

Nous avons classé ce produit dans la classe de risque 4 sur 7, qui est une classe de risque moyenne. Autrement dit, les pertes potentielles liées aux futurs résultats du produit se situent à un niveau moyen et, si la situation venait à se détériorer sur les marchés, il est possible que notre capacité à vous payer en soit affectée.

Outre les risques inclus dans l'indicateur de risque, d'autres risques peuvent influencer sur la performance du produit :

- Risque lié à l'utilisation des instruments dérivés : qui pourra augmenter ou diminuer la volatilité du produit.

Veuillez vous reporter au prospectus pour plus de détails sur les risques encourus par le produit.

SCENARIOS DE PERFORMANCE

Les chiffres indiqués comprennent tous les coûts du produit lui-même, mais pas nécessairement tous les frais dus à votre conseiller ou distributeur. Ces chiffres ne tiennent pas compte de votre situation fiscale personnelle, qui peut également influencer sur les montants que vous recevrez.

Ce que vous obtiendrez de ce produit dépend des performances futures du marché. L'évolution future du marché est aléatoire et ne peut être prédite avec précision.

Les scénarios défavorable, intermédiaire et favorable présentés représentent des exemples utilisant, les pires moyennes et meilleures performances du produit au cours des 10 dernières années.

Le scénario de tensions montre ce que vous pourriez obtenir en cas de conditions de marché extrêmes.

Période de détention recommandée : 5 ans Pour un investissement de : 10 000 €		Si vous sortez après 1 an	Si vous sortez après 5 ans
Scénarios			
Minimum	Il n'existe aucun rendement minimal garanti. Vous pourriez perdre tout ou une partie de votre investissement.		
Tensions	Ce que vous pourriez récupérer après déduction des coûts	3 800 €	3 770 €
	Rendement annuel moyen	-61,97 %	-17,71 %
Défavorable*	Ce que vous pourriez récupérer après déduction des coûts	8 690 €	10 390 €
	Rendement annuel moyen	-13,06 %	0,77 %
Intermédiaire*	Ce que vous pourriez récupérer après déduction des coûts	10 680 €	17 530 €
	Rendement annuel moyen	6,79 %	11,88 %
Favorable*	Ce que vous pourriez récupérer après déduction des coûts	13 830 €	20 920 €
	Rendement annuel moyen	38,32 %	15,90 %

Les différents scénarios montrent comment votre investissement pourrait se comporter. Vous pourrez les comparer avec d'autres produits. Les scénarios présentés sont une estimation de performances futures à partir de données disponibles de produits comparables. Ils ne constituent pas un indicateur exact.

(*) Le scénario défavorable est produit pour un investissement entre 06/2024 et 06/2024. Le scénario favorable est produit pour un investissement entre 03/2020 et 03/2025. Le scénario intermédiaire est produit pour un investissement entre 07/2017 et 07/2017.

QUE SE PASSE-T-IL SI GROUPAMA AM N'EST PAS EN MESURE D'EFFECTUER LES VERSEMENTS ?

Le produit est une copropriété d'instruments financiers et de dépôts distincte de la société de gestion de portefeuille. En cas de défaillance de cette dernière, les actifs du produit conservés par le dépositaire ne seront pas affectés. En cas de défaillance du dépositaire, le risque de perte financière du produit est atténué en raison de la ségrégation légale des actifs du dépositaire de ceux du produit.

QUE VA ME COUTER CET INVESTISSEMENT ?

Il se peut que la personne qui vous vend ce produit ou qui vous fournit des conseils à son sujet vous demande de payer des coûts supplémentaires. Si c'est le cas, cette personne vous informera au sujet de ces coûts et vous montrera l'incidence de l'ensemble des coûts sur votre investissement au fil du temps.

COÛTS AU FIL DU TEMPS

Les tableaux présentent les montants prélevés sur votre investissement afin de couvrir les différents types de coûts. Ces montants dépendent du montant que vous investissez, du temps pendant lequel vous détenez le produit. Les montants indiqués ici sont des illustrations basées sur un exemple de montant d'investissement et différentes périodes d'investissement possibles.

Nous avons supposé :

- qu'au cours de la première année vous récupéreriez le montant que vous avez investi (rendement annuel de 0%). Que pour les autres périodes de détention, le produit évolue de la manière indiquée dans le scénario intermédiaire
- pour 10 000 € investis.

Investissement : 10 000 €	Si vous sortez après 1 an	Si vous sortez après 5 ans
Coûts totaux	472 €	1 067 €
Incidence des coûts annuels*	4,75 %	1,76 % chaque année

*Elle montre dans quelle mesure les coûts réduisent annuellement votre rendement au cours de la période de détention. Par exemple, elle montre que si vous sortez à la fin de la période de détention recommandée, il est prévu que votre rendement moyen par an soit de 13,64 % avant déduction des coûts et de 11,88 % après cette déduction.

COMPOSITION DES COÛTS

Le tableau ci-dessous indique l'incidence annuelle des différents types de coûts sur le rendement que vous pourriez obtenir de votre investissement à la fin de la période d'investissement recommandée et la signification des différentes catégories de coûts.

Coûts ponctuels d'entrée ou de sortie		Si vous sortez après 1 an
Coût d'entrée	4,00 % du montant que vous payez au moment de l'entrée dans l'investissement. Il s'agit du pourcentage maximal que l'investisseur pourrait payer.	400 €
Coût de sortie	Nous ne facturons pas de coût de sortie pour ce produit, mais la personne qui vous vend le produit peut le faire.	0 €
Coûts récurrents estimés		
Frais de gestion et autres frais administratifs et d'exploitation	0,56 % de la valeur de votre investissement par an.	53 €
Coûts de transaction sur le portefeuille	0,19 % de la valeur de votre investissement par an. Cette estimation se base sur les coûts réels au cours de l'année précédente.	19 €
Coûts accessoires		
Commission liée aux résultats	Aucune commission liée aux résultats n'existe pour ce produit.	0 €

COMBIEN DE TEMPS DOIS-JE LE CONSERVER ET PUIS-JE RETIRER DE L'ARGENT DE FACON ANTICIPEE ?

Période de détention recommandée : 5 ans

La période de détention recommandée pour ce produit est définie en fonction des classes d'actifs sur lesquelles il est investi, de la nature du risque inhérent à l'investissement et de la maturité des titres détenus. Cette période de détention doit être cohérente avec votre horizon de placement. Vous pouvez néanmoins retirer votre argent de façon anticipée à tout moment et sans pénalités.

Si vous retirez votre argent avant la période de détention recommandée, vous pouvez recevoir moins que prévu. La période de détention recommandée est une estimation et ne doit pas être considérée comme une garantie ou une indication de la performance, du rendement ou des niveaux de risque futurs.

Il est ici précisé que le produit met en place des mécanismes de liquidité afin de préserver l'intérêt des porteurs de parts ainsi sous certaines conditions de marché et de liquidité, le rachat de vos parts pourra être limité et étalé dans le temps ou subir une dépréciation. Vous pouvez vous référer au prospectus pour plus de détails.

COMMENT PUIS-JE FORMULER UNE RECLAMATION ?

Pour toute réclamation concernant ce produit de Groupama Asset Management, vous pouvez adresser celle-ci :

- Par mail : reclamationassetmanagement@groupama-am.fr

- Par courrier : Groupama Asset Management, Direction du Développement - Réclamation Client, 25 rue de la Ville l'Evêque, 75008 Paris.

AUTRES INFORMATIONS PERTINENTES

Pour accéder au prospectus, au document d'informations clés, aux rapports financiers et aux autres documents d'informations relatifs au produit, y compris les diverses politiques publiées du produit, veuillez vous rapprocher de la personne vous ayant commercialisé ce produit. L'ensemble des documents peuvent être obtenus gratuitement sur demande auprès de la société de gestion. Pour accéder aux performances passées mises à jour le dernier jour ouvré de chaque année ainsi qu'aux scénarios de performance mensuels, veuillez vous rapprocher de la personne vous ayant commercialisé ce produit.

Lorsque ce produit est utilisé comme support en unité de compte d'un contrat d'assurance sur la vie ou de capitalisation, les informations complémentaires sur ce contrat, telles que les coûts du contrat, qui ne sont pas compris dans les coûts indiqués dans le présent document, le contact en cas de réclamation et ce qui se passe en cas de défaillance de l'entreprise d'assurance sont présentées dans le document d'informations clés de ce contrat obligatoirement remis par votre assureur ou courtier ou tout autre intermédiaire d'assurance conformément à son obligation légale.

Classification Règlement SFDR : Article 8

DOCUMENT D'INFORMATIONS CLES

OBJECTIF

Le présent document contient des informations essentielles sur le produit d'investissement. Il ne s'agit pas d'un document à caractère commercial. Ces informations vous sont fournies conformément à une obligation légale, afin de vous aider à comprendre en quoi consiste ce produit et quels risques, coûts, gains et pertes potentiels y sont associés, et de vous aider à le comparer à d'autres produits.

PRODUIT

GROUPAMA GLOBAL ACTIVE EQUITY Actions ZC Code ISIN : FR0010318121 (C - EUR)

Société de gestion : GROUPAMA ASSET MANAGEMENT

Site internet : <https://www.groupama-am.com/fr/>

Appelez le 01 44 56 76 76 pour de plus amples informations.

L'Autorité des Marchés Financiers (AMF) est chargée du contrôle de GROUPAMA ASSET MANAGEMENT en ce qui concerne ce document d'informations clés. GROUPAMA ASSET MANAGEMENT est agréée en France sous le n°GP9302 et réglementée par l'AMF.

Date de dernière révision du document d'informations clés : 07 août 2025

EN QUOI CONSISTE CE PRODUIT ?

Type : Organisme de Placement Collectif en Valeurs Mobilières (OPCVM), constitué sous forme de SICAV de droit français.

Durée : Le produit a été initialement créé pour une durée de 99 ans. Groupama Asset Management a le droit de procéder à la dissolution du produit de manière unilatérale. La dissolution peut également intervenir en cas de fusion, de rachat total des parts ou lorsque l'actif net du produit est inférieur au montant minimum réglementaire.

Objectifs : L'objectif de gestion est de chercher à obtenir une performance, nette de frais, supérieure à celle de son indicateur de référence, le MSCI World en Euros (clôture - dividendes nets réinvestis), sur la durée de placement recommandée, supérieure à 5 ans. Pour cela, le gérant pourra intervenir, au moyen d'une gestion active, principalement sur des actions d'entreprises internationales jugées créatrices de valeur en identifiant les tendances porteuses de long-terme, et répondant à des caractéristiques ESG (Environnementales, Sociales et de Gouvernance).

Stratégie d'investissement :

L'approche ESG utilisée dans le processus de gestion est une approche « Best-In-Universe » qui repose sur une analyse quantitative et qualitative des pratiques environnementales, sociales et de la gouvernance des valeurs dans lesquelles elle est investie.

L'analyse de ces critères ESG s'appuie sur des indicateurs Environnement (biodiversité, gestion des déchets...), Sociaux (formation des salariés, relations fournisseurs ...) et de Gouvernance (indépendance des conseils, politique de rémunération des dirigeants ...) et aboutit à une note ESG de 1 à 100.

La note ESG moyenne pondérée du portefeuille sera supérieure à la note ESG moyenne de l'univers d'investissement après élimination des 20% des

valeurs les moins bien notées de ce dernier. La principale limite de cette analyse repose sur la qualité de l'information disponible car ces données ne sont pas encore standardisées.

Le portefeuille du produit est composé principalement d'actions, de pays développés et dans une moindre mesure, de la zone émergente.

Le produit est exposé au minimum à 60% de son actif net aux actions.

Il peut détenir des parts ou actions d'OPC de droit français ou de droit étranger jusqu'à 10% de son actif net.

L'utilisation des instruments dérivés et titres intégrant des dérivés à des fins de couverture et/ou d'exposition est autorisée jusqu'à 100% de l'actif net.

Le produit est exposé au risque de change jusqu'à 100% de son actif net.

Classification AMF : Actions internationales

Conditions de rachat : Vous pouvez demander le remboursement de vos actions de façon quotidienne, tous les jours ouvrés jusqu'à 11:00, heure de Paris, excepté les jours fériés légaux français.

Politique de revenus : Capitalisation.

Investisseurs de détail visés : Ce produit s'adresse aux investisseurs, recherchant une durée de placement de long terme conforme à celle de ce produit, ayant une connaissance ou expertise basique et qui acceptent un risque moyen de perte en capital. Ce produit n'est pas ouvert aux US Persons. Cette action est réservée aux investisseurs institutionnels..

Dépositaire : CACEIS BANK

Informations complémentaires : Vous pouvez obtenir gratuitement de plus amples informations sur le produit, le prospectus, le dernier rapport annuel et le rapport semestriel sur le site internet www.groupama-am.com ou les obtenir sur simple demande écrite auprès de Groupama Asset Management, 25 rue de la Ville l'Evêque - 75008 PARIS - France. La valeur liquidative est disponible dans les locaux de Groupama Asset Management.

QUELS SONT LES RISQUES ET QU'EST-CE QUE CELA POURRAIT ME RAPPORTER ?

INDICATEUR DE RISQUE (SRI)



L'indicateur de risque part de l'hypothèse que vous conserviez le produit sur une période de 5 ans.

L'indicateur synthétique de risque permet d'apprécier le niveau de risque de ce produit par rapport à d'autres. Il indique la probabilité que ce produit enregistre des pertes en cas de mouvements sur les marchés ou d'une impossibilité de notre part de vous payer. Il est à noter que le risque réel peut être différent si vous optez pour une sortie avant la durée de placement recommandée et maturité du fonds, vous pourriez obtenir un rendement inférieur dans ces cas précis

Nous avons classé ce produit dans la classe de risque 4 sur 7, qui est une classe de risque moyenne. Autrement dit, les pertes potentielles liées aux futurs résultats du produit se situent à un niveau moyen et, si la situation venait à se détériorer sur les marchés, il est possible que notre capacité à vous payer en soit affectée.

Outre les risques inclus dans l'indicateur de risque, d'autres risques peuvent influencer sur la performance du produit :

- Risque lié à l'utilisation des instruments dérivés : qui pourra augmenter ou diminuer la volatilité du produit.

Veuillez vous reporter au prospectus pour plus de détails sur les risques encourus par le produit.

SCENARIOS DE PERFORMANCE

Les chiffres indiqués comprennent tous les coûts du produit lui-même, mais pas nécessairement tous les frais dus à votre conseiller ou distributeur. Ces chiffres ne tiennent pas compte de votre situation fiscale personnelle, qui peut également influencer sur les montants que vous recevrez.

Ce que vous obtiendrez de ce produit dépend des performances futures du marché. L'évolution future du marché est aléatoire et ne peut être prédite avec précision.

Les scénarios défavorable, intermédiaire et favorable présentés représentent des exemples utilisant, les pires moyennes et meilleures performances du produit au cours des 10 dernières années.

Le scénario de tensions montre ce que vous pourriez obtenir en cas de conditions de marché extrêmes.

Période de détention recommandée : 5 ans Pour un investissement de : 10 000 €		Si vous sortez après 1 an	Si vous sortez après 5 ans
Scénarios			
Minimum	Il n'existe aucun rendement minimal garanti. Vous pourriez perdre tout ou une partie de votre investissement.		
Tensions	Ce que vous pourriez récupérer après déduction des coûts	3 850 €	3 820 €
	Rendement annuel moyen	-61,48 %	-17,50 %
Défavorable*	Ce que vous pourriez récupérer après déduction des coûts	8 750 €	10 450 €
	Rendement annuel moyen	-12,54 %	0,88 %
Intermédiaire*	Ce que vous pourriez récupérer après déduction des coûts	10 740 €	17 140 €
	Rendement annuel moyen	7,43 %	11,38 %
Favorable*	Ce que vous pourriez récupérer après déduction des coûts	13 920 €	20 460 €
	Rendement annuel moyen	39,15 %	15,39 %

Les différents scénarios montrent comment votre investissement pourrait se comporter. Vous pourrez les comparer avec d'autres produits. Les scénarios présentés sont une estimation de performances futures à partir de données disponibles de produits comparables. Ils ne constituent pas un indicateur exact.

(*) Le scénario défavorable est produit pour un investissement entre 06/2024 et 06/2024. Le scénario favorable est produit pour un investissement entre 03/2020 et 03/2025. Le scénario intermédiaire est produit pour un investissement entre 07/2017 et 07/2017.

QUE SE PASSE-T-IL SI GROUPAMA AM N'EST PAS EN MESURE D'EFFECTUER LES VERSEMENTS ?

Le produit est une copropriété d'instruments financiers et de dépôts distincte de la société de gestion de portefeuille. En cas de défaillance de cette dernière, les actifs du produit conservés par le dépositaire ne seront pas affectés. En cas de défaillance du dépositaire, le risque de perte financière du produit est atténué en raison de la ségrégation légale des actifs du dépositaire de ceux du produit.

QUE VA ME COUTER CET INVESTISSEMENT ?

Il se peut que la personne qui vous vend ce produit ou qui vous fournit des conseils à son sujet vous demande de payer des coûts supplémentaires. Si c'est le cas, cette personne vous informera au sujet de ces coûts et vous montrera l'incidence de l'ensemble des coûts sur votre investissement au fil du temps.

COÛTS AU FIL DU TEMPS

Les tableaux présentent les montants prélevés sur votre investissement afin de couvrir les différents types de coûts. Ces montants dépendent du montant que vous investissez, du temps pendant lequel vous détenez le produit. Les montants indiqués ici sont des illustrations basées sur un exemple de montant d'investissement et différentes périodes d'investissement possibles.

Nous avons supposé :

- qu'au cours de la première année vous récupéreriez le montant que vous avez investi (rendement annuel de 0%). Que pour les autres périodes de détention, le produit évolue de la manière indiquée dans le scénario intermédiaire
- pour 10 000 € investis.

Investissement : 10 000 €	Si vous sortez après 1 an	Si vous sortez après 5 ans
Coûts totaux	416 €	1 555 €
Incidence des coûts annuels*	4,20 %	2,25 % chaque année

*Elle montre dans quelle mesure les coûts réduisent annuellement votre rendement au cours de la période de détention. Par exemple, elle montre que si vous sortez à la fin de la période de détention recommandée, il est prévu que votre rendement moyen par an soit de 13,63 % avant déduction des coûts et de 11,38 % après cette déduction.

COMPOSITION DES COÛTS

Le tableau ci-dessous indique l'incidence annuelle des différents types de coûts sur le rendement que vous pourriez obtenir de votre investissement à la fin de la période d'investissement recommandée et la signification des différentes catégories de coûts.

Coûts ponctuels d'entrée ou de sortie		Si vous sortez après 1 an
Coût d'entrée	2,75 % du montant que vous payez au moment de l'entrée dans l'investissement. Il s'agit du pourcentage maximal que l'investisseur pourrait payer.	275 €
Coût de sortie	Nous ne facturons pas de coût de sortie pour ce produit, mais la personne qui vous vend le produit peut le faire.	0 €
Coûts récurrents estimés		
Frais de gestion et autres frais administratifs et d'exploitation	1,08 % de la valeur de votre investissement par an.	105 €
Coûts de transaction sur le portefeuille	0,19 % de la valeur de votre investissement par an. Cette estimation se base sur les coûts réels au cours de l'année précédente.	19 €
Coûts accessoires		
Commission liée aux résultats	15% TTC de la performance au-delà de celle de l'indicateur MSCI World clôture € (dividendes net réinvestis) sous réserve que toutes sous-performances de l'OPC par rapport à l'indicateur au cours des 5 dernières années aient été compensées. Le calcul des commissions de surperformance ayant comme unique critère une performance relative positive de l'OPC par rapport à l'indicateur de référence, il est possible qu'une commission soit versée y compris en cas de performance absolue négative. La commission de surperformance est cristallisée annuellement lors de l'établissement de la dernière valeur liquidative de chaque exercice comptable. Le montant réel varie en fonction de la performance de votre investissement. L'estimation des coûts totaux comprend la moyenne au cours des 5 dernières années.	17 €

COMBIEN DE TEMPS DOIS-JE LE CONSERVER ET PUIS-JE RETIRER DE L'ARGENT DE FACON ANTICIPEE ?

Période de détention recommandée : 5 ans

La période de détention recommandée pour ce produit est définie en fonction des classes d'actifs sur lesquelles il est investi, de la nature du risque inhérent à l'investissement et de la maturité des titres détenus. Cette période de détention doit être cohérente avec votre horizon de placement. Vous pouvez néanmoins retirer votre argent de façon anticipée à tout moment et sans pénalités.

Si vous retirez votre argent avant la période de détention recommandée, vous pouvez recevoir moins que prévu. La période de détention recommandée est une estimation et ne doit pas être considérée comme une garantie ou une indication de la performance, du rendement ou des niveaux de risque futurs.

Il est ici précisé que le produit met en place des mécanismes de liquidité afin de préserver l'intérêt des porteurs de parts ainsi sous certaines conditions de marché et de liquidité, le rachat de vos parts pourra être limité et étalé dans le temps ou subir une dépréciation. Vous pouvez vous référer au prospectus pour plus de détails.

COMMENT PUIS-JE FORMULER UNE RECLAMATION ?

Pour toute réclamation concernant ce produit de Groupama Asset Management, vous pouvez adresser celle-ci :

- Par mail : reclamationassetmanagement@groupama-am.fr

- Par courrier : Groupama Asset Management, Direction du Développement - Réclamation Client, 25 rue de la Ville l'Evêque, 75008 Paris.

AUTRES INFORMATIONS PERTINENTES

Vous trouverez le prospectus, les documents d'informations clés, les rapports financiers et d'autres documents d'informations relatifs au produit, y compris les diverses politiques publiées du produit, sur notre site Internet www.groupama-am.com/fr/. L'ensemble des documents peuvent être obtenus gratuitement sur demande auprès de la société de gestion. Les performances passées mises à jour le dernier jour ouvré de chaque année ainsi que les scénarios de performance mensuels sont disponibles sur le site <https://www.groupama-am.com/fra/fr/institutionnel/nos-fonds>.

Lorsque ce produit est utilisé comme support en unité de compte d'un contrat d'assurance sur la vie ou de capitalisation, les informations complémentaires sur ce contrat, telles que les coûts du contrat, qui ne sont pas compris dans les coûts indiqués dans le présent document, le contact en cas de réclamation et ce qui se passe en cas de défaillance de l'entreprise d'assurance sont présentées dans le document d'informations clés de ce contrat obligatoirement remis par votre assureur ou courtier ou tout autre intermédiaire d'assurance conformément à son obligation légale.

Classification Règlement SFDR : Article 8

DOCUMENT D'INFORMATIONS CLES

OBJECTIF

Le présent document contient des informations essentielles sur le produit d'investissement. Il ne s'agit pas d'un document à caractère commercial. Ces informations vous sont fournies conformément à une obligation légale, afin de vous aider à comprendre en quoi consiste ce produit et quels risques, coûts, gains et pertes potentiels y sont associés, et de vous aider à le comparer à d'autres produits.

PRODUIT

GROUPAMA GLOBAL ACTIVE EQUITY Actions IC USD Code ISIN : FR0014013D93 (C - USD)

Société de gestion : GROUPAMA ASSET MANAGEMENT

Site internet : <https://www.groupama-am.com/fr/>

Appelez le 01 44 56 76 76 pour de plus amples informations.

L'Autorité des Marchés Financiers (AMF) est chargée du contrôle de GROUPAMA ASSET MANAGEMENT en ce qui concerne ce document d'informations clés. GROUPAMA ASSET MANAGEMENT est agréée en France sous le n°GP9302 et réglementée par l'AMF.

Date de dernière révision du document d'informations clés : 07 nov. 2025

EN QUOI CONSISTE CE PRODUIT ?

Type : Organisme de Placement Collectif en Valeurs Mobilières (OPCVM), constitué sous forme de SICAV de droit français.

Durée : Le produit a été initialement créé pour une durée de 99 ans. Groupama Asset Management a le droit de procéder à la dissolution du produit de manière unilatérale. La dissolution peut également intervenir en cas de fusion, de rachat total des parts ou lorsque l'actif net du produit est inférieur au montant minimum réglementaire.

Objectifs : L'objectif de gestion est de chercher à obtenir une performance, nette de frais, supérieure à celle de son indicateur de référence, le MSCI World en Euros (clôture - dividendes nets réinvestis), sur la durée de placement recommandée, supérieure à 5 ans. Pour cela, le gérant pourra intervenir, au moyen d'une gestion active, principalement sur des actions d'entreprises internationales jugées créatrices de valeur en identifiant les tendances porteuses de long-terme, et répondant à des caractéristiques ESG (Environnementales, Sociales et de Gouvernance).

Stratégie d'investissement :

L'approche ESG utilisée dans le processus de gestion est une approche « Best-In-Universe » qui repose sur une analyse quantitative et qualitative des pratiques environnementales, sociales et de la gouvernance des valeurs dans lesquelles elle est investie.

L'analyse de ces critères ESG s'appuie sur des indicateurs Environnement (biodiversité, gestion des déchets...), Sociaux (formation des salariés, relations fournisseurs ...) et de Gouvernance (indépendance des conseils, politique de rémunération des dirigeants ...) et aboutit à une note ESG de 1 à 100.

La note ESG moyenne pondérée du portefeuille sera supérieure à la note ESG moyenne de l'univers d'investissement après élimination des 20% des

valeurs les moins bien notées de ce dernier. La principale limite de cette analyse repose sur la qualité de l'information disponible car ces données ne sont pas encore standardisées.

Le portefeuille du produit est composé principalement d'actions, de pays développés et dans une moindre mesure, de la zone émergente.

Le produit est exposé au minimum à 60% de son actif net aux actions.

Il peut détenir des parts ou actions d'OPC de droit français ou de droit étranger jusqu'à 10% de son actif net.

L'utilisation des instruments dérivés et titres intégrant des dérivés à des fins de couverture et/ou d'exposition est autorisée jusqu'à 100% de l'actif net.

Le produit est exposé au risque de change jusqu'à 100% de son actif net.

Classification AMF : Actions internationales

Conditions de rachat : Vous pouvez demander le remboursement de vos actions de façon quotidienne, tous les jours ouvrés jusqu'à 11:00, heure de Paris, excepté les jours fériés légaux français.

Politique de revenus : Capitalisation.

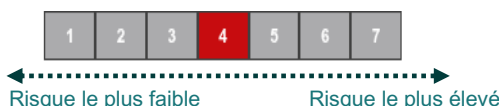
Investisseurs de détail visés : Ce produit s'adresse aux investisseurs, recherchant une durée de placement de long terme conforme à celle de ce produit, ayant une connaissance ou expertise basique et qui acceptent un risque moyen de perte en capital. Ce produit n'est pas ouvert aux US Persons. Cette action est réservée aux investisseurs institutionnels.

Dépositaire : CACEIS BANK

Informations complémentaires : Vous pouvez obtenir gratuitement de plus amples informations sur le produit, le prospectus, le dernier rapport annuel et le rapport semestriel sur le site internet www.groupama-am.com ou les obtenir sur simple demande écrite auprès de Groupama Asset Management, 25 rue de la Ville l'Evêque - 75008 PARIS - France. La valeur liquidative est disponible dans les locaux de Groupama Asset Management.

QUELS SONT LES RISQUES ET QU'EST-CE QUE CELA POURRAIT ME RAPPORTER ?

INDICATEUR DE RISQUE (SRI)



L'indicateur de risque part de l'hypothèse que vous conserviez le produit sur une période de 5 ans.

L'indicateur synthétique de risque permet d'apprécier le niveau de risque de ce produit par rapport à d'autres. Il indique la probabilité que ce produit enregistre des pertes en cas de mouvements sur les marchés ou d'une impossibilité de notre part de vous payer. Il est à noter que le risque réel peut être différent si vous optez pour une sortie avant la durée de placement recommandée et maturité du fonds, vous pourriez obtenir un rendement inférieur dans ces cas précis

Nous avons classé ce produit dans la classe de risque 4 sur 7, qui est une classe de risque moyenne. Autrement dit, les pertes potentielles liées aux futurs résultats du produit se situent à un niveau moyen et, si la situation venait à se détériorer sur les marchés, il est possible que notre capacité à vous payer en soit affectée.

Outre les risques inclus dans l'indicateur de risque, d'autres risques peuvent influencer sur la performance du produit :

- Risque lié à l'utilisation des instruments dérivés : qui pourra augmenter ou diminuer la volatilité du produit. Veuillez vous reporter au prospectus pour plus de détails sur les risques encourus par le produit.

SCENARIOS DE PERFORMANCE

Les chiffres indiqués comprennent tous les coûts du produit lui-même, mais pas nécessairement tous les frais dus à votre conseiller ou distributeur. Ces chiffres ne tiennent pas compte de votre situation fiscale personnelle, qui peut également influencer sur les montants que vous recevrez.

Ce que vous obtiendrez de ce produit dépend des performances futures du marché. L'évolution future du marché est aléatoire et ne peut être prédite avec précision.

Les scénarios défavorable, intermédiaire et favorable présentés représentent des exemples utilisant, les pires moyennes et meilleures performances du produit au cours des 10 dernières années.

Le scénario de tensions montre ce que vous pourriez obtenir en cas de conditions de marché extrêmes.

Période de détention recommandée : 5 ans Pour un investissement de : 10 000 \$		Si vous sortez après 1 an	Si vous sortez après 5 ans
Scénarios			
Minimum	Il n'existe aucun rendement minimal garanti. Vous pourriez perdre tout ou une partie de votre investissement.		
Tensions	Ce que vous pourriez récupérer après déduction des coûts	3 840 \$	3 810 \$
	Rendement annuel moyen	-61,58 %	-17,54 %
Défavorable*	Ce que vous pourriez récupérer après déduction des coûts	8 750 \$	10 520 \$
	Rendement annuel moyen	-12,49 %	1,01 %
Intermédiaire*	Ce que vous pourriez récupérer après déduction des coûts	10 750 \$	17 520 \$
	Rendement annuel moyen	7,48 %	11,87 %
Favorable*	Ce que vous pourriez récupérer après déduction des coûts	13 920 \$	20 730 \$
	Rendement annuel moyen	39,22 %	15,69 %

Les différents scénarios montrent comment votre investissement pourrait se comporter. Vous pourrez les comparer avec d'autres produits. Les scénarios présentés sont une estimation de performances futures à partir de données disponibles de produits comparables. Ils ne constituent pas un indicateur exact.

(*) Le scénario défavorable est produit pour un investissement entre 06/2024 et 06/2024. Le scénario favorable est produit pour un investissement entre 03/2020 et 03/2025. Le scénario intermédiaire est produit pour un investissement entre 01/2017 et 01/2017.

QUE SE PASSE-T-IL SI GROUPAMA AM N'EST PAS EN MESURE D'EFFECTUER LES VERSEMENTS ?

Le produit est une copropriété d'instruments financiers et de dépôts distincte de la société de gestion de portefeuille. En cas de défaillance de cette dernière, les actifs du produit conservés par le dépositaire ne seront pas affectés. En cas de défaillance du dépositaire, le risque de perte financière du produit est atténué en raison de la ségrégation légale des actifs du dépositaire de ceux du produit.

QUE VA ME COUTER CET INVESTISSEMENT ?

Il se peut que la personne qui vous vend ce produit ou qui vous fournit des conseils à son sujet vous demande de payer des coûts supplémentaires. Si c'est le cas, cette personne vous informera au sujet de ces coûts et vous montrera l'incidence de l'ensemble des coûts sur votre investissement au fil du temps.

COÛTS AU FIL DU TEMPS

Les tableaux présentent les montants prélevés sur votre investissement afin de couvrir les différents types de coûts. Ces montants dépendent du montant que vous investissez, du temps pendant lequel vous détenez le produit. Les montants indiqués ici sont des illustrations basées sur un exemple de montant d'investissement et différentes périodes d'investissement possibles.

Nous avons supposé :

- qu'au cours de la première année vous récupéreriez le montant que vous avez investi (rendement annuel de 0%). Que pour les autres périodes de détention, le produit évolue de la manière indiquée dans le scénario intermédiaire
- pour 10 000 \$ investis.

Investissement : 10 000 \$	Si vous sortez après 1 an	Si vous sortez après 5 ans
Coûts totaux	411 \$	1 322 \$
Incidence des coûts annuels*	4,14 %	1,97 % chaque année

*Elle montre dans quelle mesure les coûts réduisent annuellement votre rendement au cours de la période de détention. Par exemple, elle montre que si vous sortez à la fin de la période de détention recommandée, il est prévu que votre rendement moyen par an soit de 13,84 % avant déduction des coûts et de 11,87 % après cette déduction.

COMPOSITION DES COÛTS

Le tableau ci-dessous indique l'incidence annuelle des différents types de coûts sur le rendement que vous pourriez obtenir de votre investissement à la fin de la période d'investissement recommandée et la signification des différentes catégories de coûts.

Coûts ponctuels d'entrée ou de sortie		Si vous sortez après 1 an
Coût d'entrée	3,00 % du montant que vous payez au moment de l'entrée dans l'investissement. Il s'agit du pourcentage maximal que l'investisseur pourrait payer.	300 \$
Coût de sortie	Nous ne facturons pas de coût de sortie pour ce produit, mais la personne qui vous vend le produit peut le faire.	0 \$
Coûts récurrents estimés		
Frais de gestion et autres frais administratifs et d'exploitation	0,80 % de la valeur de votre investissement par an.	78 \$
Coûts de transaction sur le portefeuille	0,19 % de la valeur de votre investissement par an. Cette estimation se base sur les coûts réels au cours de l'année précédente.	19 \$
Coûts accessoires		
Commission liée aux résultats	15% TTC de la performance au-delà de celle de l'indicateur MSCI World clôture USD (dividendes net réinvestis) sous réserve que toutes sous-performances de l'OPC par rapport à l'indicateur au cours des 5 dernières années aient été compensées. Le calcul des commissions de surperformance ayant comme unique critère une performance relative positive de l'OPC par rapport à l'indicateur de référence, il est possible qu'une commission soit versée y compris en cas de performance absolue négative. La commission de surperformance est cristallisée annuellement lors de l'établissement de la dernière valeur liquidative de chaque exercice comptable. Le montant réel varie en fonction de la performance de votre investissement. L'estimation des coûts totaux comprend la moyenne au cours des 5 dernières années.	14 \$

COMBIEN DE TEMPS DOIS-JE LE CONSERVER ET PUIS-JE RETIRER DE L'ARGENT DE FACON ANTICIPEE ?

Période de détention recommandée : 5 ans

La période de détention recommandée pour ce produit est définie en fonction des classes d'actifs sur lesquelles il est investi, de la nature du risque inhérent à l'investissement et de la maturité des titres détenus. Cette période de détention doit être cohérente avec votre horizon de placement. Vous pouvez néanmoins retirer votre argent de façon anticipée à tout moment et sans pénalités.

Si vous retirez votre argent avant la période de détention recommandée, vous pouvez recevoir moins que prévu. La période de détention recommandée est une estimation et ne doit pas être considérée comme une garantie ou une indication de la performance, du rendement ou des niveaux de risque futurs.

Il est ici précisé que le produit met en place des mécanismes de liquidité afin de préserver l'intérêt des porteurs de parts ainsi sous certaines conditions de marché et de liquidité, le rachat de vos parts pourra être limité et étalé dans le temps ou subir une dépréciation. Vous pouvez vous référer au prospectus pour plus de détails.

COMMENT PUIS-JE FORMULER UNE RECLAMATION ?

Pour toute réclamation concernant ce produit de Groupama Asset Management, vous pouvez adresser celle-ci :

- Par mail : reclamationassetmanagement@groupama-am.fr

- Par courrier : Groupama Asset Management, Direction du Développement - Réclamation Client, 25 rue de la Ville l'Evêque, 75008 Paris.

AUTRES INFORMATIONS PERTINENTES

Vous trouverez le prospectus, les documents d'informations clés, les rapports financiers et d'autres documents d'informations relatifs au produit, y compris les diverses politiques publiées du produit, sur notre site Internet www.groupama-am.com/fr/. L'ensemble des documents peuvent être obtenus gratuitement sur demande auprès de la société de gestion. Les performances passées mises à jour le dernier jour ouvré de chaque année ainsi que les scénarios de performance mensuels sont disponibles sur le site <https://www.groupama-am.com/fra/fr/institutionnel/nos-fonds>.

Lorsque ce produit est utilisé comme support en unité de compte d'un contrat d'assurance sur la vie ou de capitalisation, les informations complémentaires sur ce contrat, telles que les coûts du contrat, qui ne sont pas compris dans les coûts indiqués dans le présent document, le contact en cas de réclamation et ce qui se passe en cas de défaillance de l'entreprise d'assurance sont présentées dans le document d'informations clés de ce contrat obligatoirement remis par votre assureur ou courtier ou tout autre intermédiaire d'assurance conformément à son obligation légale.

Classification Règlement SFDR : Article 8

DOCUMENT D'INFORMATIONS CLES

OBJECTIF

Le présent document contient des informations essentielles sur le produit d'investissement. Il ne s'agit pas d'un document à caractère commercial. Ces informations vous sont fournies conformément à une obligation légale, afin de vous aider à comprendre en quoi consiste ce produit et quels risques, coûts, gains et pertes potentiels y sont associés, et de vous aider à le comparer à d'autres produits.

PRODUIT

GROUPAMA GLOBAL ACTIVE EQUITY Actions EC Code ISIN : FR0014009D99 (C - EUR)

Société de gestion : GROUPAMA ASSET MANAGEMENT

Site internet : <https://www.groupama-am.com/fr/>

Appelez le 01 44 56 76 76 pour de plus amples informations.

L'Autorité des Marchés Financiers (AMF) est chargée du contrôle de GROUPAMA ASSET MANAGEMENT en ce qui concerne ce document d'informations clés. GROUPAMA ASSET MANAGEMENT est agréée en France sous le n°GP9302 et réglementée par l'AMF.

Date de dernière révision du document d'informations clés : 07 août 2025

EN QUOI CONSISTE CE PRODUIT ?

Type : Organisme de Placement Collectif en Valeurs Mobilières (OPCVM), constitué sous forme de SICAV de droit français.

Durée : Le produit a été initialement créé pour une durée de 99 ans. Groupama Asset Management a le droit de procéder à la dissolution du produit de manière unilatérale. La dissolution peut également intervenir en cas de fusion, de rachat total des parts ou lorsque l'actif net du produit est inférieur au montant minimum réglementaire.

Objectifs : L'objectif de gestion est de chercher à obtenir une performance, nette de frais, supérieure à celle de son indicateur de référence, le MSCI World en Euros (clôture - dividendes nets réinvestis), sur la durée de placement recommandée, supérieure à 5 ans. Pour cela, le gérant pourra intervenir, au moyen d'une gestion active, principalement sur des actions d'entreprises internationales jugées créatrices de valeur en identifiant les tendances porteuses de long-terme, et répondant à des caractéristiques ESG (Environnementales, Sociales et de Gouvernance).

Stratégie d'investissement :

L'approche ESG utilisée dans le processus de gestion est une approche « Best-In-Universe » qui repose sur une analyse quantitative et qualitative des pratiques environnementales, sociales et de la gouvernance des valeurs dans lesquelles elle est investie.

L'analyse de ces critères ESG s'appuie sur des indicateurs Environnement (biodiversité, gestion des déchets...), Sociaux (formation des salariés, relations fournisseurs ...) et de Gouvernance (indépendance des conseils, politique de rémunération des dirigeants ...) et aboutit à une note ESG de 1 à 100.

La note ESG moyenne pondérée du portefeuille sera supérieure à la note ESG moyenne de l'univers d'investissement après élimination des 20% des

valeurs les moins bien notées de ce dernier. La principale limite de cette analyse repose sur la qualité de l'information disponible car ces données ne sont pas encore standardisées.

Le portefeuille du produit est composé principalement d'actions, de pays développés et dans une moindre mesure, de la zone émergente.

Le produit est exposé au minimum à 60% de son actif net aux actions.

Il peut détenir des parts ou actions d'OPC de droit français ou de droit étranger jusqu'à 10% de son actif net.

L'utilisation des instruments dérivés et titres intégrant des dérivés à des fins de couverture et/ou d'exposition est autorisée jusqu'à 100% de l'actif net.

Le produit est exposé au risque de change jusqu'à 100% de son actif net.

Classification AMF : Actions internationales

Conditions de rachat : Vous pouvez demander le remboursement de vos actions de façon quotidienne, tous les jours ouvrés jusqu'à 11:00, heure de Paris, excepté les jours fériés légaux français.

Politique de revenus : Capitalisation.

Investisseurs de détail visés : Ce produit s'adresse aux investisseurs, recherchant une durée de placement de long terme conforme à celle de ce produit, ayant une connaissance ou expertise basique et qui acceptent un risque moyen de perte en capital. Ce produit n'est pas ouvert aux US Persons. Cette action est réservée aux investisseurs souscrivant via des dispositifs d'épargne et de retraite entreprise prévoyant la prise en charge de tout ou partie des Frais de gestion des supports de placement par l'entreprise..

Dépositaire : CACEIS BANK

Informations complémentaires : Vous pouvez obtenir gratuitement de plus amples informations sur le produit, le prospectus, le dernier rapport annuel et le rapport semestriel sur le site internet www.groupama-am.com ou les obtenir sur simple demande écrite auprès de Groupama Asset Management, 25 rue de la Ville l'Evêque - 75008 PARIS - France. La valeur liquidative est disponible dans les locaux de Groupama Asset Management.

QUELS SONT LES RISQUES ET QU'EST-CE QUE CELA POURRAIT ME RAPPORTER ?

INDICATEUR DE RISQUE (SRI)



L'indicateur de risque part de l'hypothèse que vous conserviez le produit sur une période de 5 ans.

L'indicateur synthétique de risque permet d'apprécier le niveau de risque de ce produit par rapport à d'autres. Il indique la probabilité que ce produit enregistre des pertes en cas de mouvements sur les marchés ou d'une impossibilité de notre part de vous payer. Il est à noter que le risque réel peut être différent si vous optez pour une sortie avant la durée de placement recommandée et maturité du fonds, vous pourriez obtenir un rendement inférieur dans ces cas précis

Nous avons classé ce produit dans la classe de risque 4 sur 7, qui est une classe de risque moyenne. Autrement dit, les pertes potentielles liées aux futurs résultats du produit se situent à un niveau moyen et, si la situation venait à se détériorer sur les marchés, il est possible que notre capacité à vous payer en soit affectée.

Outre les risques inclus dans l'indicateur de risque, d'autres risques peuvent influencer sur la performance du produit :

- Risque lié à l'utilisation des instruments dérivés : qui pourra augmenter ou diminuer la volatilité du produit.

Veuillez vous reporter au prospectus pour plus de détails sur les risques encourus par le produit.

SCENARIOS DE PERFORMANCE

Les chiffres indiqués comprennent tous les coûts du produit lui-même, mais pas nécessairement tous les frais dus à votre conseiller ou distributeur. Ces chiffres ne tiennent pas compte de votre situation fiscale personnelle, qui peut également influencer sur les montants que vous recevrez.

Ce que vous obtiendrez de ce produit dépend des performances futures du marché. L'évolution future du marché est aléatoire et ne peut être prédite avec précision.

Les scénarios défavorable, intermédiaire et favorable présentés représentent des exemples utilisant, les pires moyennes et meilleures performances du produit au cours des 10 dernières années.

Le scénario de tensions montre ce que vous pourriez obtenir en cas de conditions de marché extrêmes.

Période de détention recommandée : 5 ans Pour un investissement de : 10 000 €		Si vous sortez après 1 an	Si vous sortez après 5 ans
Scénarios			
Minimum	Il n'existe aucun rendement minimal garanti. Vous pourriez perdre tout ou une partie de votre investissement.		
Tensions	Ce que vous pourriez récupérer après déduction des coûts	3 840 €	3 810 €
	Rendement annuel moyen	-61,58 %	-17,54 %
Défavorable*	Ce que vous pourriez récupérer après déduction des coûts	8 830 €	10 560 €
	Rendement annuel moyen	-11,69 %	1,09 %
Intermédiaire*	Ce que vous pourriez récupérer après déduction des coûts	10 850 €	18 170 €
	Rendement annuel moyen	8,46 %	12,69 %
Favorable*	Ce que vous pourriez récupérer après déduction des coûts	14 050 €	21 690 €
	Rendement annuel moyen	40,49 %	16,75 %

Les différents scénarios montrent comment votre investissement pourrait se comporter. Vous pourrez les comparer avec d'autres produits. Les scénarios présentés sont une estimation de performances futures à partir de données disponibles de produits comparables. Ils ne constituent pas un indicateur exact.

(*) Le scénario défavorable est produit pour un investissement entre 06/2024 et 06/2024. Le scénario favorable est produit pour un investissement entre 03/2020 et 03/2025. Le scénario intermédiaire est produit pour un investissement entre 07/2017 et 07/2017.

QUE SE PASSE-T-IL SI GROUPAMA AM N'EST PAS EN MESURE D'EFFECTUER LES VERSEMENTS ?

Le produit est une copropriété d'instruments financiers et de dépôts distincte de la société de gestion de portefeuille. En cas de défaillance de cette dernière, les actifs du produit conservés par le dépositaire ne seront pas affectés. En cas de défaillance du dépositaire, le risque de perte financière du produit est atténué en raison de la ségrégation légale des actifs du dépositaire de ceux du produit.

QUE VA ME COUTER CET INVESTISSEMENT ?

Il se peut que la personne qui vous vend ce produit ou qui vous fournit des conseils à son sujet vous demande de payer des coûts supplémentaires. Si c'est le cas, cette personne vous informera au sujet de ces coûts et vous montrera l'incidence de l'ensemble des coûts sur votre investissement au fil du temps.

COÛTS AU FIL DU TEMPS

Les tableaux présentent les montants prélevés sur votre investissement afin de couvrir les différents types de coûts. Ces montants dépendent du montant que vous investissez, du temps pendant lequel vous détenez le produit. Les montants indiqués ici sont des illustrations basées sur un exemple de montant d'investissement et différentes périodes d'investissement possibles.

Nous avons supposé :

- qu'au cours de la première année vous récupéreriez le montant que vous avez investi (rendement annuel de 0%). Que pour les autres périodes de détention, le produit évolue de la manière indiquée dans le scénario intermédiaire
- pour 10 000 € investis.

Investissement : 10 000 €	Si vous sortez après 1 an	Si vous sortez après 5 ans
Coûts totaux	322 €	511 €
Incidence des coûts annuels*	3,23 %	0,95 % chaque année

*Elle montre dans quelle mesure les coûts réduisent annuellement votre rendement au cours de la période de détention. Par exemple, elle montre que si vous sortez à la fin de la période de détention recommandée, il est prévu que votre rendement moyen par an soit de 13,64 % avant déduction des coûts et de 12,69 % après cette déduction.

COMPOSITION DES COÛTS

Le tableau ci-dessous indique l'incidence annuelle des différents types de coûts sur le rendement que vous pourriez obtenir de votre investissement à la fin de la période d'investissement recommandée et la signification des différentes catégories de coûts.

Coûts ponctuels d'entrée ou de sortie		Si vous sortez après 1 an
Coût d'entrée	3,00 % du montant que vous payez au moment de l'entrée dans l'investissement. Il s'agit du pourcentage maximal que l'investisseur pourrait payer.	300 €
Coût de sortie	Nous ne facturons pas de coût de sortie pour ce produit, mais la personne qui vous vend le produit peut le faire.	0 €
Coûts récurrents estimés		
Frais de gestion et autres frais administratifs et d'exploitation	0,04 % de la valeur de votre investissement par an.	3 €
Coûts de transaction sur le portefeuille	0,19 % de la valeur de votre investissement par an. Cette estimation se base sur les coûts réels au cours de l'année précédente.	19 €
Coûts accessoires		
Commission liée aux résultats	15% TTC de la performance au-delà de celle de l'indicateur MSCI World clôture € (dividendes net réinvestis) sous réserve que toutes sous-performances de l'OPC par rapport à l'indicateur au cours des 5 dernières années aient été compensées. Le calcul des commissions de surperformance ayant comme unique critère une performance relative positive de l'OPC par rapport à l'indicateur de référence, il est possible qu'une commission soit versée y compris en cas de performance absolue négative. La commission de surperformance est cristallisée annuellement lors de l'établissement de la dernière valeur liquidative de chaque exercice comptable. Le montant réel varie en fonction de la performance de votre investissement. L'estimation des coûts totaux comprend la moyenne au cours des 5 dernières années.	0 €

COMBIEN DE TEMPS DOIS-JE LE CONSERVER ET PUIS-JE RETIRER DE L'ARGENT DE FACON ANTICIPEE ?

Période de détention recommandée : 5 ans

La période de détention recommandée pour ce produit est définie en fonction des classes d'actifs sur lesquelles il est investi, de la nature du risque inhérent à l'investissement et de la maturité des titres détenus. Cette période de détention doit être cohérente avec votre horizon de placement. Vous pouvez néanmoins retirer votre argent de façon anticipée à tout moment et sans pénalités.

Si vous retirez votre argent avant la période de détention recommandée, vous pouvez recevoir moins que prévu. La période de détention recommandée est une estimation et ne doit pas être considérée comme une garantie ou une indication de la performance, du rendement ou des niveaux de risque futurs.

Il est ici précisé que le produit met en place des mécanismes de liquidité afin de préserver l'intérêt des porteurs de parts ainsi sous certaines conditions de marché et de liquidité, le rachat de vos parts pourra être limité et étalé dans le temps ou subir une dépréciation. Vous pouvez vous référer au prospectus pour plus de détails.

COMMENT PUIS-JE FORMULER UNE RECLAMATION ?

Pour toute réclamation concernant ce produit de Groupama Asset Management, vous pouvez adresser celle-ci :

- Par mail : reclamationassetmanagement@groupama-am.fr

- Par courrier : Groupama Asset Management, Direction du Développement - Réclamation Client, 25 rue de la Ville l'Evêque, 75008 Paris.

AUTRES INFORMATIONS PERTINENTES

Vous trouverez le prospectus, les documents d'informations clés, les rapports financiers et d'autres documents d'informations relatifs au produit, y compris les diverses politiques publiées du produit, sur notre site Internet www.groupama-am.com/fr/. L'ensemble des documents peuvent être obtenus gratuitement sur demande auprès de la société de gestion. Les performances passées mises à jour le dernier jour ouvré de chaque année ainsi que les scénarios de performance mensuels sont disponibles sur le site <https://www.groupama-am.com/fra/fr/institutionnel/nos-fonds>.

Lorsque ce produit est utilisé comme support en unité de compte d'un contrat d'assurance sur la vie ou de capitalisation, les informations complémentaires sur ce contrat, telles que les coûts du contrat, qui ne sont pas compris dans les coûts indiqués dans le présent document, le contact en cas de réclamation et ce qui se passe en cas de défaillance de l'entreprise d'assurance sont présentées dans le document d'informations clés de ce contrat obligatoirement remis par votre assureur ou courtier ou tout autre intermédiaire d'assurance conformément à son obligation légale.

Classification Règlement SFDR : Article 8

DOCUMENT D'INFORMATIONS CLES

OBJECTIF

Le présent document contient des informations essentielles sur le produit d'investissement. Il ne s'agit pas d'un document à caractère commercial. Ces informations vous sont fournies conformément à une obligation légale, afin de vous aider à comprendre en quoi consiste ce produit et quels risques, coûts, gains et pertes potentiels y sont associés, et de vous aider à le comparer à d'autres produits.

PRODUIT

GROUPAMA GLOBAL ACTIVE EQUITY Actions NC Code ISIN : FR0010722348 (C - EUR)

Société de gestion : GROUPAMA ASSET MANAGEMENT

Site internet : <https://www.groupama-am.com/fr/>

Appelez le 01 44 56 76 76 pour de plus amples informations.

L'Autorité des Marchés Financiers (AMF) est chargée du contrôle de GROUPAMA ASSET MANAGEMENT en ce qui concerne ce document d'informations clés. GROUPAMA ASSET MANAGEMENT est agréée en France sous le n°GP9302 et réglementée par l'AMF.

Date de dernière révision du document d'informations clés : 07 août 2025

EN QUOI CONSISTE CE PRODUIT ?

Type : Organisme de Placement Collectif en Valeurs Mobilières (OPCVM), constitué sous forme de SICAV de droit français.

Durée : Le produit a été initialement créé pour une durée de 99 ans. Groupama Asset Management a le droit de procéder à la dissolution du produit de manière unilatérale. La dissolution peut également intervenir en cas de fusion, de rachat total des parts ou lorsque l'actif net du produit est inférieur au montant minimum réglementaire.

Objectifs : L'objectif de gestion est de chercher à obtenir une performance, nette de frais, supérieure à celle de son indicateur de référence, le MSCI World en Euros (clôture - dividendes nets réinvestis), sur la durée de placement recommandée, supérieure à 5 ans. Pour cela, le gérant pourra intervenir, au moyen d'une gestion active, principalement sur des actions d'entreprises internationales jugées créatrices de valeur en identifiant les tendances porteuses de long-terme, et répondant à des caractéristiques ESG (Environnementales, Sociales et de Gouvernance).

Stratégie d'investissement :

L'approche ESG utilisée dans le processus de gestion est une approche « Best-In-Universe » qui repose sur une analyse quantitative et qualitative des pratiques environnementales, sociales et de la gouvernance des valeurs dans lesquelles elle est investie.

L'analyse de ces critères ESG s'appuie sur des indicateurs Environnement (biodiversité, gestion des déchets...), Sociaux (formation des salariés, relations fournisseurs ...) et de Gouvernance (indépendance des conseils, politique de rémunération des dirigeants ...) et aboutit à une note ESG de 1 à 100.

La note ESG moyenne pondérée du portefeuille sera supérieure à la note ESG moyenne de l'univers d'investissement après élimination des 20% des

valeurs les moins bien notées de ce dernier. La principale limite de cette analyse repose sur la qualité de l'information disponible car ces données ne sont pas encore standardisées.

Le portefeuille du produit est composé principalement d'actions, de pays développés et dans une moindre mesure, de la zone émergente.

Le produit est exposé au minimum à 60% de son actif net aux actions.

Il peut détenir des parts ou actions d'OPC de droit français ou de droit étranger jusqu'à 10% de son actif net.

L'utilisation des instruments dérivés et titres intégrant des dérivés à des fins de couverture et/ou d'exposition est autorisée jusqu'à 100% de l'actif net.

Le produit est exposé au risque de change jusqu'à 100% de son actif net.

Classification AMF : Actions internationales

Conditions de rachat : Vous pouvez demander le remboursement de vos actions de façon quotidienne, tous les jours ouvrés jusqu'à 11:00, heure de Paris, excepté les jours fériés légaux français.

Politique de revenus : Capitalisation.

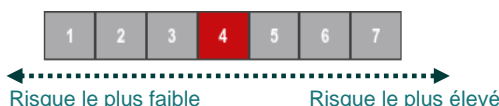
Investisseurs de détail visés : Ce produit s'adresse aux investisseurs, recherchant une durée de placement de long terme conforme à celle de ce produit, ayant une connaissance ou expertise basique et qui acceptent un risque moyen de perte en capital. Ce produit n'est pas ouvert aux US Persons. Cette action est ouverte à tous souscripteurs..

Dépositaire : CACEIS BANK

Informations complémentaires : Vous pouvez obtenir gratuitement de plus amples informations sur le produit, le prospectus, le dernier rapport annuel et le rapport semestriel sur le site internet www.groupama-am.com ou les obtenir sur simple demande écrite auprès de Groupama Asset Management, 25 rue de la Ville l'Evêque - 75008 PARIS - France. La valeur liquidative est disponible dans les locaux de Groupama Asset Management.

QUELS SONT LES RISQUES ET QU'EST-CE QUE CELA POURRAIT ME RAPPORTER ?

INDICATEUR DE RISQUE (SRI)



L'indicateur de risque part de l'hypothèse que vous conserviez le produit sur une période de 5 ans.

L'indicateur synthétique de risque permet d'apprécier le niveau de risque de ce produit par rapport à d'autres. Il indique la probabilité que ce produit enregistre des pertes en cas de mouvements sur les marchés ou d'une impossibilité de notre part de vous payer. Il est à noter que le risque réel peut être différent si vous optez pour une sortie avant la durée de placement recommandée et maturité du fonds, vous pourriez obtenir un rendement inférieur dans ces cas précis

Nous avons classé ce produit dans la classe de risque 4 sur 7, qui est une classe de risque moyenne. Autrement dit, les pertes potentielles liées aux futurs résultats du produit se situent à un niveau moyen et, si la situation venait à se détériorer sur les marchés, il est possible que notre capacité à vous payer en soit affectée.

Outre les risques inclus dans l'indicateur de risque, d'autres risques peuvent influencer sur la performance du produit :

- Risque lié à l'utilisation des instruments dérivés : qui pourra augmenter ou diminuer la volatilité du produit.

Veuillez vous reporter au prospectus pour plus de détails sur les risques encourus par le produit.

SCENARIOS DE PERFORMANCE

Les chiffres indiqués comprennent tous les coûts du produit lui-même, mais pas nécessairement tous les frais dus à votre conseiller ou distributeur. Ces chiffres ne tiennent pas compte de votre situation fiscale personnelle, qui peut également influencer sur les montants que vous recevrez.

Ce que vous obtiendrez de ce produit dépend des performances futures du marché. L'évolution future du marché est aléatoire et ne peut être prédite avec précision.

Les scénarios défavorable, intermédiaire et favorable présentés représentent des exemples utilisant, les pires moyennes et meilleures performances du produit au cours des 10 dernières années.

Le scénario de tensions montre ce que vous pourriez obtenir en cas de conditions de marché extrêmes.

Période de détention recommandée : 5 ans Pour un investissement de : 10 000 €		Si vous sortez après 1 an	Si vous sortez après 5 ans
Scénarios			
Minimum	Il n'existe aucun rendement minimal garanti. Vous pourriez perdre tout ou une partie de votre investissement.		
Tensions	Ce que vous pourriez récupérer après déduction des coûts	3 850 €	3 820 €
	Rendement annuel moyen	-61,48 %	-17,50 %
Défavorable*	Ce que vous pourriez récupérer après déduction des coûts	8 720 €	10 410 €
	Rendement annuel moyen	-12,85 %	0,80 %
Intermédiaire*	Ce que vous pourriez récupérer après déduction des coûts	10 710 €	16 850 €
	Rendement annuel moyen	7,05 %	10,99 %
Favorable*	Ce que vous pourriez récupérer après déduction des coûts	13 870 €	20 100 €
	Rendement annuel moyen	38,66 %	14,99 %

Les différents scénarios montrent comment votre investissement pourrait se comporter. Vous pourrez les comparer avec d'autres produits. Les scénarios présentés sont une estimation de performances futures à partir de données disponibles de produits comparables. Ils ne constituent pas un indicateur exact.

(*) Le scénario défavorable est produit pour un investissement entre 06/2024 et 06/2024. Le scénario favorable est produit pour un investissement entre 03/2020 et 03/2025. Le scénario intermédiaire est produit pour un investissement entre 07/2017 et 07/2017.

QUE SE PASSE-T-IL SI GROUPAMA AM N'EST PAS EN MESURE D'EFFECTUER LES VERSEMENTS ?

Le produit est une copropriété d'instruments financiers et de dépôts distincte de la société de gestion de portefeuille. En cas de défaillance de cette dernière, les actifs du produit conservés par le dépositaire ne seront pas affectés. En cas de défaillance du dépositaire, le risque de perte financière du produit est atténué en raison de la ségrégation légale des actifs du dépositaire de ceux du produit.

QUE VA ME COUTER CET INVESTISSEMENT ?

Il se peut que la personne qui vous vend ce produit ou qui vous fournit des conseils à son sujet vous demande de payer des coûts supplémentaires. Si c'est le cas, cette personne vous informera au sujet de ces coûts et vous montrera l'incidence de l'ensemble des coûts sur votre investissement au fil du temps.

COÛTS AU FIL DU TEMPS

Les tableaux présentent les montants prélevés sur votre investissement afin de couvrir les différents types de coûts. Ces montants dépendent du montant que vous investissez, du temps pendant lequel vous détenez le produit. Les montants indiqués ici sont des illustrations basées sur un exemple de montant d'investissement et différentes périodes d'investissement possibles.

Nous avons supposé :

- qu'au cours de la première année vous récupéreriez le montant que vous avez investi (rendement annuel de 0%). Que pour les autres périodes de détention, le produit évolue de la manière indiquée dans le scénario intermédiaire
- pour 10 000 € investis.

Investissement : 10 000 €	Si vous sortez après 1 an	Si vous sortez après 5 ans
Coûts totaux	450 €	1 849 €
Incidence des coûts annuels*	4,55 %	2,63 % chaque année

*Elle montre dans quelle mesure les coûts réduisent annuellement votre rendement au cours de la période de détention. Par exemple, elle montre que si vous sortez à la fin de la période de détention recommandée, il est prévu que votre rendement moyen par an soit de 13,63 % avant déduction des coûts et de 10,99 % après cette déduction.

COMPOSITION DES COÛTS

Le tableau ci-dessous indique l'incidence annuelle des différents types de coûts sur le rendement que vous pourriez obtenir de votre investissement à la fin de la période d'investissement recommandée et la signification des différentes catégories de coûts.

Coûts ponctuels d'entrée ou de sortie		Si vous sortez après 1 an
Coût d'entrée	2,75 % du montant que vous payez au moment de l'entrée dans l'investissement. Il s'agit du pourcentage maximal que l'investisseur pourrait payer.	275 €
Coût de sortie	Nous ne facturons pas de coût de sortie pour ce produit, mais la personne qui vous vend le produit peut le faire.	0 €
Coûts récurrents estimés		
Frais de gestion et autres frais administratifs et d'exploitation	1,48 % de la valeur de votre investissement par an.	144 €
Coûts de transaction sur le portefeuille	0,19 % de la valeur de votre investissement par an. Cette estimation se base sur les coûts réels au cours de l'année précédente.	19 €
Coûts accessoires		
Commission liée aux résultats	15% TTC de la performance au-delà de celle de l'indicateur MSCI World clôture € (dividendes net réinvestis) sous réserve que toutes sous-performances de l'OPC par rapport à l'indicateur au cours des 5 dernières années aient été compensées. Le calcul des commissions de surperformance ayant comme unique critère une performance relative positive de l'OPC par rapport à l'indicateur de référence, il est possible qu'une commission soit versée y compris en cas de performance absolue négative. La commission de surperformance est cristallisée annuellement lors de l'établissement de la dernière valeur liquidative de chaque exercice comptable. Le montant réel varie en fonction de la performance de votre investissement. L'estimation des coûts totaux comprend la moyenne au cours des 5 dernières années.	12 €

COMBIEN DE TEMPS DOIS-JE LE CONSERVER ET PUIS-JE RETIRER DE L'ARGENT DE FACON ANTICIPEE ?

Période de détention recommandée : 5 ans

La période de détention recommandée pour ce produit est définie en fonction des classes d'actifs sur lesquelles il est investi, de la nature du risque inhérent à l'investissement et de la maturité des titres détenus. Cette période de détention doit être cohérente avec votre horizon de placement. Vous pouvez néanmoins retirer votre argent de façon anticipée à tout moment et sans pénalités.

Si vous retirez votre argent avant la période de détention recommandée, vous pouvez recevoir moins que prévu. La période de détention recommandée est une estimation et ne doit pas être considérée comme une garantie ou une indication de la performance, du rendement ou des niveaux de risque futurs.

Il est ici précisé que le produit met en place des mécanismes de liquidité afin de préserver l'intérêt des porteurs de parts ainsi sous certaines conditions de marché et de liquidité, le rachat de vos parts pourra être limité et étalé dans le temps ou subir une dépréciation. Vous pouvez vous référer au prospectus pour plus de détails.

COMMENT PUIS-JE FORMULER UNE RECLAMATION ?

Pour toute réclamation concernant ce produit de Groupama Asset Management, vous pouvez adresser celle-ci :

- Par mail : reclamationassetmanagement@groupama-am.fr

- Par courrier : Groupama Asset Management, Direction du Développement - Réclamation Client, 25 rue de la Ville l'Evêque, 75008 Paris.

AUTRES INFORMATIONS PERTINENTES

Vous trouverez le prospectus, les documents d'informations clés, les rapports financiers et d'autres documents d'informations relatifs au produit, y compris les diverses politiques publiées du produit, sur notre site Internet www.groupama-am.com/fr/. L'ensemble des documents peuvent être obtenus gratuitement sur demande auprès de la société de gestion. Les performances passées mises à jour le dernier jour ouvré de chaque année ainsi que les scénarios de performance mensuels sont disponibles sur le site <https://www.groupama-am.com/fra/fr/institutionnel/nos-fonds>.

Lorsque ce produit est utilisé comme support en unité de compte d'un contrat d'assurance sur la vie ou de capitalisation, les informations complémentaires sur ce contrat, telles que les coûts du contrat, qui ne sont pas compris dans les coûts indiqués dans le présent document, le contact en cas de réclamation et ce qui se passe en cas de défaillance de l'entreprise d'assurance sont présentées dans le document d'informations clés de ce contrat obligatoirement remis par votre assureur ou courtier ou tout autre intermédiaire d'assurance conformément à son obligation légale.

Classification Règlement SFDR : Article 8

DOCUMENT D'INFORMATIONS CLES

OBJECTIF

Le présent document contient des informations essentielles sur le produit d'investissement. Il ne s'agit pas d'un document à caractère commercial. Ces informations vous sont fournies conformément à une obligation légale, afin de vous aider à comprendre en quoi consiste ce produit et quels risques, coûts, gains et pertes potentiels y sont associés, et de vous aider à le comparer à d'autres produits.

PRODUIT

GROUPAMA GLOBAL ACTIVE EQUITY Actions PRC Code ISIN : FR001400N939 (C - EUR)

Société de gestion : GROUPAMA ASSET MANAGEMENT

Site internet : <https://www.groupama-am.com/fr/>

Appelez le 01 44 56 76 76 pour de plus amples informations.

L'Autorité des Marchés Financiers (AMF) est chargée du contrôle de GROUPAMA ASSET MANAGEMENT en ce qui concerne ce document d'informations clés. GROUPAMA ASSET MANAGEMENT est agréée en France sous le n°GP9302 et réglementée par l'AMF.

Date de dernière révision du document d'informations clés : 07 août 2025

EN QUOI CONSISTE CE PRODUIT ?

Type : Organisme de Placement Collectif en Valeurs Mobilières (OPCVM), constitué sous forme de SICAV de droit français.

Durée : Le produit a été initialement créé pour une durée de 99 ans. Groupama Asset Management a le droit de procéder à la dissolution du produit de manière unilatérale. La dissolution peut également intervenir en cas de fusion, de rachat total des parts ou lorsque l'actif net du produit est inférieur au montant minimum réglementaire.

Objectifs : L'objectif de gestion est de chercher à obtenir une performance, nette de frais, supérieure à celle de son indicateur de référence, le MSCI World en Euros (clôture - dividendes nets réinvestis), sur la durée de placement recommandée, supérieure à 5 ans. Pour cela, le gérant pourra intervenir, au moyen d'une gestion active, principalement sur des actions d'entreprises internationales jugées créatrices de valeur en identifiant les tendances porteuses de long-terme, et répondant à des caractéristiques ESG (Environnementales, Sociales et de Gouvernance).

Stratégie d'investissement :

L'approche ESG utilisée dans le processus de gestion est une approche « Best-In-Universe » qui repose sur une analyse quantitative et qualitative des pratiques environnementales, sociales et de la gouvernance des valeurs dans lesquelles elle est investie.

L'analyse de ces critères ESG s'appuie sur des indicateurs Environnement (biodiversité, gestion des déchets...), Sociaux (formation des salariés, relations fournisseurs ...) et de Gouvernance (indépendance des conseils, politique de rémunération des dirigeants ...) et aboutit à une note ESG de 1 à 100.

La note ESG moyenne pondérée du portefeuille sera supérieure à la note ESG moyenne de l'univers d'investissement après élimination des 20% des

valeurs les moins bien notées de ce dernier. La principale limite de cette analyse repose sur la qualité de l'information disponible car ces données ne sont pas encore standardisées.

Le portefeuille du produit est composé principalement d'actions, de pays développés et dans une moindre mesure, de la zone émergente.

Le produit est exposé au minimum à 60% de son actif net aux actions.

Il peut détenir des parts ou actions d'OPC de droit français ou de droit étranger jusqu'à 10% de son actif net.

L'utilisation des instruments dérivés et titres intégrant des dérivés à des fins de couverture et/ou d'exposition est autorisée jusqu'à 100% de l'actif net.

Le produit est exposé au risque de change jusqu'à 100% de son actif net.

Classification AMF : Actions internationales

Conditions de rachat : Vous pouvez demander le remboursement de vos actions de façon quotidienne, tous les jours ouvrés jusqu'à 11:00, heure de Paris, excepté les jours fériés légaux français.

Politique de revenus : Capitalisation.

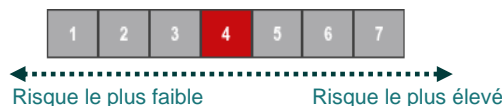
Investisseurs de détail visés : Ce produit s'adresse aux investisseurs, recherchant une durée de placement de long terme conforme à celle de ce produit, ayant une connaissance ou expertise basique et qui acceptent un risque moyen de perte en capital. Ce produit n'est pas ouvert aux US Persons. Cette action est réservée aux OPCVM et FIA nourriciers gérés par Groupama Asset Management ou ses filiales..

Dépositaire : CACEIS BANK

Informations complémentaires : Vous pouvez obtenir gratuitement de plus amples informations sur le produit, le prospectus, le dernier rapport annuel et le rapport semestriel sur simple demande écrite auprès de Groupama Asset Management, 25 rue de la Ville l'Evêque - 75008 PARIS - France. La valeur liquidative est disponible dans les locaux de Groupama Asset Management.

QUELS SONT LES RISQUES ET QU'EST-CE QUE CELA POURRAIT ME RAPPORTER ?

INDICATEUR DE RISQUE (SRI)



L'indicateur de risque part de l'hypothèse que vous conserviez le produit sur une période de 5 ans.

L'indicateur synthétique de risque permet d'apprécier le niveau de risque de ce produit par rapport à d'autres. Il indique la probabilité que ce produit enregistre des pertes en cas de mouvements sur les marchés ou d'une impossibilité de notre part de vous payer. Il est à noter que le risque réel peut être différent si vous optez pour une sortie avant la durée de placement recommandée et maturité du fonds, vous pourriez obtenir un rendement inférieur dans ces cas précis

Nous avons classé ce produit dans la classe de risque 4 sur 7, qui est une classe de risque moyenne. Autrement dit, les pertes potentielles liées aux futurs résultats du produit se situent à un niveau moyen et, si la situation venait à se détériorer sur les marchés, il est possible que notre capacité à vous payer en soit affectée.

Outre les risques inclus dans l'indicateur de risque, d'autres risques peuvent influencer sur la performance du produit :

- Risque lié à l'utilisation des instruments dérivés : qui pourra augmenter ou diminuer la volatilité du produit.

Veuillez vous reporter au prospectus pour plus de détails sur les risques encourus par le produit.

SCENARIOS DE PERFORMANCE

Les chiffres indiqués comprennent tous les coûts du produit lui-même, mais pas nécessairement tous les frais dus à votre conseiller ou distributeur. Ces chiffres ne tiennent pas compte de votre situation fiscale personnelle, qui peut également influencer sur les montants que vous recevrez.

Ce que vous obtiendrez de ce produit dépend des performances futures du marché. L'évolution future du marché est aléatoire et ne peut être prédite avec précision.

Les scénarios défavorable, intermédiaire et favorable présentés représentent des exemples utilisant, les pires moyennes et meilleures performances du produit au cours des 10 dernières années.

Le scénario de tensions montre ce que vous pourriez obtenir en cas de conditions de marché extrêmes.

Période de détention recommandée : 5 ans Pour un investissement de : 10 000 €		Si vous sortez après 1 an	Si vous sortez après 5 ans
Scénarios			
Minimum	Il n'existe aucun rendement minimal garanti. Vous pourriez perdre tout ou une partie de votre investissement.		
Tensions	Ce que vous pourriez récupérer après déduction des coûts	3 800 €	3 770 €
	Rendement annuel moyen	-61,97 %	-17,72 %
Défavorable*	Ce que vous pourriez récupérer après déduction des coûts	8 560 €	10 220 €
	Rendement annuel moyen	-14,40 %	0,43 %
Intermédiaire*	Ce que vous pourriez récupérer après déduction des coûts	10 510 €	16 220 €
	Rendement annuel moyen	5,14 %	10,15 %
Favorable*	Ce que vous pourriez récupérer après déduction des coûts	13 620 €	19 350 €
	Rendement annuel moyen	36,20 %	14,12 %

Les différents scénarios montrent comment votre investissement pourrait se comporter. Vous pourrez les comparer avec d'autres produits. Les scénarios présentés sont une estimation de performances futures à partir de données disponibles de produits comparables. Ils ne constituent pas un indicateur exact.

(*) Le scénario défavorable est produit pour un investissement entre 06/2024 et 06/2024. Le scénario favorable est produit pour un investissement entre 03/2020 et 03/2025. Le scénario intermédiaire est produit pour un investissement entre 07/2017 et 07/2017.

QUE SE PASSE-T-IL SI GROUPAMA AM N'EST PAS EN MESURE D'EFFECTUER LES VERSEMENTS ?

Le produit est une copropriété d'instruments financiers et de dépôts distincte de la société de gestion de portefeuille. En cas de défaillance de cette dernière, les actifs du produit conservés par le dépositaire ne seront pas affectés. En cas de défaillance du dépositaire, le risque de perte financière du produit est atténué en raison de la ségrégation légale des actifs du dépositaire de ceux du produit.

QUE VA ME COUTER CET INVESTISSEMENT ?

Il se peut que la personne qui vous vend ce produit ou qui vous fournit des conseils à son sujet vous demande de payer des coûts supplémentaires. Si c'est le cas, cette personne vous informera au sujet de ces coûts et vous montrera l'incidence de l'ensemble des coûts sur votre investissement au fil du temps.

COÛTS AU FIL DU TEMPS

Les tableaux présentent les montants prélevés sur votre investissement afin de couvrir les différents types de coûts. Ces montants dépendent du montant que vous investissez, du temps pendant lequel vous détenez le produit. Les montants indiqués ici sont des illustrations basées sur un exemple de montant d'investissement et différentes périodes d'investissement possibles.

Nous avons supposé :

- qu'au cours de la première année vous récupéreriez le montant que vous avez investi (rendement annuel de 0%). Que pour les autres périodes de détention, le produit évolue de la manière indiquée dans le scénario intermédiaire
- pour 10 000 € investis.

Investissement : 10 000 €	Si vous sortez après 1 an	Si vous sortez après 5 ans
Coûts totaux	621 €	2 359 €
Incidence des coûts annuels*	6,31 %	3,47 % chaque année

*Elle montre dans quelle mesure les coûts réduisent annuellement votre rendement au cours de la période de détention. Par exemple, elle montre que si vous sortez à la fin de la période de détention recommandée, il est prévu que votre rendement moyen par an soit de 13,62 % avant déduction des coûts et de 10,15 % après cette déduction.

COMPOSITION DES COÛTS

Le tableau ci-dessous indique l'incidence annuelle des différents types de coûts sur le rendement que vous pourriez obtenir de votre investissement à la fin de la période d'investissement recommandée et la signification des différentes catégories de coûts.

Coûts ponctuels d'entrée ou de sortie		Si vous sortez après 1 an
Coût d'entrée	4,00 % du montant que vous payez au moment de l'entrée dans l'investissement. Il s'agit du pourcentage maximal que l'investisseur pourrait payer.	400 €
Coût de sortie	Nous ne facturons pas de coût de sortie pour ce produit, mais la personne qui vous vend le produit peut le faire.	0 €
Coûts récurrents estimés		
Frais de gestion et autres frais administratifs et d'exploitation	2,00 % de la valeur de votre investissement par an.	192 €
Coûts de transaction sur le portefeuille	0,19 % de la valeur de votre investissement par an. Cette estimation se base sur les coûts réels au cours de l'année précédente.	19 €
Coûts accessoires		
Commission liée aux résultats	15% TTC de la performance au-delà de celle de l'indicateur MSCI World clôture € (dividendes net réinvestis) sous réserve que toutes sous-performances de l'OPC par rapport à l'indicateur au cours des 5 dernières années aient été compensées. Le calcul des commissions de surperformance ayant comme unique critère une performance relative positive de l'OPC par rapport à l'indicateur de référence, il est possible qu'une commission soit versée y compris en cas de performance absolue négative. La commission de surperformance est cristallisée annuellement lors de l'établissement de la dernière valeur liquidative de chaque exercice comptable. Le montant réel varie en fonction de la performance de votre investissement. L'estimation des coûts totaux comprend la moyenne au cours des 5 dernières années.	11 €

COMBIEN DE TEMPS DOIS-JE LE CONSERVER ET PUIS-JE RETIRER DE L'ARGENT DE FACON ANTICIPEE ?

Période de détention recommandée : 5 ans

La période de détention recommandée pour ce produit est définie en fonction des classes d'actifs sur lesquelles il est investi, de la nature du risque inhérent à l'investissement et de la maturité des titres détenus. Cette période de détention doit être cohérente avec votre horizon de placement. Vous pouvez néanmoins retirer votre argent de façon anticipée à tout moment et sans pénalités.

Si vous retirez votre argent avant la période de détention recommandée, vous pouvez recevoir moins que prévu. La période de détention recommandée est une estimation et ne doit pas être considérée comme une garantie ou une indication de la performance, du rendement ou des niveaux de risque futurs.

Il est ici précisé que le produit met en place des mécanismes de liquidité afin de préserver l'intérêt des porteurs de parts ainsi sous certaines conditions de marché et de liquidité, le rachat de vos parts pourra être limité et étalé dans le temps ou subir une dépréciation. Vous pouvez vous référer au prospectus pour plus de détails.

COMMENT PUIS-JE FORMULER UNE RECLAMATION ?

Pour toute réclamation concernant ce produit de Groupama Asset Management, vous pouvez adresser celle-ci :

- Par mail : reclamationassetmanagement@groupama-am.fr

- Par courrier : Groupama Asset Management, Direction du Développement - Réclamation Client, 25 rue de la Ville l'Evêque, 75008 Paris.

AUTRES INFORMATIONS PERTINENTES

Pour accéder au prospectus, au document d'informations clés, aux rapports financiers et aux autres documents d'informations relatifs au produit, y compris les diverses politiques publiées du produit, veuillez vous rapprocher de la personne vous ayant commercialisé ce produit. L'ensemble des documents peuvent être obtenus gratuitement sur demande auprès de la société de gestion. Pour accéder aux performances passées mises à jour le dernier jour ouvré de chaque année ainsi qu'aux scénarios de performance mensuels, veuillez vous rapprocher de la personne vous ayant commercialisé ce produit.

Lorsque ce produit est utilisé comme support en unité de compte d'un contrat d'assurance sur la vie ou de capitalisation, les informations complémentaires sur ce contrat, telles que les coûts du contrat, qui ne sont pas compris dans les coûts indiqués dans le présent document, le contact en cas de réclamation et ce qui se passe en cas de défaillance de l'entreprise d'assurance sont présentées dans le document d'informations clés de ce contrat obligatoirement remis par votre assureur ou courtier ou tout autre intermédiaire d'assurance conformément à son obligation légale.

Classification Règlement SFDR : Article 8

DOCUMENT D'INFORMATIONS CLES

OBJECTIF

Le présent document contient des informations essentielles sur le produit d'investissement. Il ne s'agit pas d'un document à caractère commercial. Ces informations vous sont fournies conformément à une obligation légale, afin de vous aider à comprendre en quoi consiste ce produit et quels risques, coûts, gains et pertes potentiels y sont associés, et de vous aider à le comparer à d'autres produits.

PRODUIT

GROUPAMA GLOBAL ACTIVE EQUITY Actions IC EURH Code ISIN : FR0014013WJ2 (C - EUR)

Société de gestion : GROUPAMA ASSET MANAGEMENT

Site internet : <https://www.groupama-am.com/fr/>

Appelez le 01 44 56 76 76 pour de plus amples informations.

L'Autorité des Marchés Financiers (AMF) est chargée du contrôle de GROUPAMA ASSET MANAGEMENT en ce qui concerne ce document d'informations clés. GROUPAMA ASSET MANAGEMENT est agréée en France sous le n°GP9302 et réglementée par l'AMF.

Date de dernière révision du document d'informations clés : 25 nov. 2025

EN QUOI CONSISTE CE PRODUIT ?

Type : Organisme de Placement Collectif en Valeurs Mobilières (OPCVM), constitué sous forme de SICAV de droit français.

Durée : Le produit a été initialement créé pour une durée de 99 ans. Groupama Asset Management a le droit de procéder à la dissolution du produit de manière unilatérale. La dissolution peut également intervenir en cas de fusion, de rachat total des parts ou lorsque l'actif net du produit est inférieur au montant minimum réglementaire.

Objectifs : L'objectif de gestion est de chercher à obtenir une performance, nette de frais, supérieure à celle de son indicateur de référence, le MSCI World en Euros (clôture - dividendes nets réinvestis), sur la durée de placement recommandée, supérieure à 5 ans. Pour cela, le gérant pourra intervenir, au moyen d'une gestion active, principalement sur des actions d'entreprises internationales jugées créatrices de valeur en identifiant les tendances porteuses de long-terme, et répondant à des caractéristiques ESG (Environnementales, Sociales et de Gouvernance).

Stratégie d'investissement :

L'approche ESG utilisée dans le processus de gestion est une approche « Best-In-Universe » qui repose sur une analyse quantitative et qualitative des pratiques environnementales, sociales et de la gouvernance des valeurs dans lesquelles elle est investie.

L'analyse de ces critères ESG s'appuie sur des indicateurs Environnement (biodiversité, gestion des déchets...), Sociaux (formation des salariés, relations fournisseurs ...) et de Gouvernance (indépendance des conseils, politique de rémunération des dirigeants ...) et aboutit à une note ESG de 1 à 100.

La note ESG moyenne pondérée du portefeuille sera supérieure à la note ESG moyenne de l'univers d'investissement après élimination des 20% des

valeurs les moins bien notées de ce dernier. La principale limite de cette analyse repose sur la qualité de l'information disponible car ces données ne sont pas encore standardisées.

Le portefeuille du produit est composé principalement d'actions, de pays développés et dans une moindre mesure, de la zone émergente.

Le produit est exposé au minimum à 60% de son actif net aux actions.

Il peut détenir des parts ou actions d'OPC de droit français ou de droit étranger jusqu'à 10% de son actif net.

L'utilisation des instruments dérivés et titres intégrant des dérivés à des fins de couverture et/ou d'exposition est autorisée jusqu'à 100% de l'actif net.

Le produit est exposé au risque de change jusqu'à 100% de son actif net. Les actions NC EURH, RC EURH et IC EURH seront systématiquement couvertes contre le risque de change USD.

Classification AMF : Actions internationales

Conditions de rachat : Vous pouvez demander le remboursement de vos actions de façon quotidienne, tous les jours ouvrés jusqu'à 11:00, heure de Paris, excepté les jours fériés légaux français.

Politique de revenus : Capitalisation.

Investisseurs de détail visés : Ce produit s'adresse aux investisseurs, recherchant une durée de placement de long terme conforme à celle de ce produit, ayant une connaissance ou expertise basique et qui acceptent un risque moyen de perte en capital. Ce produit n'est pas ouvert aux US Persons. Cette action est réservée aux investisseurs institutionnels..

Dépositaire : CACEIS BANK

Informations complémentaires : Vous pouvez obtenir gratuitement de plus amples informations sur le produit, le prospectus, le dernier rapport annuel et le rapport semestriel sur le site internet www.groupama-am.com ou les obtenir sur simple demande écrite auprès de Groupama Asset Management, 25 rue de la Ville l'Evêque - 75008 PARIS - France. La valeur liquidative est disponible dans les locaux de Groupama Asset Management.

QUELS SONT LES RISQUES ET QU'EST-CE QUE CELA POURRAIT ME RAPPORTER ?

INDICATEUR DE RISQUE (SRI)



L'indicateur de risque part de l'hypothèse que vous conserviez le produit sur une période de 5 ans.

L'indicateur synthétique de risque permet d'apprécier le niveau de risque de ce produit par rapport à d'autres. Il indique la probabilité que ce produit enregistre des pertes en cas de mouvements sur les marchés ou d'une impossibilité de notre part de vous payer. Il est à noter que le risque réel peut être différent si vous optez pour une sortie avant la durée de placement recommandée et maturité du fonds, vous pourriez obtenir un rendement inférieur dans ces cas précis

Nous avons classé ce produit dans la classe de risque 4 sur 7, qui est une classe de risque moyenne. Autrement dit, les pertes potentielles liées aux futurs résultats du produit se situent à un niveau moyen et, si la situation venait à se détériorer sur les marchés, il est possible que notre capacité à vous payer en soit affectée.

Outre les risques inclus dans l'indicateur de risque, d'autres risques peuvent influencer sur la performance du produit :

- Risque lié à l'utilisation des instruments dérivés : qui pourra augmenter ou diminuer la volatilité du produit. Veuillez vous reporter au prospectus pour plus de détails sur les risques encourus par le produit.

SCENARIOS DE PERFORMANCE

Les chiffres indiqués comprennent tous les coûts du produit lui-même, mais pas nécessairement tous les frais dus à votre conseiller ou distributeur. Ces chiffres ne tiennent pas compte de votre situation fiscale personnelle, qui peut également influencer sur les montants que vous recevrez.

Ce que vous obtiendrez de ce produit dépend des performances futures du marché. L'évolution future du marché est aléatoire et ne peut être prédite avec précision.

Les scénarios défavorable, intermédiaire et favorable présentés représentent des exemples utilisant, les pires moyennes et meilleures performances du produit au cours des 10 dernières années.

Le scénario de tensions montre ce que vous pourriez obtenir en cas de conditions de marché extrêmes.

Période de détention recommandée : 5 ans Pour un investissement de : 10 000 €		Si vous sortez après 1 an	Si vous sortez après 5 ans
Scénarios			
Minimum	Il n'existe aucun rendement minimal garanti. Vous pourriez perdre tout ou une partie de votre investissement.		
Tensions	Ce que vous pourriez récupérer après déduction des coûts	3 840 €	3 810 €
	Rendement annuel moyen	-61,59 %	-17,55 %
Défavorable*	Ce que vous pourriez récupérer après déduction des coûts	8 740 €	10 970 €
	Rendement annuel moyen	-12,60 %	1,88 %
Intermédiaire*	Ce que vous pourriez récupérer après déduction des coûts	10 740 €	17 510 €
	Rendement annuel moyen	7,37 %	11,85 %
Favorable*	Ce que vous pourriez récupérer après déduction des coûts	13 910 €	20 600 €
	Rendement annuel moyen	39,05 %	15,55 %

Les différents scénarios montrent comment votre investissement pourrait se comporter. Vous pourrez les comparer avec d'autres produits. Les scénarios présentés sont une estimation de performances futures à partir de données disponibles de produits comparables. Ils ne constituent pas un indicateur exact.

(*) Le scénario défavorable est produit pour un investissement entre 06/2024 et 06/2024. Le scénario favorable est produit pour un investissement entre 03/2020 et 03/2025. Le scénario intermédiaire est produit pour un investissement entre 05/2016 et 05/2016.

QUE SE PASSE-T-IL SI GROUPAMA AM N'EST PAS EN MESURE D'EFFECTUER LES VERSEMENTS ?

Le produit est une copropriété d'instruments financiers et de dépôts distincte de la société de gestion de portefeuille. En cas de défaillance de cette dernière, les actifs du produit conservés par le dépositaire ne seront pas affectés. En cas de défaillance du dépositaire, le risque de perte financière du produit est atténué en raison de la ségrégation légale des actifs du dépositaire de ceux du produit.

QUE VA ME COUTER CET INVESTISSEMENT ?

Il se peut que la personne qui vous vend ce produit ou qui vous fournit des conseils à son sujet vous demande de payer des coûts supplémentaires. Si c'est le cas, cette personne vous informera au sujet de ces coûts et vous montrera l'incidence de l'ensemble des coûts sur votre investissement au fil du temps.

COÛTS AU FIL DU TEMPS

Les tableaux présentent les montants prélevés sur votre investissement afin de couvrir les différents types de coûts. Ces montants dépendent du montant que vous investissez, du temps pendant lequel vous détenez le produit. Les montants indiqués ici sont des illustrations basées sur un exemple de montant d'investissement et différentes périodes d'investissement possibles.

Nous avons supposé :

- qu'au cours de la première année vous récupéreriez le montant que vous avez investi (rendement annuel de 0%). Que pour les autres périodes de détention, le produit évolue de la manière indiquée dans le scénario intermédiaire
- pour 10 000 € investis.

Investissement : 10 000 €	Si vous sortez après 1 an	Si vous sortez après 5 ans
Coûts totaux	423 €	1 436 €
Incidence des coûts annuels*	4,27 %	2,11 % chaque année

*Elle montre dans quelle mesure les coûts réduisent annuellement votre rendement au cours de la période de détention. Par exemple, elle montre que si vous sortez à la fin de la période de détention recommandée, il est prévu que votre rendement moyen par an soit de 13,96 % avant déduction des coûts et de 11,85 % après cette déduction.

COMPOSITION DES COÛTS

Le tableau ci-dessous indique l'incidence annuelle des différents types de coûts sur le rendement que vous pourriez obtenir de votre investissement à la fin de la période d'investissement recommandée et la signification des différentes catégories de coûts.

Coûts ponctuels d'entrée ou de sortie		Si vous sortez après 1 an
Coût d'entrée	3,00 % du montant que vous payez au moment de l'entrée dans l'investissement. Il s'agit du pourcentage maximal que l'investisseur pourrait payer.	300 €
Coût de sortie	Nous ne facturons pas de coût de sortie pour ce produit, mais la personne qui vous vend le produit peut le faire.	0 €
Coûts récurrents estimés		
Frais de gestion et autres frais administratifs et d'exploitation	0,88 % de la valeur de votre investissement par an.	85 €
Coûts de transaction sur le portefeuille	0,19 % de la valeur de votre investissement par an. Cette estimation se base sur les coûts réels au cours de l'année précédente.	19 €
Coûts accessoires		
Commission liée aux résultats	15% TTC de la performance au-delà de celle de l'indicateur MSCI World clôture € couvert (dividendes net réinvestis) sous réserve que toutes sous-performances de l'OPC par rapport à l'indicateur au cours des 5 dernières années aient été compensées. Le calcul des commissions de surperformance ayant comme unique critère une performance relative positive de l'OPC par rapport à l'indicateur de référence, il est possible qu'une commission soit versée y compris en cas de performance absolue négative. La commission de surperformance est cristallisée annuellement lors de l'établissement de la dernière valeur liquidative de chaque exercice comptable. Le montant réel varie en fonction de la performance de votre investissement. L'estimation des coûts totaux comprend la moyenne au cours des 5 dernières années.	19 €

COMBIEN DE TEMPS DOIS-JE LE CONSERVER ET PUIS-JE RETIRER DE L'ARGENT DE FACON ANTICIPEE ?

Période de détention recommandée : 5 ans

La période de détention recommandée pour ce produit est définie en fonction des classes d'actifs sur lesquelles il est investi, de la nature du risque inhérent à l'investissement et de la maturité des titres détenus. Cette période de détention doit être cohérente avec votre horizon de placement. Vous pouvez néanmoins retirer votre argent de façon anticipée à tout moment et sans pénalités.

Si vous retirez votre argent avant la période de détention recommandée, vous pouvez recevoir moins que prévu. La période de détention recommandée est une estimation et ne doit pas être considérée comme une garantie ou une indication de la performance, du rendement ou des niveaux de risque futurs. Il est ici précisé que le produit met en place des mécanismes de liquidité afin de préserver l'intérêt des porteurs de parts ainsi sous certaines conditions de marché et de liquidité, le rachat de vos parts pourra être limité et étalé dans le temps ou subir une dépréciation. Vous pouvez vous référer au prospectus pour plus de détails.

COMMENT PUIS-JE FORMULER UNE RECLAMATION ?

Pour toute réclamation concernant ce produit de Groupama Asset Management, vous pouvez adresser celle-ci :

- Par mail : reclamationassetmanagement@groupama-am.fr
- Par courrier : Groupama Asset Management, Direction du Développement - Réclamation Client, 25 rue de la Ville l'Evêque, 75008 Paris.

AUTRES INFORMATIONS PERTINENTES

Vous trouverez le prospectus, les documents d'informations clés, les rapports financiers et d'autres documents d'informations relatifs au produit, y compris les diverses politiques publiées du produit, sur notre site Internet www.groupama-am.com/fr/. L'ensemble des documents peuvent être obtenus gratuitement sur demande auprès de la société de gestion. Les performances passées mises à jour le dernier jour ouvré de chaque année ainsi que les scénarios de performance mensuels sont disponibles sur le site <https://www.groupama-am.com/fra/fr/institutionnel/nos-fonds>.

Lorsque ce produit est utilisé comme support en unité de compte d'un contrat d'assurance sur la vie ou de capitalisation, les informations complémentaires sur ce contrat, telles que les coûts du contrat, qui ne sont pas compris dans les coûts indiqués dans le présent document, le contact en cas de réclamation et ce qui se passe en cas de défaillance de l'entreprise d'assurance sont présentées dans le document d'informations clés de ce contrat obligatoirement remis par votre assureur ou courtier ou tout autre intermédiaire d'assurance conformément à son obligation légale.

Classification Règlement SFDR : Article 8

DOCUMENT D'INFORMATIONS CLES

OBJECTIF

Le présent document contient des informations essentielles sur le produit d'investissement. Il ne s'agit pas d'un document à caractère commercial. Ces informations vous sont fournies conformément à une obligation légale, afin de vous aider à comprendre en quoi consiste ce produit et quels risques, coûts, gains et pertes potentiels y sont associés, et de vous aider à le comparer à d'autres produits.

PRODUIT

GROUPAMA GLOBAL ACTIVE EQUITY Actions NC EURH Code ISIN : FR0014013WI4 (C - EUR)

Société de gestion : GROUPAMA ASSET MANAGEMENT

Site internet : <https://www.groupama-am.com/fr/>

Appelez le 01 44 56 76 76 pour de plus amples informations.

L'Autorité des Marchés Financiers (AMF) est chargée du contrôle de GROUPAMA ASSET MANAGEMENT en ce qui concerne ce document d'informations clés. GROUPAMA ASSET MANAGEMENT est agréée en France sous le n°GP9302 et réglementée par l'AMF.

Date de dernière révision du document d'informations clés : 25 nov. 2025

EN QUOI CONSISTE CE PRODUIT ?

Type : Organisme de Placement Collectif en Valeurs Mobilières (OPCVM), constitué sous forme de SICAV de droit français.

Durée : Le produit a été initialement créé pour une durée de 99 ans. Groupama Asset Management a le droit de procéder à la dissolution du produit de manière unilatérale. La dissolution peut également intervenir en cas de fusion, de rachat total des parts ou lorsque l'actif net du produit est inférieur au montant minimum réglementaire.

Objectifs : L'objectif de gestion est de chercher à obtenir une performance, nette de frais, supérieure à celle de son indicateur de référence, le MSCI World en Euros (clôture - dividendes nets réinvestis), sur la durée de placement recommandée, supérieure à 5 ans. Pour cela, le gérant pourra intervenir, au moyen d'une gestion active, principalement sur des actions d'entreprises internationales jugées créatrices de valeur en identifiant les tendances porteuses de long-terme, et répondant à des caractéristiques ESG (Environnementales, Sociales et de Gouvernance).

Stratégie d'investissement :

L'approche ESG utilisée dans le processus de gestion est une approche « Best-In-Universe » qui repose sur une analyse quantitative et qualitative des pratiques environnementales, sociales et de la gouvernance des valeurs dans lesquelles elle est investie.

L'analyse de ces critères ESG s'appuie sur des indicateurs Environnement (biodiversité, gestion des déchets...), Sociaux (formation des salariés, relations fournisseurs ...) et de Gouvernance (indépendance des conseils, politique de rémunération des dirigeants ...) et aboutit à une note ESG de 1 à 100.

La note ESG moyenne pondérée du portefeuille sera supérieure à la note ESG moyenne de l'univers d'investissement après élimination des 20% des

valeurs les moins bien notées de ce dernier. La principale limite de cette analyse repose sur la qualité de l'information disponible car ces données ne sont pas encore standardisées.

Le portefeuille du produit est composé principalement d'actions, de pays développés et dans une moindre mesure, de la zone émergente.

Le produit est exposé au minimum à 60% de son actif net aux actions.

Il peut détenir des parts ou actions d'OPC de droit français ou de droit étranger jusqu'à 10% de son actif net.

L'utilisation des instruments dérivés et titres intégrant des dérivés à des fins de couverture et/ou d'exposition est autorisée jusqu'à 100% de l'actif net.

Le produit est exposé au risque de change jusqu'à 100% de son actif net. Les actions NC EURH, RC EURH et IC EURH seront systématiquement couvertes contre le risque de change USD.

Classification AMF : Actions internationales

Conditions de rachat : Vous pouvez demander le remboursement de vos actions de façon quotidienne, tous les jours ouvrés jusqu'à 11:00, heure de Paris, excepté les jours fériés légaux français.

Politique de revenus : Capitalisation.

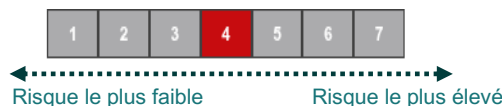
Investisseurs de détail visés : Ce produit s'adresse aux investisseurs, recherchant une durée de placement de long terme conforme à celle de ce produit, ayant une connaissance ou expertise basique et qui acceptent un risque moyen de perte en capital. Ce produit n'est pas ouvert aux US Persons. Cette action est ouverte à tous souscripteurs..

Dépositaire : CACEIS BANK

Informations complémentaires : Vous pouvez obtenir gratuitement de plus amples informations sur le produit, le prospectus, le dernier rapport annuel et le rapport semestriel sur le site internet www.groupama-am.com ou les obtenir sur simple demande écrite auprès de Groupama Asset Management, 25 rue de la Ville l'Evêque - 75008 PARIS - France. La valeur liquidative est disponible dans les locaux de Groupama Asset Management.

QUELS SONT LES RISQUES ET QU'EST-CE QUE CELA POURRAIT ME RAPPORTER ?

INDICATEUR DE RISQUE (SRI)



L'indicateur de risque part de l'hypothèse que vous conserviez le produit sur une période de 5 ans.

L'indicateur synthétique de risque permet d'apprécier le niveau de risque de ce produit par rapport à d'autres. Il indique la probabilité que ce produit enregistre des pertes en cas de mouvements sur les marchés ou d'une impossibilité de notre part de vous payer. Il est à noter que le risque réel peut être différent si vous optez pour une sortie avant la durée de placement recommandée et maturité du fonds, vous pourriez obtenir un rendement inférieur dans ces cas précis

Nous avons classé ce produit dans la classe de risque 4 sur 7, qui est une classe de risque moyenne. Autrement dit, les pertes potentielles liées aux futurs résultats du produit se situent à un niveau moyen et, si la situation venait à se détériorer sur les marchés, il est possible que notre capacité à vous payer en soit affectée.

Outre les risques inclus dans l'indicateur de risque, d'autres risques peuvent influencer sur la performance du produit :

- Risque lié à l'utilisation des instruments dérivés : qui pourra augmenter ou diminuer la volatilité du produit. Veuillez vous reporter au prospectus pour plus de détails sur les risques encourus par le produit.

SCENARIOS DE PERFORMANCE

Les chiffres indiqués comprennent tous les coûts du produit lui-même, mais pas nécessairement tous les frais dus à votre conseiller ou distributeur. Ces chiffres ne tiennent pas compte de votre situation fiscale personnelle, qui peut également influencer sur les montants que vous recevrez.

Ce que vous obtiendrez de ce produit dépend des performances futures du marché. L'évolution future du marché est aléatoire et ne peut être prédite avec précision.

Les scénarios défavorable, intermédiaire et favorable présentés représentent des exemples utilisant, les pires moyennes et meilleures performances du produit au cours des 10 dernières années.

Le scénario de tensions montre ce que vous pourriez obtenir en cas de conditions de marché extrêmes.

Période de détention recommandée : 5 ans Pour un investissement de : 10 000 €		Si vous sortez après 1 an	Si vous sortez après 5 ans
Scénarios			
Minimum	Il n'existe aucun rendement minimal garanti. Vous pourriez perdre tout ou une partie de votre investissement.		
Tensions	Ce que vous pourriez récupérer après déduction des coûts	3 850 €	3 820 €
	Rendement annuel moyen	-61,49 %	-17,51 %
Défavorable*	Ce que vous pourriez récupérer après déduction des coûts	8 700 €	10 910 €
	Rendement annuel moyen	-12,98 %	1,75 %
Intermédiaire*	Ce que vous pourriez récupérer après déduction des coûts	10 690 €	16 960 €
	Rendement annuel moyen	6,91 %	11,14 %
Favorable*	Ce que vous pourriez récupérer après déduction des coûts	13 850 €	19 950 €
	Rendement annuel moyen	38,46 %	14,82 %

Les différents scénarios montrent comment votre investissement pourrait se comporter. Vous pourrez les comparer avec d'autres produits. Les scénarios présentés sont une estimation de performances futures à partir de données disponibles de produits comparables. Ils ne constituent pas un indicateur exact.

(*) Le scénario défavorable est produit pour un investissement entre 06/2024 et 06/2024. Le scénario favorable est produit pour un investissement entre 03/2020 et 03/2025. Le scénario intermédiaire est produit pour un investissement entre 05/2016 et 05/2016.

QUE SE PASSE-T-IL SI GROUPAMA AM N'EST PAS EN MESURE D'EFFECTUER LES VERSEMENTS ?

Le produit est une copropriété d'instruments financiers et de dépôts distincte de la société de gestion de portefeuille. En cas de défaillance de cette dernière, les actifs du produit conservés par le dépositaire ne seront pas affectés. En cas de défaillance du dépositaire, le risque de perte financière du produit est atténué en raison de la ségrégation légale des actifs du dépositaire de ceux du produit.

QUE VA ME COUTER CET INVESTISSEMENT ?

Il se peut que la personne qui vous vend ce produit ou qui vous fournit des conseils à son sujet vous demande de payer des coûts supplémentaires. Si c'est le cas, cette personne vous informera au sujet de ces coûts et vous montrera l'incidence de l'ensemble des coûts sur votre investissement au fil du temps.

COÛTS AU FIL DU TEMPS

Les tableaux présentent les montants prélevés sur votre investissement afin de couvrir les différents types de coûts. Ces montants dépendent du montant que vous investissez, du temps pendant lequel vous détenez le produit. Les montants indiqués ici sont des illustrations basées sur un exemple de montant d'investissement et différentes périodes d'investissement possibles.

Nous avons supposé :

- qu'au cours de la première année vous récupéreriez le montant que vous avez investi (rendement annuel de 0%). Que pour les autres périodes de détention, le produit évolue de la manière indiquée dans le scénario intermédiaire
- pour 10 000 € investis.

Investissement : 10 000 €	Si vous sortez après 1 an	Si vous sortez après 5 ans
Coûts totaux	465 €	1 997 €
Incidence des coûts annuels*	4,70 %	2,80 % chaque année

*Elle montre dans quelle mesure les coûts réduisent annuellement votre rendement au cours de la période de détention. Par exemple, elle montre que si vous sortez à la fin de la période de détention recommandée, il est prévu que votre rendement moyen par an soit de 13,95 % avant déduction des coûts et de 11,14 % après cette déduction.

COMPOSITION DES COÛTS

Le tableau ci-dessous indique l'incidence annuelle des différents types de coûts sur le rendement que vous pourriez obtenir de votre investissement à la fin de la période d'investissement recommandée et la signification des différentes catégories de coûts.

Coûts ponctuels d'entrée ou de sortie		Si vous sortez après 1 an
Coût d'entrée	2,75 % du montant que vous payez au moment de l'entrée dans l'investissement. Il s'agit du pourcentage maximal que l'investisseur pourrait payer.	275 €
Coût de sortie	Nous ne facturons pas de coût de sortie pour ce produit, mais la personne qui vous vend le produit peut le faire.	0 €
Coûts récurrents estimés		
Frais de gestion et autres frais administratifs et d'exploitation	1,63 % de la valeur de votre investissement par an.	158 €
Coûts de transaction sur le portefeuille	0,19 % de la valeur de votre investissement par an. Cette estimation se base sur les coûts réels au cours de l'année précédente.	19 €
Coûts accessoires		
Commission liée aux résultats	15% TTC de la performance au-delà de celle de l'indicateur MSCI World clôture € couvert (dividendes net réinvestis) sous réserve que toutes sous-performances de l'OPC par rapport à l'indicateur au cours des 5 dernières années aient été compensées. Le calcul des commissions de surperformance ayant comme unique critère une performance relative positive de l'OPC par rapport à l'indicateur de référence, il est possible qu'une commission soit versée y compris en cas de performance absolue négative. La commission de surperformance est cristallisée annuellement lors de l'établissement de la dernière valeur liquidative de chaque exercice comptable. Le montant réel varie en fonction de la performance de votre investissement. L'estimation des coûts totaux comprend la moyenne au cours des 5 dernières années.	13 €

COMBIEN DE TEMPS DOIS-JE LE CONSERVER ET PUIS-JE RETIRER DE L'ARGENT DE FACON ANTICIPEE ?

Période de détention recommandée : 5 ans

La période de détention recommandée pour ce produit est définie en fonction des classes d'actifs sur lesquelles il est investi, de la nature du risque inhérent à l'investissement et de la maturité des titres détenus. Cette période de détention doit être cohérente avec votre horizon de placement. Vous pouvez néanmoins retirer votre argent de façon anticipée à tout moment et sans pénalités.

Édité par GROUPAMA ASSET MANAGEMENT - Siège social : 25 rue de la Ville l'Evêque, 75008 PARIS – Site web : www.groupama-am.com

Si vous retirez votre argent avant la période de détention recommandée, vous pouvez recevoir moins que prévu. La période de détention recommandée est une estimation et ne doit pas être considérée comme une garantie ou une indication de la performance, du rendement ou des niveaux de risque futurs. Il est ici précisé que le produit met en place des mécanismes de liquidité afin de préserver l'intérêt des porteurs de parts ainsi sous certaines conditions de marché et de liquidité, le rachat de vos parts pourra être limité et étalé dans le temps ou subir une dépréciation. Vous pouvez vous référer au prospectus pour plus de détails.

COMMENT PUIS-JE FORMULER UNE RECLAMATION ?

Pour toute réclamation concernant ce produit de Groupama Asset Management, vous pouvez adresser celle-ci :

- Par mail : reclamationassetmanagement@groupama-am.fr
- Par courrier : Groupama Asset Management, Direction du Développement - Réclamation Client, 25 rue de la Ville l'Evêque, 75008 Paris.

AUTRES INFORMATIONS PERTINENTES

Vous trouverez le prospectus, les documents d'informations clés, les rapports financiers et d'autres documents d'informations relatifs au produit, y compris les diverses politiques publiées du produit, sur notre site Internet www.groupama-am.com/fr/. L'ensemble des documents peuvent être obtenus gratuitement sur demande auprès de la société de gestion. Les performances passées mises à jour le dernier jour ouvré de chaque année ainsi que les scénarios de performance mensuels sont disponibles sur le site <https://www.groupama-am.com/fra/fr/institutionnel/nos-fonds>.

Lorsque ce produit est utilisé comme support en unité de compte d'un contrat d'assurance sur la vie ou de capitalisation, les informations complémentaires sur ce contrat, telles que les coûts du contrat, qui ne sont pas compris dans les coûts indiqués dans le présent document, le contact en cas de réclamation et ce qui se passe en cas de défaillance de l'entreprise d'assurance sont présentées dans le document d'informations clés de ce contrat obligatoirement remis par votre assureur ou courtier ou tout autre intermédiaire d'assurance conformément à son obligation légale.

Classification Règlement SFDR : Article 8

DOCUMENT D'INFORMATIONS CLES

OBJECTIF

Le présent document contient des informations essentielles sur le produit d'investissement. Il ne s'agit pas d'un document à caractère commercial. Ces informations vous sont fournies conformément à une obligation légale, afin de vous aider à comprendre en quoi consiste ce produit et quels risques, coûts, gains et pertes potentiels y sont associés, et de vous aider à le comparer à d'autres produits.

PRODUIT

GROUPAMA GLOBAL ACTIVE EQUITY Actions FD Code ISIN : FR001400E631 (D - EUR)

Société de gestion : GROUPAMA ASSET MANAGEMENT

Site internet : <https://www.groupama-am.com/fr/>

Appelez le 01 44 56 76 76 pour de plus amples informations.

L'Autorité des Marchés Financiers (AMF) est chargée du contrôle de GROUPAMA ASSET MANAGEMENT en ce qui concerne ce document d'informations clés. GROUPAMA ASSET MANAGEMENT est agréée en France sous le n°GP9302 et réglementée par l'AMF.

Date de dernière révision du document d'informations clés : 07 août 2025

EN QUOI CONSISTE CE PRODUIT ?

Type : Organisme de Placement Collectif en Valeurs Mobilières (OPCVM), constitué sous forme de SICAV de droit français.

Durée : Le produit a été initialement créé pour une durée de 99 ans. Groupama Asset Management a le droit de procéder à la dissolution du produit de manière unilatérale. La dissolution peut également intervenir en cas de fusion, de rachat total des parts ou lorsque l'actif net du produit est inférieur au montant minimum réglementaire.

Objectifs : L'objectif de gestion est de chercher à obtenir une performance, nette de frais, supérieure à celle de son indicateur de référence, le MSCI World en Euros (clôture - dividendes nets réinvestis), sur la durée de placement recommandée, supérieure à 5 ans. Pour cela, le gérant pourra intervenir, au moyen d'une gestion active, principalement sur des actions d'entreprises internationales jugées créatrices de valeur en identifiant les tendances porteuses de long-terme, et répondant à des caractéristiques ESG (Environnementales, Sociales et de Gouvernance).

Stratégie d'investissement :

L'approche ESG utilisée dans le processus de gestion est une approche « Best-In-Universe » qui repose sur une analyse quantitative et qualitative des pratiques environnementales, sociales et de la gouvernance des valeurs dans lesquelles elle est investie.

L'analyse de ces critères ESG s'appuie sur des indicateurs Environnement (biodiversité, gestion des déchets...), Sociaux (formation des salariés, relations fournisseurs ...) et de Gouvernance (indépendance des conseils, politique de rémunération des dirigeants ...) et aboutit à une note ESG de 1 à 100.

La note ESG moyenne pondérée du portefeuille sera supérieure à la note ESG moyenne de l'univers d'investissement après élimination des 20% des

valeurs les moins bien notées de ce dernier. La principale limite de cette analyse repose sur la qualité de l'information disponible car ces données ne sont pas encore standardisées.

Le portefeuille du produit est composé principalement d'actions, de pays développés et dans une moindre mesure, de la zone émergente.

Le produit est exposé au minimum à 60% de son actif net aux actions.

Il peut détenir des parts ou actions d'OPC de droit français ou de droit étranger jusqu'à 10% de son actif net.

L'utilisation des instruments dérivés et titres intégrant des dérivés à des fins de couverture et/ou d'exposition est autorisée jusqu'à 100% de l'actif net.

Le produit est exposé au risque de change jusqu'à 100% de son actif net.

Classification AMF : Actions internationales

Conditions de rachat : Vous pouvez demander le remboursement de vos actions de façon quotidienne, tous les jours ouvrés jusqu'à 11:00, heure de Paris, excepté les jours fériés légaux français.

Politique de revenus : Distribution.

Investisseurs de détail visés : Ce produit s'adresse aux investisseurs, recherchant une durée de placement de long terme conforme à celle de ce produit, ayant une connaissance ou expertise basique et qui acceptent un risque moyen de perte en capital. Ce produit n'est pas ouvert aux US Persons. Cette action est réservée aux OPCVM et FIA nourriciers gérés par Groupama Asset Management ou ses filiales..

Dépositaire : CACEIS BANK

Informations complémentaires : Vous pouvez obtenir gratuitement de plus amples informations sur le produit, le prospectus, le dernier rapport annuel et le rapport semestriel sur simple demande écrite auprès de Groupama Asset Management, 25 rue de la Ville l'Evêque - 75008 PARIS - France. La valeur liquidative est disponible dans les locaux de Groupama Asset Management.

QUELS SONT LES RISQUES ET QU'EST-CE QUE CELA POURRAIT ME RAPPORTER ?

INDICATEUR DE RISQUE (SRI)



L'indicateur de risque part de l'hypothèse que vous conserviez le produit sur une période de 5 ans.

L'indicateur synthétique de risque permet d'apprécier le niveau de risque de ce produit par rapport à d'autres. Il indique la probabilité que ce produit enregistre des pertes en cas de mouvements sur les marchés ou d'une impossibilité de notre part de vous payer. Il est à noter que le risque réel peut être différent si vous optez pour une sortie avant la durée de placement recommandée et maturité du fonds, vous pourriez obtenir un rendement inférieur dans ces cas précis

Nous avons classé ce produit dans la classe de risque 4 sur 7, qui est une classe de risque moyenne. Autrement dit, les pertes potentielles liées aux futurs résultats du produit se situent à un niveau moyen et, si la situation venait à se détériorer sur les marchés, il est possible que notre capacité à vous payer en soit affectée.

Outre les risques inclus dans l'indicateur de risque, d'autres risques peuvent influencer sur la performance du produit :

- Risque lié à l'utilisation des instruments dérivés : qui pourra augmenter ou diminuer la volatilité du produit.

Veuillez vous reporter au prospectus pour plus de détails sur les risques encourus par le produit.

SCENARIOS DE PERFORMANCE

Les chiffres indiqués comprennent tous les coûts du produit lui-même, mais pas nécessairement tous les frais dus à votre conseiller ou distributeur. Ces chiffres ne tiennent pas compte de votre situation fiscale personnelle, qui peut également influencer sur les montants que vous recevrez.

Ce que vous obtiendrez de ce produit dépend des performances futures du marché. L'évolution future du marché est aléatoire et ne peut être prédite avec précision.

Les scénarios défavorable, intermédiaire et favorable présentés représentent des exemples utilisant, les pires moyennes et meilleures performances du produit au cours des 10 dernières années.

Le scénario de tensions montre ce que vous pourriez obtenir en cas de conditions de marché extrêmes.

Période de détention recommandée : 5 ans Pour un investissement de : 10 000 €		Si vous sortez après 1 an	Si vous sortez après 5 ans
Scénarios			
Minimum	Il n'existe aucun rendement minimal garanti. Vous pourriez perdre tout ou une partie de votre investissement.		
Tensions	Ce que vous pourriez récupérer après déduction des coûts	3 850 €	3 820 €
	Rendement annuel moyen	-61,48 %	-17,50 %
Défavorable*	Ce que vous pourriez récupérer après déduction des coûts	8 760 €	10 470 €
	Rendement annuel moyen	-12,36 %	0,92 %
Intermédiaire*	Ce que vous pourriez récupérer après déduction des coûts	10 760 €	17 320 €
	Rendement annuel moyen	7,64 %	11,61 %
Favorable*	Ce que vous pourriez récupérer après déduction des coûts	13 940 €	20 670 €
	Rendement annuel moyen	39,43 %	15,63 %

Les différents scénarios montrent comment votre investissement pourrait se comporter. Vous pourrez les comparer avec d'autres produits. Les scénarios présentés sont une estimation de performances futures à partir de données disponibles de produits comparables. Ils ne constituent pas un indicateur exact.

(*) Le scénario défavorable est produit pour un investissement entre 06/2024 et 06/2024. Le scénario favorable est produit pour un investissement entre 03/2020 et 03/2025. Le scénario intermédiaire est produit pour un investissement entre 07/2017 et 07/2017.

QUE SE PASSE-T-IL SI GROUPAMA AM N'EST PAS EN MESURE D'EFFECTUER LES VERSEMENTS ?

Le produit est une copropriété d'instruments financiers et de dépôts distincte de la société de gestion de portefeuille. En cas de défaillance de cette dernière, les actifs du produit conservés par le dépositaire ne seront pas affectés. En cas de défaillance du dépositaire, le risque de perte financière du produit est atténué en raison de la ségrégation légale des actifs du dépositaire de ceux du produit.

QUE VA ME COUTER CET INVESTISSEMENT ?

Il se peut que la personne qui vous vend ce produit ou qui vous fournit des conseils à son sujet vous demande de payer des coûts supplémentaires. Si c'est le cas, cette personne vous informera au sujet de ces coûts et vous montrera l'incidence de l'ensemble des coûts sur votre investissement au fil du temps.

COÛTS AU FIL DU TEMPS

Les tableaux présentent les montants prélevés sur votre investissement afin de couvrir les différents types de coûts. Ces montants dépendent du montant que vous investissez, du temps pendant lequel vous détenez le produit. Les montants indiqués ici sont des illustrations basées sur un exemple de montant d'investissement et différentes périodes d'investissement possibles.

Nous avons supposé :

- qu'au cours de la première année vous récupéreriez le montant que vous avez investi (rendement annuel de 0%). Que pour les autres périodes de détention, le produit évolue de la manière indiquée dans le scénario intermédiaire
- pour 10 000 € investis.

Investissement : 10 000 €	Si vous sortez après 1 an	Si vous sortez après 5 ans
Coûts totaux	396 €	1 384 €
Incidence des coûts annuels*	4,00 %	2,03 % chaque année

*Elle montre dans quelle mesure les coûts réduisent annuellement votre rendement au cours de la période de détention. Par exemple, elle montre que si vous sortez à la fin de la période de détention recommandée, il est prévu que votre rendement moyen par an soit de 13,64 % avant déduction des coûts et de 11,61 % après cette déduction.

COMPOSITION DES COÛTS

Le tableau ci-dessous indique l'incidence annuelle des différents types de coûts sur le rendement que vous pourriez obtenir de votre investissement à la fin de la période d'investissement recommandée et la signification des différentes catégories de coûts.

Coûts ponctuels d'entrée ou de sortie		Si vous sortez après 1 an
Coût d'entrée	2,75 % du montant que vous payez au moment de l'entrée dans l'investissement. Il s'agit du pourcentage maximal que l'investisseur pourrait payer.	275 €
Coût de sortie	Nous ne facturons pas de coût de sortie pour ce produit, mais la personne qui vous vend le produit peut le faire.	0 €
Coûts récurrents estimés		
Frais de gestion et autres frais administratifs et d'exploitation	1,05 % de la valeur de votre investissement par an.	103 €
Coûts de transaction sur le portefeuille	0,19 % de la valeur de votre investissement par an. Cette estimation se base sur les coûts réels au cours de l'année précédente.	19 €
Coûts accessoires		
Commission liée aux résultats	15% TTC de la performance au-delà de celle de l'indicateur MSCI World clôture € (dividendes net réinvestis) sous réserve que la performance de l'OPC soit positive et que toutes sous-performances de l'OPC par rapport à l'indicateur au cours des 5 dernières années aient été compensées. La commission de surperformance est cristallisée annuellement lors de l'établissement de la dernière valeur liquidative de chaque exercice comptable. Le montant réel varie en fonction de la performance de votre investissement. L'estimation des coûts totaux comprend la moyenne au cours des 5 dernières années.	0 €

COMBIEN DE TEMPS DOIS-JE LE CONSERVER ET PUIS-JE RETIRER DE L'ARGENT DE FACON ANTICIPEE ?

Période de détention recommandée : 5 ans

La période de détention recommandée pour ce produit est définie en fonction des classes d'actifs sur lesquelles il est investi, de la nature du risque inhérent à l'investissement et de la maturité des titres détenus. Cette période de détention doit être cohérente avec votre horizon de placement. Vous pouvez néanmoins retirer votre argent de façon anticipée à tout moment et sans pénalités.

Si vous retirez votre argent avant la période de détention recommandée, vous pouvez recevoir moins que prévu. La période de détention recommandée est une estimation et ne doit pas être considérée comme une garantie ou une indication de la performance, du rendement ou des niveaux de risque futurs.

Il est ici précisé que le produit met en place des mécanismes de liquidité afin de préserver l'intérêt des porteurs de parts ainsi sous certaines conditions de marché et de liquidité, le rachat de vos parts pourra être limité et étalé dans le temps ou subir une dépréciation. Vous pouvez vous référer au prospectus pour plus de détails.

COMMENT PUIS-JE FORMULER UNE RECLAMATION ?

Pour toute réclamation concernant ce produit de Groupama Asset Management, vous pouvez adresser celle-ci :

- Par mail : reclamationassetmanagement@groupama-am.fr

- Par courrier : Groupama Asset Management, Direction du Développement - Réclamation Client, 25 rue de la Ville l'Evêque, 75008 Paris.

AUTRES INFORMATIONS PERTINENTES

Pour accéder au prospectus, au document d'informations clés, aux rapports financiers et aux autres documents d'informations relatifs au produit, y compris les diverses politiques publiées du produit, veuillez vous rapprocher de la personne vous ayant commercialisé ce produit. L'ensemble des documents peuvent être obtenus gratuitement sur demande auprès de la société de gestion. Pour accéder aux performances passées mises à jour le dernier jour ouvré de chaque année ainsi qu'aux scénarios de performance mensuels, veuillez vous rapprocher de la personne vous ayant commercialisé ce produit.

Lorsque ce produit est utilisé comme support en unité de compte d'un contrat d'assurance sur la vie ou de capitalisation, les informations complémentaires sur ce contrat, telles que les coûts du contrat, qui ne sont pas compris dans les coûts indiqués dans le présent document, le contact en cas de réclamation et ce qui se passe en cas de défaillance de l'entreprise d'assurance sont présentées dans le document d'informations clés de ce contrat obligatoirement remis par votre assureur ou courtier ou tout autre intermédiaire d'assurance conformément à son obligation légale.

Classification Règlement SFDR : Article 8

DOCUMENT D'INFORMATIONS CLES

OBJECTIF

Le présent document contient des informations essentielles sur le produit d'investissement. Il ne s'agit pas d'un document à caractère commercial. Ces informations vous sont fournies conformément à une obligation légale, afin de vous aider à comprendre en quoi consiste ce produit et quels risques, coûts, gains et pertes potentiels y sont associés, et de vous aider à le comparer à d'autres produits.

PRODUIT

GROUPAMA GLOBAL ACTIVE EQUITY Actions NC USD Code ISIN : FR0014013D85 (C - USD)

Société de gestion : GROUPAMA ASSET MANAGEMENT

Site internet : <https://www.groupama-am.com/fr/>

Appelez le 01 44 56 76 76 pour de plus amples informations.

L'Autorité des Marchés Financiers (AMF) est chargée du contrôle de GROUPAMA ASSET MANAGEMENT en ce qui concerne ce document d'informations clés. GROUPAMA ASSET MANAGEMENT est agréée en France sous le n°GP9302 et réglementée par l'AMF.

Date de dernière révision du document d'informations clés : 07 nov. 2025

EN QUOI CONSISTE CE PRODUIT ?

Type : Organisme de Placement Collectif en Valeurs Mobilières (OPCVM), constitué sous forme de SICAV de droit français.

Durée : Le produit a été initialement créé pour une durée de 99 ans. Groupama Asset Management a le droit de procéder à la dissolution du produit de manière unilatérale. La dissolution peut également intervenir en cas de fusion, de rachat total des parts ou lorsque l'actif net du produit est inférieur au montant minimum réglementaire.

Objectifs : L'objectif de gestion est de chercher à obtenir une performance, nette de frais, supérieure à celle de son indicateur de référence, le MSCI World en Euros (clôture - dividendes nets réinvestis), sur la durée de placement recommandée, supérieure à 5 ans. Pour cela, le gérant pourra intervenir, au moyen d'une gestion active, principalement sur des actions d'entreprises internationales jugées créatrices de valeur en identifiant les tendances porteuses de long-terme, et répondant à des caractéristiques ESG (Environnementales, Sociales et de Gouvernance).

Stratégie d'investissement :

L'approche ESG utilisée dans le processus de gestion est une approche « Best-In-Universe » qui repose sur une analyse quantitative et qualitative des pratiques environnementales, sociales et de la gouvernance des valeurs dans lesquelles elle est investie.

L'analyse de ces critères ESG s'appuie sur des indicateurs Environnement (biodiversité, gestion des déchets...), Sociaux (formation des salariés, relations fournisseurs ...) et de Gouvernance (indépendance des conseils, politique de rémunération des dirigeants ...) et aboutit à une note ESG de 1 à 100.

La note ESG moyenne pondérée du portefeuille sera supérieure à la note ESG moyenne de l'univers d'investissement après élimination des 20% des

valeurs les moins bien notées de ce dernier. La principale limite de cette analyse repose sur la qualité de l'information disponible car ces données ne sont pas encore standardisées.

Le portefeuille du produit est composé principalement d'actions, de pays développés et dans une moindre mesure, de la zone émergente.

Le produit est exposé au minimum à 60% de son actif net aux actions.

Il peut détenir des parts ou actions d'OPC de droit français ou de droit étranger jusqu'à 10% de son actif net.

L'utilisation des instruments dérivés et titres intégrant des dérivés à des fins de couverture et/ou d'exposition est autorisée jusqu'à 100% de l'actif net.

Le produit est exposé au risque de change jusqu'à 100% de son actif net.

Classification AMF : Actions internationales

Conditions de rachat : Vous pouvez demander le remboursement de vos actions de façon quotidienne, tous les jours ouvrés jusqu'à 11:00, heure de Paris, excepté les jours fériés légaux français.

Politique de revenus : Capitalisation.

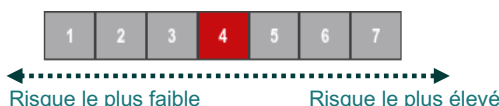
Investisseurs de détail visés : Ce produit s'adresse aux investisseurs, recherchant une durée de placement de long terme conforme à celle de ce produit, ayant une connaissance ou expertise basique et qui acceptent un risque moyen de perte en capital. Ce produit n'est pas ouvert aux US Persons. Cette action est ouverte à tous souscripteurs..

Dépositaire : CACEIS BANK

Informations complémentaires : Vous pouvez obtenir gratuitement de plus amples informations sur le produit, le prospectus, le dernier rapport annuel et le rapport semestriel sur le site internet www.groupama-am.com ou les obtenir sur simple demande écrite auprès de Groupama Asset Management, 25 rue de la Ville l'Evêque - 75008 PARIS - France. La valeur liquidative est disponible dans les locaux de Groupama Asset Management.

QUELS SONT LES RISQUES ET QU'EST-CE QUE CELA POURRAIT ME RAPPORTER ?

INDICATEUR DE RISQUE (SRI)



L'indicateur de risque part de l'hypothèse que vous conserviez le produit sur une période de 5 ans.

L'indicateur synthétique de risque permet d'apprécier le niveau de risque de ce produit par rapport à d'autres. Il indique la probabilité que ce produit enregistre des pertes en cas de mouvements sur les marchés ou d'une impossibilité de notre part de vous payer. Il est à noter que le risque réel peut être différent si vous optez pour une sortie avant la durée de placement recommandée et maturité du fonds, vous pourriez obtenir un rendement inférieur dans ces cas précis

Nous avons classé ce produit dans la classe de risque 4 sur 7, qui est une classe de risque moyenne. Autrement dit, les pertes potentielles liées aux futurs résultats du produit se situent à un niveau moyen et, si la situation venait à se détériorer sur les marchés, il est possible que notre capacité à vous payer en soit affectée.

Outre les risques inclus dans l'indicateur de risque, d'autres risques peuvent influencer sur la performance du produit :

- Risque lié à l'utilisation des instruments dérivés : qui pourra augmenter ou diminuer la volatilité du produit. Veuillez vous reporter au prospectus pour plus de détails sur les risques encourus par le produit.

SCENARIOS DE PERFORMANCE

Les chiffres indiqués comprennent tous les coûts du produit lui-même, mais pas nécessairement tous les frais dus à votre conseiller ou distributeur. Ces chiffres ne tiennent pas compte de votre situation fiscale personnelle, qui peut également influencer sur les montants que vous recevrez.

Ce que vous obtiendrez de ce produit dépend des performances futures du marché. L'évolution future du marché est aléatoire et ne peut être prédite avec précision.

Les scénarios défavorable, intermédiaire et favorable présentés représentent des exemples utilisant, les pires moyennes et meilleures performances du produit au cours des 10 dernières années.

Le scénario de tensions montre ce que vous pourriez obtenir en cas de conditions de marché extrêmes.

Période de détention recommandée : 5 ans Pour un investissement de : 10 000 \$		Si vous sortez après 1 an	Si vous sortez après 5 ans
Scénarios			
Minimum	Il n'existe aucun rendement minimal garanti. Vous pourriez perdre tout ou une partie de votre investissement.		
Tensions	Ce que vous pourriez récupérer après déduction des coûts	3 850 \$	3 820 \$
	Rendement annuel moyen	-61,48 %	-17,50 %
Défavorable*	Ce que vous pourriez récupérer après déduction des coûts	8 710 \$	10 460 \$
	Rendement annuel moyen	-12,89 %	0,90 %
Intermédiaire*	Ce que vous pourriez récupérer après déduction des coûts	10 700 \$	16 960 \$
	Rendement annuel moyen	7,00 %	11,14 %
Favorable*	Ce que vous pourriez récupérer après déduction des coûts	13 860 \$	20 060 \$
	Rendement annuel moyen	38,60 %	14,93 %

Les différents scénarios montrent comment votre investissement pourrait se comporter. Vous pourrez les comparer avec d'autres produits. Les scénarios présentés sont une estimation de performances futures à partir de données disponibles de produits comparables. Ils ne constituent pas un indicateur exact.

(*) Le scénario défavorable est produit pour un investissement entre 06/2024 et 06/2024. Le scénario favorable est produit pour un investissement entre 03/2020 et 03/2025. Le scénario intermédiaire est produit pour un investissement entre 01/2017 et 01/2017.

QUE SE PASSE-T-IL SI GROUPAMA AM N'EST PAS EN MESURE D'EFFECTUER LES VERSEMENTS ?

Le produit est une copropriété d'instruments financiers et de dépôts distincte de la société de gestion de portefeuille. En cas de défaillance de cette dernière, les actifs du produit conservés par le dépositaire ne seront pas affectés. En cas de défaillance du dépositaire, le risque de perte financière du produit est atténué en raison de la ségrégation légale des actifs du dépositaire de ceux du produit.

QUE VA ME COUTER CET INVESTISSEMENT ?

Il se peut que la personne qui vous vend ce produit ou qui vous fournit des conseils à son sujet vous demande de payer des coûts supplémentaires. Si c'est le cas, cette personne vous informera au sujet de ces coûts et vous montrera l'incidence de l'ensemble des coûts sur votre investissement au fil du temps.

COÛTS AU FIL DU TEMPS

Les tableaux présentent les montants prélevés sur votre investissement afin de couvrir les différents types de coûts. Ces montants dépendent du montant que vous investissez, du temps pendant lequel vous détenez le produit. Les montants indiqués ici sont des illustrations basées sur un exemple de montant d'investissement et différentes périodes d'investissement possibles.

Nous avons supposé :

- qu'au cours de la première année vous récupéreriez le montant que vous avez investi (rendement annuel de 0%). Que pour les autres périodes de détention, le produit évolue de la manière indiquée dans le scénario intermédiaire
- pour 10 000 \$ investis.

Investissement : 10 000 \$	Si vous sortez après 1 an	Si vous sortez après 5 ans
Coûts totaux	455 \$	1 903 \$
Incidence des coûts annuels*	4,60 %	2,69 % chaque année

*Elle montre dans quelle mesure les coûts réduisent annuellement votre rendement au cours de la période de détention. Par exemple, elle montre que si vous sortez à la fin de la période de détention recommandée, il est prévu que votre rendement moyen par an soit de 13,83 % avant déduction des coûts et de 11,14 % après cette déduction.

COMPOSITION DES COÛTS

Le tableau ci-dessous indique l'incidence annuelle des différents types de coûts sur le rendement que vous pourriez obtenir de votre investissement à la fin de la période d'investissement recommandée et la signification des différentes catégories de coûts.

Coûts ponctuels d'entrée ou de sortie		Si vous sortez après 1 an
Coût d'entrée	2,75 % du montant que vous payez au moment de l'entrée dans l'investissement. Il s'agit du pourcentage maximal que l'investisseur pourrait payer.	275 \$
Coût de sortie	Nous ne facturons pas de coût de sortie pour ce produit, mais la personne qui vous vend le produit peut le faire.	0 \$
Coûts récurrents estimés		
Frais de gestion et autres frais administratifs et d'exploitation	1,55 % de la valeur de votre investissement par an.	151 \$
Coûts de transaction sur le portefeuille	0,19 % de la valeur de votre investissement par an. Cette estimation se base sur les coûts réels au cours de l'année précédente.	19 \$
Coûts accessoires		
Commission liée aux résultats	15% TTC de la performance au-delà de celle de l'indicateur MSCI World clôture USD (dividendes net réinvestis) sous réserve que toutes sous-performances de l'OPC par rapport à l'indicateur au cours des 5 dernières années aient été compensées. Le calcul des commissions de surperformance ayant comme unique critère une performance relative positive de l'OPC par rapport à l'indicateur de référence, il est possible qu'une commission soit versée y compris en cas de performance absolue négative. La commission de surperformance est cristallisée annuellement lors de l'établissement de la dernière valeur liquidative de chaque exercice comptable. Le montant réel varie en fonction de la performance de votre investissement. L'estimation des coûts totaux comprend la moyenne au cours des 5 dernières années.	10 \$

COMBIEN DE TEMPS DOIS-JE LE CONSERVER ET PUIS-JE RETIRER DE L'ARGENT DE FACON ANTICIPEE ?

Période de détention recommandée : 5 ans

La période de détention recommandée pour ce produit est définie en fonction des classes d'actifs sur lesquelles il est investi, de la nature du risque inhérent à l'investissement et de la maturité des titres détenus. Cette période de détention doit être cohérente avec votre horizon de placement. Vous pouvez néanmoins retirer votre argent de façon anticipée à tout moment et sans pénalités.

Si vous retirez votre argent avant la période de détention recommandée, vous pouvez recevoir moins que prévu. La période de détention recommandée est une estimation et ne doit pas être considérée comme une garantie ou une indication de la performance, du rendement ou des niveaux de risque futurs.

Il est ici précisé que le produit met en place des mécanismes de liquidité afin de préserver l'intérêt des porteurs de parts ainsi sous certaines conditions de marché et de liquidité, le rachat de vos parts pourra être limité et étalé dans le temps ou subir une dépréciation. Vous pouvez vous référer au prospectus pour plus de détails.

COMMENT PUIS-JE FORMULER UNE RECLAMATION ?

Pour toute réclamation concernant ce produit de Groupama Asset Management, vous pouvez adresser celle-ci :

- Par mail : reclamationassetmanagement@groupama-am.fr

- Par courrier : Groupama Asset Management, Direction du Développement - Réclamation Client, 25 rue de la Ville l'Evêque, 75008 Paris.

AUTRES INFORMATIONS PERTINENTES

Vous trouverez le prospectus, les documents d'informations clés, les rapports financiers et d'autres documents d'informations relatifs au produit, y compris les diverses politiques publiées du produit, sur notre site Internet www.groupama-am.com/fr/. L'ensemble des documents peuvent être obtenus gratuitement sur demande auprès de la société de gestion. Les performances passées mises à jour le dernier jour ouvré de chaque année ainsi que les scénarios de performance mensuels sont disponibles sur le site <https://www.groupama-am.com/fra/fr/institutionnel/nos-fonds>.

Lorsque ce produit est utilisé comme support en unité de compte d'un contrat d'assurance sur la vie ou de capitalisation, les informations complémentaires sur ce contrat, telles que les coûts du contrat, qui ne sont pas compris dans les coûts indiqués dans le présent document, le contact en cas de réclamation et ce qui se passe en cas de défaillance de l'entreprise d'assurance sont présentées dans le document d'informations clés de ce contrat obligatoirement remis par votre assureur ou courtier ou tout autre intermédiaire d'assurance conformément à son obligation légale.

Classification Règlement SFDR : Article 8

DOCUMENT D'INFORMATIONS CLES

OBJECTIF

Le présent document contient des informations essentielles sur le produit d'investissement. Il ne s'agit pas d'un document à caractère commercial. Ces informations vous sont fournies conformément à une obligation légale, afin de vous aider à comprendre en quoi consiste ce produit et quels risques, coûts, gains et pertes potentiels y sont associés, et de vous aider à le comparer à d'autres produits.

PRODUIT

GROUPAMA GLOBAL ACTIVE EQUITY Actions E2C Code ISIN : FR0014009D81 (C - EUR)

Société de gestion : GROUPAMA ASSET MANAGEMENT

Site internet : <https://www.groupama-am.com/fr/>

Appelez le 01 44 56 76 76 pour de plus amples informations.

L'Autorité des Marchés Financiers (AMF) est chargée du contrôle de GROUPAMA ASSET MANAGEMENT en ce qui concerne ce document d'informations clés. GROUPAMA ASSET MANAGEMENT est agréée en France sous le n°GP9302 et réglementée par l'AMF.

Date de dernière révision du document d'informations clés : 07 août 2025

EN QUOI CONSISTE CE PRODUIT ?

Type : Organisme de Placement Collectif en Valeurs Mobilières (OPCVM), constitué sous forme de SICAV de droit français.

Durée : Le produit a été initialement créé pour une durée de 99 ans. Groupama Asset Management a le droit de procéder à la dissolution du produit de manière unilatérale. La dissolution peut également intervenir en cas de fusion, de rachat total des parts ou lorsque l'actif net du produit est inférieur au montant minimum réglementaire.

Objectifs : L'objectif de gestion est de chercher à obtenir une performance, nette de frais, supérieure à celle de son indicateur de référence, le MSCI World en Euros (clôture - dividendes nets réinvestis), sur la durée de placement recommandée, supérieure à 5 ans. Pour cela, le gérant pourra intervenir, au moyen d'une gestion active, principalement sur des actions d'entreprises internationales jugées créatrices de valeur en identifiant les tendances porteuses de long-terme, et répondant à des caractéristiques ESG (Environnementales, Sociales et de Gouvernance).

Stratégie d'investissement :

L'approche ESG utilisée dans le processus de gestion est une approche « Best-In-Universe » qui repose sur une analyse quantitative et qualitative des pratiques environnementales, sociales et de la gouvernance des valeurs dans lesquelles elle est investie.

L'analyse de ces critères ESG s'appuie sur des indicateurs Environnement (biodiversité, gestion des déchets...), Sociaux (formation des salariés, relations fournisseurs ...) et de Gouvernance (indépendance des conseils, politique de rémunération des dirigeants ...) et aboutit à une note ESG de 1 à 100.

La note ESG moyenne pondérée du portefeuille sera supérieure à la note ESG moyenne de l'univers d'investissement après élimination des 20% des

valeurs les moins bien notées de ce dernier. La principale limite de cette analyse repose sur la qualité de l'information disponible car ces données ne sont pas encore standardisées.

Le portefeuille du produit est composé principalement d'actions, de pays développés et dans une moindre mesure, de la zone émergente.

Le produit est exposé au minimum à 60% de son actif net aux actions.

Il peut détenir des parts ou actions d'OPC de droit français ou de droit étranger jusqu'à 10% de son actif net.

L'utilisation des instruments dérivés et titres intégrant des dérivés à des fins de couverture et/ou d'exposition est autorisée jusqu'à 100% de l'actif net.

Le produit est exposé au risque de change jusqu'à 100% de son actif net.

Classification AMF : Actions internationales

Conditions de rachat : Vous pouvez demander le remboursement de vos actions de façon quotidienne, tous les jours ouvrés jusqu'à 11:00, heure de Paris, excepté les jours fériés légaux français.

Politique de revenus : Capitalisation.

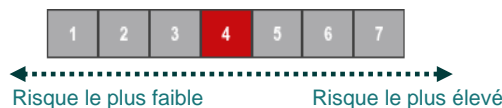
Investisseurs de détail visés : Ce produit s'adresse aux investisseurs, recherchant une durée de placement de long terme conforme à celle de ce produit, ayant une connaissance ou expertise basique et qui acceptent un risque moyen de perte en capital. Ce produit n'est pas ouvert aux US Persons. Cette action est réservée aux investisseurs souscrivant via des dispositifs d'épargne et de Retraite d'entreprises mis en place par des entreprises ou groupements d'entreprises sélectionnés par le Commercialisateur..

Dépositaire : CACEIS BANK

Informations complémentaires : Vous pouvez obtenir gratuitement de plus amples informations sur le produit, le prospectus, le dernier rapport annuel et le rapport semestriel sur le site internet www.groupama-am.com ou les obtenir sur simple demande écrite auprès de Groupama Asset Management, 25 rue de la Ville l'Evêque - 75008 PARIS - France. La valeur liquidative est disponible dans les locaux de Groupama Asset Management.

QUELS SONT LES RISQUES ET QU'EST-CE QUE CELA POURRAIT ME RAPPORTER ?

INDICATEUR DE RISQUE (SRI)



L'indicateur de risque part de l'hypothèse que vous conserviez le produit sur une période de 5 ans.

L'indicateur synthétique de risque permet d'apprécier le niveau de risque de ce produit par rapport à d'autres. Il indique la probabilité que ce produit enregistre des pertes en cas de mouvements sur les marchés ou d'une impossibilité de notre part de vous payer. Il est à noter que le risque réel peut être différent si vous optez pour une sortie avant la durée de placement recommandée et maturité du fonds, vous pourriez obtenir un rendement inférieur dans ces cas précis

Nous avons classé ce produit dans la classe de risque 4 sur 7, qui est une classe de risque moyenne. Autrement dit, les pertes potentielles liées aux futurs résultats du produit se situent à un niveau moyen et, si la situation venait à se détériorer sur les marchés, il est possible que notre capacité à vous payer en soit affectée.

Outre les risques inclus dans l'indicateur de risque, d'autres risques peuvent influencer sur la performance du produit :

- Risque lié à l'utilisation des instruments dérivés : qui pourra augmenter ou diminuer la volatilité du produit.

Veuillez vous reporter au prospectus pour plus de détails sur les risques encourus par le produit.

SCENARIOS DE PERFORMANCE

Les chiffres indiqués comprennent tous les coûts du produit lui-même, mais pas nécessairement tous les frais dus à votre conseiller ou distributeur. Ces chiffres ne tiennent pas compte de votre situation fiscale personnelle, qui peut également influencer sur les montants que vous recevrez.

Ce que vous obtiendrez de ce produit dépend des performances futures du marché. L'évolution future du marché est aléatoire et ne peut être prédite avec précision.

Les scénarios défavorable, intermédiaire et favorable présentés représentent des exemples utilisant, les pires moyennes et meilleures performances du produit au cours des 10 dernières années.

Le scénario de tensions montre ce que vous pourriez obtenir en cas de conditions de marché extrêmes.

Période de détention recommandée : 5 ans Pour un investissement de : 10 000 €		Si vous sortez après 1 an	Si vous sortez après 5 ans
Scénarios			
Minimum	Il n'existe aucun rendement minimal garanti. Vous pourriez perdre tout ou une partie de votre investissement.		
Tensions	Ce que vous pourriez récupérer après déduction des coûts	3 840 €	3 810 €
	Rendement annuel moyen	-61,58 %	-17,54 %
Défavorable*	Ce que vous pourriez récupérer après déduction des coûts	8 740 €	10 440 €
	Rendement annuel moyen	-12,63 %	0,86 %
Intermédiaire*	Ce que vous pourriez récupérer après déduction des coûts	10 730 €	17 230 €
	Rendement annuel moyen	7,31 %	11,49 %
Favorable*	Ce que vous pourriez récupérer après déduction des coûts	13 900 €	20 560 €
	Rendement annuel moyen	39,00 %	15,51 %

Les différents scénarios montrent comment votre investissement pourrait se comporter. Vous pourrez les comparer avec d'autres produits. Les scénarios présentés sont une estimation de performances futures à partir de données disponibles de produits comparables. Ils ne constituent pas un indicateur exact.

(*) Le scénario défavorable est produit pour un investissement entre 06/2024 et 06/2024. Le scénario favorable est produit pour un investissement entre 03/2020 et 03/2025. Le scénario intermédiaire est produit pour un investissement entre 07/2017 et 07/2017.

QUE SE PASSE-T-IL SI GROUPAMA AM N'EST PAS EN MESURE D'EFFECTUER LES VERSEMENTS ?

Le produit est une copropriété d'instruments financiers et de dépôts distincte de la société de gestion de portefeuille. En cas de défaillance de cette dernière, les actifs du produit conservés par le dépositaire ne seront pas affectés. En cas de défaillance du dépositaire, le risque de perte financière du produit est atténué en raison de la ségrégation légale des actifs du dépositaire de ceux du produit.

QUE VA ME COUTER CET INVESTISSEMENT ?

Il se peut que la personne qui vous vend ce produit ou qui vous fournit des conseils à son sujet vous demande de payer des coûts supplémentaires. Si c'est le cas, cette personne vous informera au sujet de ces coûts et vous montrera l'incidence de l'ensemble des coûts sur votre investissement au fil du temps.

COÛTS AU FIL DU TEMPS

Les tableaux présentent les montants prélevés sur votre investissement afin de couvrir les différents types de coûts. Ces montants dépendent du montant que vous investissez, du temps pendant lequel vous détenez le produit. Les montants indiqués ici sont des illustrations basées sur un exemple de montant d'investissement et différentes périodes d'investissement possibles.

Nous avons supposé :

- qu'au cours de la première année vous récupéreriez le montant que vous avez investi (rendement annuel de 0%). Que pour les autres périodes de détention, le produit évolue de la manière indiquée dans le scénario intermédiaire
- pour 10 000 € investis.

Investissement : 10 000 €	Si vous sortez après 1 an	Si vous sortez après 5 ans
Coûts totaux	426 €	1 450 €
Incidence des coûts annuels*	4,30 %	2,14 % chaque année

*Elle montre dans quelle mesure les coûts réduisent annuellement votre rendement au cours de la période de détention. Par exemple, elle montre que si vous sortez à la fin de la période de détention recommandée, il est prévu que votre rendement moyen par an soit de 13,63 % avant déduction des coûts et de 11,49 % après cette déduction.

COMPOSITION DES COÛTS

Le tableau ci-dessous indique l'incidence annuelle des différents types de coûts sur le rendement que vous pourriez obtenir de votre investissement à la fin de la période d'investissement recommandée et la signification des différentes catégories de coûts.

Coûts ponctuels d'entrée ou de sortie		Si vous sortez après 1 an
Coût d'entrée	3,00 % du montant que vous payez au moment de l'entrée dans l'investissement. Il s'agit du pourcentage maximal que l'investisseur pourrait payer.	300 €
Coût de sortie	Nous ne facturons pas de coût de sortie pour ce produit, mais la personne qui vous vend le produit peut le faire.	0 €
Coûts récurrents estimés		
Frais de gestion et autres frais administratifs et d'exploitation	1,11 % de la valeur de votre investissement par an.	107 €
Coûts de transaction sur le portefeuille	0,19 % de la valeur de votre investissement par an. Cette estimation se base sur les coûts réels au cours de l'année précédente.	19 €
Coûts accessoires		
Commission liée aux résultats	15% TTC de la performance au-delà de celle de l'indicateur MSCI World clôture € (dividendes net réinvestis) sous réserve que toutes sous-performances de l'OPC par rapport à l'indicateur au cours des 5 dernières années aient été compensées. Le calcul des commissions de surperformance ayant comme unique critère une performance relative positive de l'OPC par rapport à l'indicateur de référence, il est possible qu'une commission soit versée y compris en cas de performance absolue négative. La commission de surperformance est cristallisée annuellement lors de l'établissement de la dernière valeur liquidative de chaque exercice comptable. Le montant réel varie en fonction de la performance de votre investissement. L'estimation des coûts totaux comprend la moyenne au cours des 5 dernières années.	0 €

COMBIEN DE TEMPS DOIS-JE LE CONSERVER ET PUIS-JE RETIRER DE L'ARGENT DE FACON ANTICIPEE ?

Période de détention recommandée : 5 ans

La période de détention recommandée pour ce produit est définie en fonction des classes d'actifs sur lesquelles il est investi, de la nature du risque inhérent à l'investissement et de la maturité des titres détenus. Cette période de détention doit être cohérente avec votre horizon de placement. Vous pouvez néanmoins retirer votre argent de façon anticipée à tout moment et sans pénalités.

Si vous retirez votre argent avant la période de détention recommandée, vous pouvez recevoir moins que prévu. La période de détention recommandée est une estimation et ne doit pas être considérée comme une garantie ou une indication de la performance, du rendement ou des niveaux de risque futurs.

Il est ici précisé que le produit met en place des mécanismes de liquidité afin de préserver l'intérêt des porteurs de parts ainsi sous certaines conditions de marché et de liquidité, le rachat de vos parts pourra être limité et étalé dans le temps ou subir une dépréciation. Vous pouvez vous référer au prospectus pour plus de détails.

COMMENT PUIS-JE FORMULER UNE RECLAMATION ?

Pour toute réclamation concernant ce produit de Groupama Asset Management, vous pouvez adresser celle-ci :

- Par mail : reclamationassetmanagement@groupama-am.fr

- Par courrier : Groupama Asset Management, Direction du Développement - Réclamation Client, 25 rue de la Ville l'Evêque, 75008 Paris.

AUTRES INFORMATIONS PERTINENTES

Vous trouverez le prospectus, les documents d'informations clés, les rapports financiers et d'autres documents d'informations relatifs au produit, y compris les diverses politiques publiées du produit, sur notre site Internet www.groupama-am.com/fr/. L'ensemble des documents peuvent être obtenus gratuitement sur demande auprès de la société de gestion. Les performances passées mises à jour le dernier jour ouvré de chaque année ainsi que les scénarios de performance mensuels sont disponibles sur le site <https://www.groupama-am.com/fra/fr/institutionnel/nos-fonds>.

Lorsque ce produit est utilisé comme support en unité de compte d'un contrat d'assurance sur la vie ou de capitalisation, les informations complémentaires sur ce contrat, telles que les coûts du contrat, qui ne sont pas compris dans les coûts indiqués dans le présent document, le contact en cas de réclamation et ce qui se passe en cas de défaillance de l'entreprise d'assurance sont présentées dans le document d'informations clés de ce contrat obligatoirement remis par votre assureur ou courtier ou tout autre intermédiaire d'assurance conformément à son obligation légale.

Classification Règlement SFDR : Article 8

DOCUMENT D'INFORMATIONS CLES

OBJECTIF

Le présent document contient des informations essentielles sur le produit d'investissement. Il ne s'agit pas d'un document à caractère commercial. Ces informations vous sont fournies conformément à une obligation légale, afin de vous aider à comprendre en quoi consiste ce produit et quels risques, coûts, gains et pertes potentiels y sont associés, et de vous aider à le comparer à d'autres produits.

PRODUIT

GROUPAMA GLOBAL ACTIVE EQUITY Actions FLC Code ISIN : FR001400UGG1 (C - EUR)

Société de gestion : GROUPAMA ASSET MANAGEMENT

Site internet : <https://www.groupama-am.com/fr/>

Appelez le 01 44 56 76 76 pour de plus amples informations.

L'Autorité des Marchés Financiers (AMF) est chargée du contrôle de GROUPAMA ASSET MANAGEMENT en ce qui concerne ce document d'informations clés. GROUPAMA ASSET MANAGEMENT est agréée en France sous le n°GP9302 et réglementée par l'AMF.

Date de dernière révision du document d'informations clés : 07 août 2025

EN QUOI CONSISTE CE PRODUIT ?

Type : Organisme de Placement Collectif en Valeurs Mobilières (OPCVM), constitué sous forme de SICAV de droit français.

Durée : Le produit a été initialement créé pour une durée de 99 ans. Groupama Asset Management a le droit de procéder à la dissolution du produit de manière unilatérale. La dissolution peut également intervenir en cas de fusion, de rachat total des parts ou lorsque l'actif net du produit est inférieur au montant minimum réglementaire.

Objectifs : L'objectif de gestion est de chercher à obtenir une performance, nette de frais, supérieure à celle de son indicateur de référence, le MSCI World en Euros (clôture - dividendes nets réinvestis), sur la durée de placement recommandée, supérieure à 5 ans. Pour cela, le gérant pourra intervenir, au moyen d'une gestion active, principalement sur des actions d'entreprises internationales jugées créatrices de valeur en identifiant les tendances porteuses de long-terme, et répondant à des caractéristiques ESG (Environnementales, Sociales et de Gouvernance).

Stratégie d'investissement :

L'approche ESG utilisée dans le processus de gestion est une approche « Best-In-Universe » qui repose sur une analyse quantitative et qualitative des pratiques environnementales, sociales et de la gouvernance des valeurs dans lesquelles elle est investie.

L'analyse de ces critères ESG s'appuie sur des indicateurs Environnement (biodiversité, gestion des déchets...), Sociaux (formation des salariés, relations fournisseurs ...) et de Gouvernance (indépendance des conseils, politique de rémunération des dirigeants ...) et aboutit à une note ESG de 1 à 100.

La note ESG moyenne pondérée du portefeuille sera supérieure à la note ESG moyenne de l'univers d'investissement après élimination des 20% des

valeurs les moins bien notées de ce dernier. La principale limite de cette analyse repose sur la qualité de l'information disponible car ces données ne sont pas encore standardisées.

Le portefeuille du produit est composé principalement d'actions, de pays développés et dans une moindre mesure, de la zone émergente.

Le produit est exposé au minimum à 60% de son actif net aux actions.

Il peut détenir des parts ou actions d'OPC de droit français ou de droit étranger jusqu'à 10% de son actif net.

L'utilisation des instruments dérivés et titres intégrant des dérivés à des fins de couverture et/ou d'exposition est autorisée jusqu'à 100% de l'actif net.

Le produit est exposé au risque de change jusqu'à 100% de son actif net.

Classification AMF : Actions internationales

Conditions de rachat : Vous pouvez demander le remboursement de vos actions de façon quotidienne, tous les jours ouvrés jusqu'à 11:00, heure de Paris, excepté les jours fériés légaux français.

Politique de revenus : Capitalisation.

Investisseurs de détail visés : Ce produit s'adresse aux investisseurs, recherchant une durée de placement de long terme conforme à celle de ce produit, ayant une connaissance ou expertise basique et qui acceptent un risque moyen de perte en capital. Ce produit n'est pas ouvert aux US Persons. Cette action est réservée aux FCPE dédiés..

Dépositaire : CACEIS BANK

Informations complémentaires : Vous pouvez obtenir gratuitement de plus amples informations sur le produit, le prospectus, le dernier rapport annuel et le rapport semestriel sur le site internet www.groupama-am.com ou les obtenir sur simple demande écrite auprès de Groupama Asset Management, 25 rue de la Ville l'Evêque - 75008 PARIS - France. La valeur liquidative est disponible dans les locaux de Groupama Asset Management.

QUELS SONT LES RISQUES ET QU'EST-CE QUE CELA POURRAIT ME RAPPORTER ?

INDICATEUR DE RISQUE (SRI)



L'indicateur de risque part de l'hypothèse que vous conserviez le produit sur une période de 5 ans.

L'indicateur synthétique de risque permet d'apprécier le niveau de risque de ce produit par rapport à d'autres. Il indique la probabilité que ce produit enregistre des pertes en cas de mouvements sur les marchés ou d'une impossibilité de notre part de vous payer. Il est à noter que le risque réel peut être différent si vous optez pour une sortie avant la durée de placement recommandée et maturité du fonds, vous pourriez obtenir un rendement inférieur dans ces cas précis

Nous avons classé ce produit dans la classe de risque 4 sur 7, qui est une classe de risque moyenne. Autrement dit, les pertes potentielles liées aux futurs résultats du produit se situent à un niveau moyen et, si la situation venait à se détériorer sur les marchés, il est possible que notre capacité à vous payer en soit affectée.

Outre les risques inclus dans l'indicateur de risque, d'autres risques peuvent influencer sur la performance du produit :

- Risque lié à l'utilisation des instruments dérivés : qui pourra augmenter ou diminuer la volatilité du produit.

Veuillez vous reporter au prospectus pour plus de détails sur les risques encourus par le produit.

SCENARIOS DE PERFORMANCE

Les chiffres indiqués comprennent tous les coûts du produit lui-même, mais pas nécessairement tous les frais dus à votre conseiller ou distributeur. Ces chiffres ne tiennent pas compte de votre situation fiscale personnelle, qui peut également influencer sur les montants que vous recevrez.

Ce que vous obtiendrez de ce produit dépend des performances futures du marché. L'évolution future du marché est aléatoire et ne peut être prédite avec précision.

Les scénarios défavorable, intermédiaire et favorable présentés représentent des exemples utilisant, les pires moyennes et meilleures performances du produit au cours des 10 dernières années.

Le scénario de tensions montre ce que vous pourriez obtenir en cas de conditions de marché extrêmes.

Période de détention recommandée : 5 ans Pour un investissement de : 10 000 €		Si vous sortez après 1 an	Si vous sortez après 5 ans
Scénarios			
Minimum	Il n'existe aucun rendement minimal garanti. Vous pourriez perdre tout ou une partie de votre investissement.		
Tensions	Ce que vous pourriez récupérer après déduction des coûts	3 800 €	3 770 €
	Rendement annuel moyen	-61,98 %	-17,71 %
Défavorable*	Ce que vous pourriez récupérer après déduction des coûts	8 760 €	10 480 €
	Rendement annuel moyen	-12,40 %	0,93 %
Intermédiaire*	Ce que vous pourriez récupérer après déduction des coûts	10 760 €	18 200 €
	Rendement annuel moyen	7,59 %	12,72 %
Favorable*	Ce que vous pourriez récupérer après déduction des coûts	13 940 €	21 720 €
	Rendement annuel moyen	39,36 %	16,78 %

Les différents scénarios montrent comment votre investissement pourrait se comporter. Vous pourrez les comparer avec d'autres produits. Les scénarios présentés sont une estimation de performances futures à partir de données disponibles de produits comparables. Ils ne constituent pas un indicateur exact.

(*) Le scénario défavorable est produit pour un investissement entre 06/2024 et 06/2024. Le scénario favorable est produit pour un investissement entre 03/2020 et 03/2025. Le scénario intermédiaire est produit pour un investissement entre 07/2017 et 07/2017.

QUE SE PASSE-T-IL SI GROUPAMA AM N'EST PAS EN MESURE D'EFFECTUER LES VERSEMENTS ?

Le produit est une copropriété d'instruments financiers et de dépôts distincte de la société de gestion de portefeuille. En cas de défaillance de cette dernière, les actifs du produit conservés par le dépositaire ne seront pas affectés. En cas de défaillance du dépositaire, le risque de perte financière du produit est atténué en raison de la ségrégation légale des actifs du dépositaire de ceux du produit.

QUE VA ME COUTER CET INVESTISSEMENT ?

Il se peut que la personne qui vous vend ce produit ou qui vous fournit des conseils à son sujet vous demande de payer des coûts supplémentaires. Si c'est le cas, cette personne vous informera au sujet de ces coûts et vous montrera l'incidence de l'ensemble des coûts sur votre investissement au fil du temps.

COÛTS AU FIL DU TEMPS

Les tableaux présentent les montants prélevés sur votre investissement afin de couvrir les différents types de coûts. Ces montants dépendent du montant que vous investissez, du temps pendant lequel vous détenez le produit. Les montants indiqués ici sont des illustrations basées sur un exemple de montant d'investissement et différentes périodes d'investissement possibles.

Nous avons supposé :

- qu'au cours de la première année vous récupéreriez le montant que vous avez investi (rendement annuel de 0%). Que pour les autres périodes de détention, le produit évolue de la manière indiquée dans le scénario intermédiaire
- pour 10 000 € investis.

Investissement : 10 000 €	Si vous sortez après 1 an	Si vous sortez après 5 ans
Coûts totaux	400 €	400 €
Incidence des coûts annuels*	4,00 %	0,92 % chaque année

*Elle montre dans quelle mesure les coûts réduisent annuellement votre rendement au cours de la période de détention. Par exemple, elle montre que si vous sortez à la fin de la période de détention recommandée, il est prévu que votre rendement moyen par an soit de 13,64 % avant déduction des coûts et de 12,72 % après cette déduction.

COMPOSITION DES COÛTS

Le tableau ci-dessous indique l'incidence annuelle des différents types de coûts sur le rendement que vous pourriez obtenir de votre investissement à la fin de la période d'investissement recommandée et la signification des différentes catégories de coûts.

Coûts ponctuels d'entrée ou de sortie		Si vous sortez après 1 an
Coût d'entrée	4,00 % du montant que vous payez au moment de l'entrée dans l'investissement. Il s'agit du pourcentage maximal que l'investisseur pourrait payer.	400 €
Coût de sortie	Nous ne facturons pas de coût de sortie pour ce produit, mais la personne qui vous vend le produit peut le faire.	0 €
Coûts récurrents estimés		
Frais de gestion et autres frais administratifs et d'exploitation	0,00 % de la valeur de votre investissement par an.	0 €
Coûts de transaction sur le portefeuille	0,00 % de la valeur de votre investissement par an. Cette estimation se base sur les coûts réels au cours de l'année précédente.	0 €
Coûts accessoires		
Commission liée aux résultats	Aucune commission liée aux résultats n'existe pour ce produit.	0 €

COMBIEN DE TEMPS DOIS-JE LE CONSERVER ET PUIS-JE RETIRER DE L'ARGENT DE FACON ANTICIPEE ?

Période de détention recommandée : 5 ans

La période de détention recommandée pour ce produit est définie en fonction des classes d'actifs sur lesquelles il est investi, de la nature du risque inhérent à l'investissement et de la maturité des titres détenus. Cette période de détention doit être cohérente avec votre horizon de placement. Vous pouvez néanmoins retirer votre argent de façon anticipée à tout moment et sans pénalités.

Si vous retirez votre argent avant la période de détention recommandée, vous pouvez recevoir moins que prévu. La période de détention recommandée est une estimation et ne doit pas être considérée comme une garantie ou une indication de la performance, du rendement ou des niveaux de risque futurs.

Il est ici précisé que le produit met en place des mécanismes de liquidité afin de préserver l'intérêt des porteurs de parts ainsi sous certaines conditions de marché et de liquidité, le rachat de vos parts pourra être limité et étalé dans le temps ou subir une dépréciation. Vous pouvez vous référer au prospectus pour plus de détails.

COMMENT PUIS-JE FORMULER UNE RECLAMATION ?

Pour toute réclamation concernant ce produit de Groupama Asset Management, vous pouvez adresser celle-ci :

- Par mail : reclamationassetmanagement@groupama-am.fr

- Par courrier : Groupama Asset Management, Direction du Développement - Réclamation Client, 25 rue de la Ville l'Evêque, 75008 Paris.

AUTRES INFORMATIONS PERTINENTES

Vous trouverez le prospectus, les documents d'informations clés, les rapports financiers et d'autres documents d'informations relatifs au produit, y compris les diverses politiques publiées du produit, sur notre site Internet www.groupama-am.com/fr/. L'ensemble des documents peuvent être obtenus gratuitement sur demande auprès de la société de gestion. Les performances passées mises à jour le dernier jour ouvré de chaque année ainsi que les scénarios de performance mensuels sont disponibles sur le site <https://www.groupama-am.com/fra/fr/institutionnel/nos-fonds>.

Lorsque ce produit est utilisé comme support en unité de compte d'un contrat d'assurance sur la vie ou de capitalisation, les informations complémentaires sur ce contrat, telles que les coûts du contrat, qui ne sont pas compris dans les coûts indiqués dans le présent document, le contact en cas de réclamation et ce qui se passe en cas de défaillance de l'entreprise d'assurance sont présentées dans le document d'informations clés de ce contrat obligatoirement remis par votre assureur ou courtier ou tout autre intermédiaire d'assurance conformément à son obligation légale.

Classification Règlement SFDR : Article 8

DOCUMENT D'INFORMATIONS CLES

OBJECTIF

Le présent document contient des informations essentielles sur le produit d'investissement. Il ne s'agit pas d'un document à caractère commercial. Ces informations vous sont fournies conformément à une obligation légale, afin de vous aider à comprendre en quoi consiste ce produit et quels risques, coûts, gains et pertes potentiels y sont associés, et de vous aider à le comparer à d'autres produits.

PRODUIT

GROUPAMA GLOBAL ACTIVE EQUITY Actions E3C Code ISIN : FR0014009D73 (C - EUR)

Société de gestion : GROUPAMA ASSET MANAGEMENT

Site internet : <https://www.groupama-am.com/fr/>

Appelez le 01 44 56 76 76 pour de plus amples informations.

L'Autorité des Marchés Financiers (AMF) est chargée du contrôle de GROUPAMA ASSET MANAGEMENT en ce qui concerne ce document d'informations clés. GROUPAMA ASSET MANAGEMENT est agréée en France sous le n°GP9302 et réglementée par l'AMF.

Date de dernière révision du document d'informations clés : 07 août 2025

EN QUOI CONSISTE CE PRODUIT ?

Type : Organisme de Placement Collectif en Valeurs Mobilières (OPCVM), constitué sous forme de SICAV de droit français.

Durée : Le produit a été initialement créé pour une durée de 99 ans. Groupama Asset Management a le droit de procéder à la dissolution du produit de manière unilatérale. La dissolution peut également intervenir en cas de fusion, de rachat total des parts ou lorsque l'actif net du produit est inférieur au montant minimum réglementaire.

Objectifs : L'objectif de gestion est de chercher à obtenir une performance, nette de frais, supérieure à celle de son indicateur de référence, le MSCI World en Euros (clôture - dividendes nets réinvestis), sur la durée de placement recommandée, supérieure à 5 ans. Pour cela, le gérant pourra intervenir, au moyen d'une gestion active, principalement sur des actions d'entreprises internationales jugées créatrices de valeur en identifiant les tendances porteuses de long-terme, et répondant à des caractéristiques ESG (Environnementales, Sociales et de Gouvernance).

Stratégie d'investissement :

L'approche ESG utilisée dans le processus de gestion est une approche « Best-In-Universe » qui repose sur une analyse quantitative et qualitative des pratiques environnementales, sociales et de la gouvernance des valeurs dans lesquelles elle est investie.

L'analyse de ces critères ESG s'appuie sur des indicateurs Environnement (biodiversité, gestion des déchets...), Sociaux (formation des salariés, relations fournisseurs ...) et de Gouvernance (indépendance des conseils, politique de rémunération des dirigeants ...) et aboutit à une note ESG de 1 à 100.

La note ESG moyenne pondérée du portefeuille sera supérieure à la note ESG moyenne de l'univers d'investissement après élimination des 20% des

valeurs les moins bien notées de ce dernier. La principale limite de cette analyse repose sur la qualité de l'information disponible car ces données ne sont pas encore standardisées.

Le portefeuille du produit est composé principalement d'actions, de pays développés et dans une moindre mesure, de la zone émergente.

Le produit est exposé au minimum à 60% de son actif net aux actions.

Il peut détenir des parts ou actions d'OPC de droit français ou de droit étranger jusqu'à 10% de son actif net.

L'utilisation des instruments dérivés et titres intégrant des dérivés à des fins de couverture et/ou d'exposition est autorisée jusqu'à 100% de l'actif net.

Le produit est exposé au risque de change jusqu'à 100% de son actif net.

Classification AMF : Actions internationales

Conditions de rachat : Vous pouvez demander le remboursement de vos actions de façon quotidienne, tous les jours ouvrés jusqu'à 11:00, heure de Paris, excepté les jours fériés légaux français.

Politique de revenus : Capitalisation.

Investisseurs de détail visés : Ce produit s'adresse aux investisseurs, recherchant une durée de placement de long terme conforme à celle de ce produit, ayant une connaissance ou expertise basique et qui acceptent un risque moyen de perte en capital. Ce produit n'est pas ouvert aux US Persons. Cette action est réservée aux investisseurs souscrivant via des dispositifs d'épargne et de retraite d'entreprises mis en place par des entreprises ou groupements d'entreprises sélectionnés par le Commercialisateur notamment dans le cadre d'appels d'offres..

Dépositaire : CACEIS BANK

Informations complémentaires : Vous pouvez obtenir gratuitement de plus amples informations sur le produit, le prospectus, le dernier rapport annuel et le rapport semestriel sur le site internet www.groupama-am.com ou les obtenir sur simple demande écrite auprès de Groupama Asset Management, 25 rue de la Ville l'Evêque - 75008 PARIS - France. La valeur liquidative est disponible dans les locaux de Groupama Asset Management.

QUELS SONT LES RISQUES ET QU'EST-CE QUE CELA POURRAIT ME RAPPORTER ?

INDICATEUR DE RISQUE (SRI)



L'indicateur de risque part de l'hypothèse que vous conserviez le produit sur une période de 5 ans.

L'indicateur synthétique de risque permet d'apprécier le niveau de risque de ce produit par rapport à d'autres. Il indique la probabilité que ce produit enregistre des pertes en cas de mouvements sur les marchés ou d'une impossibilité de notre part de vous payer. Il est à noter que le risque réel peut être différent si vous optez pour une sortie avant la durée de placement recommandée et maturité du fonds, vous pourriez obtenir un rendement inférieur dans ces cas précis

Nous avons classé ce produit dans la classe de risque 4 sur 7, qui est une classe de risque moyenne. Autrement dit, les pertes potentielles liées aux futurs résultats du produit se situent à un niveau moyen et, si la situation venait à se détériorer sur les marchés, il est possible que notre capacité à vous payer en soit affectée.

Outre les risques inclus dans l'indicateur de risque, d'autres risques peuvent influencer sur la performance du produit :

- Risque lié à l'utilisation des instruments dérivés : qui pourra augmenter ou diminuer la volatilité du produit.

Veuillez vous reporter au prospectus pour plus de détails sur les risques encourus par le produit.

SCENARIOS DE PERFORMANCE

Les chiffres indiqués comprennent tous les coûts du produit lui-même, mais pas nécessairement tous les frais dus à votre conseiller ou distributeur. Ces chiffres ne tiennent pas compte de votre situation fiscale personnelle, qui peut également influencer sur les montants que vous recevrez.

Ce que vous obtiendrez de ce produit dépend des performances futures du marché. L'évolution future du marché est aléatoire et ne peut être prédite avec précision.

Les scénarios défavorable, intermédiaire et favorable présentés représentent des exemples utilisant, les pires moyennes et meilleures performances du produit au cours des 10 dernières années.

Le scénario de tensions montre ce que vous pourriez obtenir en cas de conditions de marché extrêmes.

Période de détention recommandée : 5 ans Pour un investissement de : 10 000 €		Si vous sortez après 1 an	Si vous sortez après 5 ans
Scénarios			
Minimum	Il n'existe aucun rendement minimal garanti. Vous pourriez perdre tout ou une partie de votre investissement.		
Tensions	Ce que vous pourriez récupérer après déduction des coûts	3 840 €	3 810 €
	Rendement annuel moyen	-61,58 %	-17,54 %
Défavorable*	Ce que vous pourriez récupérer après déduction des coûts	8 720 €	10 420 €
	Rendement annuel moyen	-12,77 %	0,82 %
Intermédiaire*	Ce que vous pourriez récupérer après déduction des coûts	10 710 €	17 090 €
	Rendement annuel moyen	7,14 %	11,32 %
Favorable*	Ce que vous pourriez récupérer après déduction des coûts	13 880 €	20 400 €
	Rendement annuel moyen	38,78 %	15,33 %

Les différents scénarios montrent comment votre investissement pourrait se comporter. Vous pourrez les comparer avec d'autres produits. Les scénarios présentés sont une estimation de performances futures à partir de données disponibles de produits comparables. Ils ne constituent pas un indicateur exact.

(*) Le scénario défavorable est produit pour un investissement entre 06/2024 et 06/2024. Le scénario favorable est produit pour un investissement entre 03/2020 et 03/2025. Le scénario intermédiaire est produit pour un investissement entre 07/2017 et 07/2017.

QUE SE PASSE-T-IL SI GROUPAMA AM N'EST PAS EN MESURE D'EFFECTUER LES VERSEMENTS ?

Le produit est une copropriété d'instruments financiers et de dépôts distincte de la société de gestion de portefeuille. En cas de défaillance de cette dernière, les actifs du produit conservés par le dépositaire ne seront pas affectés. En cas de défaillance du dépositaire, le risque de perte financière du produit est atténué en raison de la ségrégation légale des actifs du dépositaire de ceux du produit.

QUE VA ME COUTER CET INVESTISSEMENT ?

Il se peut que la personne qui vous vend ce produit ou qui vous fournit des conseils à son sujet vous demande de payer des coûts supplémentaires. Si c'est le cas, cette personne vous informera au sujet de ces coûts et vous montrera l'incidence de l'ensemble des coûts sur votre investissement au fil du temps.

COÛTS AU FIL DU TEMPS

Les tableaux présentent les montants prélevés sur votre investissement afin de couvrir les différents types de coûts. Ces montants dépendent du montant que vous investissez, du temps pendant lequel vous détenez le produit. Les montants indiqués ici sont des illustrations basées sur un exemple de montant d'investissement et différentes périodes d'investissement possibles.

Nous avons supposé :

- qu'au cours de la première année vous récupéreriez le montant que vous avez investi (rendement annuel de 0%). Que pour les autres périodes de détention, le produit évolue de la manière indiquée dans le scénario intermédiaire
- pour 10 000 € investis.

Investissement : 10 000 €	Si vous sortez après 1 an	Si vous sortez après 5 ans
Coûts totaux	442 €	1 584 €
Incidence des coûts annuels*	4,46 %	2,31 % chaque année

*Elle montre dans quelle mesure les coûts réduisent annuellement votre rendement au cours de la période de détention. Par exemple, elle montre que si vous sortez à la fin de la période de détention recommandée, il est prévu que votre rendement moyen par an soit de 13,63 % avant déduction des coûts et de 11,32 % après cette déduction.

COMPOSITION DES COÛTS

Le tableau ci-dessous indique l'incidence annuelle des différents types de coûts sur le rendement que vous pourriez obtenir de votre investissement à la fin de la période d'investissement recommandée et la signification des différentes catégories de coûts.

Coûts ponctuels d'entrée ou de sortie		Si vous sortez après 1 an
Coût d'entrée	3,00 % du montant que vous payez au moment de l'entrée dans l'investissement. Il s'agit du pourcentage maximal que l'investisseur pourrait payer.	300 €
Coût de sortie	Nous ne facturons pas de coût de sortie pour ce produit, mais la personne qui vous vend le produit peut le faire.	0 €
Coûts récurrents estimés		
Frais de gestion et autres frais administratifs et d'exploitation	1,10 % de la valeur de votre investissement par an.	107 €
Coûts de transaction sur le portefeuille	0,19 % de la valeur de votre investissement par an. Cette estimation se base sur les coûts réels au cours de l'année précédente.	19 €
Coûts accessoires		
Commission liée aux résultats	15% TTC de la performance au-delà de celle de l'indicateur MSCI World clôture € (dividendes net réinvestis) sous réserve que toutes sous-performances de l'OPC par rapport à l'indicateur au cours des 5 dernières années aient été compensées. Le calcul des commissions de surperformance ayant comme unique critère une performance relative positive de l'OPC par rapport à l'indicateur de référence, il est possible qu'une commission soit versée y compris en cas de performance absolue négative. La commission de surperformance est cristallisée annuellement lors de l'établissement de la dernière valeur liquidative de chaque exercice comptable. Le montant réel varie en fonction de la performance de votre investissement. L'estimation des coûts totaux comprend la moyenne au cours des 5 dernières années.	16 €

COMBIEN DE TEMPS DOIS-JE LE CONSERVER ET PUIS-JE RETIRER DE L'ARGENT DE FACON ANTICIPEE ?

Période de détention recommandée : 5 ans

La période de détention recommandée pour ce produit est définie en fonction des classes d'actifs sur lesquelles il est investi, de la nature du risque inhérent à l'investissement et de la maturité des titres détenus. Cette période de détention doit être cohérente avec votre horizon de placement. Vous pouvez néanmoins retirer votre argent de façon anticipée à tout moment et sans pénalités.

Si vous retirez votre argent avant la période de détention recommandée, vous pouvez recevoir moins que prévu. La période de détention recommandée est une estimation et ne doit pas être considérée comme une garantie ou une indication de la performance, du rendement ou des niveaux de risque futurs.

Il est ici précisé que le produit met en place des mécanismes de liquidité afin de préserver l'intérêt des porteurs de parts ainsi sous certaines conditions de marché et de liquidité, le rachat de vos parts pourra être limité et étalé dans le temps ou subir une dépréciation. Vous pouvez vous référer au prospectus pour plus de détails.

COMMENT PUIS-JE FORMULER UNE RECLAMATION ?

Pour toute réclamation concernant ce produit de Groupama Asset Management, vous pouvez adresser celle-ci :

- Par mail : reclamationassetmanagement@groupama-am.fr
- Par courrier : Groupama Asset Management, Direction du Développement - Réclamation Client, 25 rue de la Ville l'Evêque, 75008 Paris.

AUTRES INFORMATIONS PERTINENTES

Vous trouverez le prospectus, les documents d'informations clés, les rapports financiers et d'autres documents d'informations relatifs au produit, y compris les diverses politiques publiées du produit, sur notre site Internet www.groupama-am.com/fr/. L'ensemble des documents peuvent être obtenus gratuitement sur demande auprès de la société de gestion. Les performances passées mises à jour le dernier jour ouvré de chaque année ainsi que les scénarios de performance mensuels sont disponibles sur le site <https://www.groupama-am.com/fra/fr/institutionnel/nos-fonds>.

Lorsque ce produit est utilisé comme support en unité de compte d'un contrat d'assurance sur la vie ou de capitalisation, les informations complémentaires sur ce contrat, telles que les coûts du contrat, qui ne sont pas compris dans les coûts indiqués dans le présent document, le contact en cas de réclamation et ce qui se passe en cas de défaillance de l'entreprise d'assurance sont présentées dans le document d'informations clés de ce contrat obligatoirement remis par votre assureur ou courtier ou tout autre intermédiaire d'assurance conformément à son obligation légale.

Classification Règlement SFDR : Article 8

DOCUMENT D'INFORMATIONS CLES

OBJECTIF

Le présent document contient des informations essentielles sur le produit d'investissement. Il ne s'agit pas d'un document à caractère commercial. Ces informations vous sont fournies conformément à une obligation légale, afin de vous aider à comprendre en quoi consiste ce produit et quels risques, coûts, gains et pertes potentiels y sont associés, et de vous aider à le comparer à d'autres produits.

PRODUIT

GROUPAMA GLOBAL ACTIVE EQUITY Actions RC EURH Code ISIN : FR0014013WK0 (C - EUR)

Société de gestion : GROUPAMA ASSET MANAGEMENT

Site internet : <https://www.groupama-am.com/fr/>

Appelez le 01 44 56 76 76 pour de plus amples informations.

L'Autorité des Marchés Financiers (AMF) est chargée du contrôle de GROUPAMA ASSET MANAGEMENT en ce qui concerne ce document d'informations clés. GROUPAMA ASSET MANAGEMENT est agréée en France sous le n°GP9302 et réglementée par l'AMF.

Date de dernière révision du document d'informations clés : 25 nov. 2025

EN QUOI CONSISTE CE PRODUIT ?

Type : Organisme de Placement Collectif en Valeurs Mobilières (OPCVM), constitué sous forme de SICAV de droit français.

Durée : Le produit a été initialement créé pour une durée de 99 ans. Groupama Asset Management a le droit de procéder à la dissolution du produit de manière unilatérale. La dissolution peut également intervenir en cas de fusion, de rachat total des parts ou lorsque l'actif net du produit est inférieur au montant minimum réglementaire.

Objectifs : L'objectif de gestion est de chercher à obtenir une performance, nette de frais, supérieure à celle de son indicateur de référence, le MSCI World en Euros (clôture - dividendes nets réinvestis), sur la durée de placement recommandée, supérieure à 5 ans. Pour cela, le gérant pourra intervenir, au moyen d'une gestion active, principalement sur des actions d'entreprises internationales jugées créatrices de valeur en identifiant les tendances porteuses de long-terme, et répondant à des caractéristiques ESG (Environnementales, Sociales et de Gouvernance).

Stratégie d'investissement :

L'approche ESG utilisée dans le processus de gestion est une approche « Best-In-Universe » qui repose sur une analyse quantitative et qualitative des pratiques environnementales, sociales et de la gouvernance des valeurs dans lesquelles elle est investie.

L'analyse de ces critères ESG s'appuie sur des indicateurs Environnement (biodiversité, gestion des déchets...), Sociaux (formation des salariés, relations fournisseurs ...) et de Gouvernance (indépendance des conseils, politique de rémunération des dirigeants ...) et aboutit à une note ESG de 1 à 100.

La note ESG moyenne pondérée du portefeuille sera supérieure à la note ESG moyenne de l'univers d'investissement après élimination des 20% des valeurs les moins bien notées de ce dernier. La principale limite de cette analyse repose sur la qualité de l'information disponible car ces données ne sont pas encore standardisées.

Le portefeuille du produit est composé principalement d'actions, de pays développés et dans une moindre mesure, de la zone émergente.

Le produit est exposé au minimum à 60% de son actif net aux actions.

Il peut détenir des parts ou actions d'OPC de droit français ou de droit étranger jusqu'à 10% de son actif net.

L'utilisation des instruments dérivés et titres intégrant des dérivés à des fins de couverture et/ou d'exposition est autorisée jusqu'à 100% de l'actif net.

Le produit est exposé au risque de change jusqu'à 100% de son actif net. Les actions NC EURH, RC EURH et IC EURH seront systématiquement couvertes contre le risque de change USD.

Classification AMF : Actions internationales

Conditions de rachat : Vous pouvez demander le remboursement de vos actions de façon quotidienne, tous les jours ouvrés jusqu'à 11:00, heure de Paris, excepté les jours fériés légaux français.

Politique de revenus : Capitalisation.

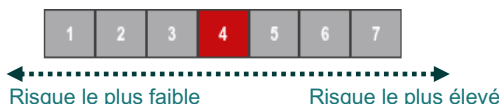
Investisseurs de détail visés : Ce produit s'adresse aux investisseurs, recherchant une durée de placement de long terme conforme à celle de ce produit, ayant une connaissance ou expertise basique et qui acceptent un risque moyen de perte en capital. Ce produit n'est pas ouvert aux US Persons. Cette action est réservée aux investisseurs souscrivant via des distributeurs ou intermédiaires fournissant un service de conseil au sens de la réglementation européenne MIF2, une gestion individuelle de portefeuille sous mandat et lorsqu'ils sont exclusivement rémunérés par leurs clients..

Dépositaire : CACEIS BANK

Informations complémentaires : Vous pouvez obtenir gratuitement de plus amples informations sur le produit, le prospectus, le dernier rapport annuel et le rapport semestriel sur le site internet www.groupama-am.com ou les obtenir sur simple demande écrite auprès de Groupama Asset Management, 25 rue de la Ville l'Evêque - 75008 PARIS - France. La valeur liquidative est disponible dans les locaux de Groupama Asset Management.

QUELS SONT LES RISQUES ET QU'EST-CE QUE CELA POURRAIT ME RAPPORTER ?

INDICATEUR DE RISQUE (SRI)



L'indicateur de risque part de l'hypothèse que vous conserviez le produit sur une période de 5 ans.

L'indicateur synthétique de risque permet d'apprécier le niveau de risque de ce produit par rapport à d'autres. Il indique la probabilité que ce produit enregistre des pertes en cas de mouvements sur les marchés ou d'une impossibilité de notre part de vous payer. Il est à noter que le risque réel peut être différent si vous optez pour une sortie avant la durée de placement recommandée et maturité du fonds, vous pourriez obtenir un rendement inférieur dans ces cas précis

Nous avons classé ce produit dans la classe de risque 4 sur 7, qui est une classe de risque moyenne. Autrement dit, les pertes potentielles liées aux futurs résultats du produit se situent à un niveau moyen et, si la situation venait à se détériorer sur les marchés, il est possible que notre capacité à vous payer en soit affectée.

Outre les risques inclus dans l'indicateur de risque, d'autres risques peuvent influencer sur la performance du produit :

- Risque lié à l'utilisation des instruments dérivés : qui pourra augmenter ou diminuer la volatilité du produit. Veuillez vous reporter au prospectus pour plus de détails sur les risques encourus par le produit.

SCENARIOS DE PERFORMANCE

Les chiffres indiqués comprennent tous les coûts du produit lui-même, mais pas nécessairement tous les frais dus à votre conseiller ou distributeur. Ces chiffres ne tiennent pas compte de votre situation fiscale personnelle, qui peut également influencer sur les montants que vous recevrez.

Ce que vous obtiendrez de ce produit dépend des performances futures du marché. L'évolution future du marché est aléatoire et ne peut être prédite avec précision.

Les scénarios défavorable, intermédiaire et favorable présentés représentent des exemples utilisant, les pires moyennes et meilleures performances du produit au cours des 10 dernières années.

Le scénario de tensions montre ce que vous pourriez obtenir en cas de conditions de marché extrêmes.

Période de détention recommandée : 5 ans Pour un investissement de : 10 000 €		Si vous sortez après 1 an	Si vous sortez après 5 ans
Scénarios			
Minimum	Il n'existe aucun rendement minimal garanti. Vous pourriez perdre tout ou une partie de votre investissement.		
Tensions	Ce que vous pourriez récupérer après déduction des coûts	3 840 €	3 810 €
	Rendement annuel moyen	-61,59 %	-17,55 %
Défavorable*	Ce que vous pourriez récupérer après déduction des coûts	8 730 €	10 960 €
	Rendement annuel moyen	-12,68 %	1,85 %
Intermédiaire*	Ce que vous pourriez récupérer après déduction des coûts	10 730 €	17 430 €
	Rendement annuel moyen	7,27 %	11,75 %
Favorable*	Ce que vous pourriez récupérer après déduction des coûts	13 890 €	20 500 €
	Rendement annuel moyen	38,92 %	15,44 %

Les différents scénarios montrent comment votre investissement pourrait se comporter. Vous pourrez les comparer avec d'autres produits. Les scénarios présentés sont une estimation de performances futures à partir de données disponibles de produits comparables. Ils ne constituent pas un indicateur exact.

(*) Le scénario défavorable est produit pour un investissement entre 06/2024 et 06/2024. Le scénario favorable est produit pour un investissement entre 03/2020 et 03/2025. Le scénario intermédiaire est produit pour un investissement entre 05/2016 et 05/2016.

QUE SE PASSE-T-IL SI GROUPAMA AM N'EST PAS EN MESURE D'EFFECTUER LES VERSEMENTS ?

Le produit est une copropriété d'instruments financiers et de dépôts distincte de la société de gestion de portefeuille. En cas de défaillance de cette dernière, les actifs du produit conservés par le dépositaire ne seront pas affectés. En cas de défaillance du dépositaire, le risque de perte financière du produit est atténué en raison de la ségrégation légale des actifs du dépositaire de ceux du produit.

QUE VA ME COUTER CET INVESTISSEMENT ?

Il se peut que la personne qui vous vend ce produit ou qui vous fournit des conseils à son sujet vous demande de payer des coûts supplémentaires. Si c'est le cas, cette personne vous informera au sujet de ces coûts et vous montrera l'incidence de l'ensemble des coûts sur votre investissement au fil du temps.

COÛTS AU FIL DU TEMPS

Les tableaux présentent les montants prélevés sur votre investissement afin de couvrir les différents types de coûts. Ces montants dépendent du montant que vous investissez, du temps pendant lequel vous détenez le produit. Les montants indiqués ici sont des illustrations basées sur un exemple de montant d'investissement et différentes périodes d'investissement possibles.

Nous avons supposé :

- qu'au cours de la première année vous récupéreriez le montant que vous avez investi (rendement annuel de 0%). Que pour les autres périodes de détention, le produit évolue de la manière indiquée dans le scénario intermédiaire
- pour 10 000 € investis.

Investissement : 10 000 €	Si vous sortez après 1 an	Si vous sortez après 5 ans
Coûts totaux	432 €	1 515 €
Incidence des coûts annuels*	4,36 %	2,21 % chaque année

*Elle montre dans quelle mesure les coûts réduisent annuellement votre rendement au cours de la période de détention. Par exemple, elle montre que si vous sortez à la fin de la période de détention recommandée, il est prévu que votre rendement moyen par an soit de 13,96 % avant déduction des coûts et de 11,75 % après cette déduction.

COMPOSITION DES COÛTS

Le tableau ci-dessous indique l'incidence annuelle des différents types de coûts sur le rendement que vous pourriez obtenir de votre investissement à la fin de la période d'investissement recommandée et la signification des différentes catégories de coûts.

Coûts ponctuels d'entrée ou de sortie		Si vous sortez après 1 an
Coût d'entrée	3,00 % du montant que vous payez au moment de l'entrée dans l'investissement. Il s'agit du pourcentage maximal que l'investisseur pourrait payer.	300 €
Coût de sortie	Nous ne facturons pas de coût de sortie pour ce produit, mais la personne qui vous vend le produit peut le faire.	0 €
Coûts récurrents estimés		
Frais de gestion et autres frais administratifs et d'exploitation	0,98 % de la valeur de votre investissement par an.	95 €
Coûts de transaction sur le portefeuille	0,19 % de la valeur de votre investissement par an. Cette estimation se base sur les coûts réels au cours de l'année précédente.	19 €
Coûts accessoires		
Commission liée aux résultats	15% TTC de la performance au-delà de celle de l'indicateur MSCI World clôture € couvert (dividendes net réinvestis) sous réserve que toutes sous-performances de l'OPC par rapport à l'indicateur au cours des 5 dernières années aient été compensées. Le calcul des commissions de surperformance ayant comme unique critère une performance relative positive de l'OPC par rapport à l'indicateur de référence, il est possible qu'une commission soit versée y compris en cas de performance absolue négative. La commission de surperformance est cristallisée annuellement lors de l'établissement de la dernière valeur liquidative de chaque exercice comptable. Le montant réel varie en fonction de la performance de votre investissement. L'estimation des coûts totaux comprend la moyenne au cours des 5 dernières années.	18 €

COMBIEN DE TEMPS DOIS-JE LE CONSERVER ET PUIS-JE RETIRER DE L'ARGENT DE FACON ANTICIPEE ?

Période de détention recommandée : 5 ans

La période de détention recommandée pour ce produit est définie en fonction des classes d'actifs sur lesquelles il est investi, de la nature du risque inhérent à l'investissement et de la maturité des titres détenus. Cette période de détention doit être cohérente avec votre horizon de placement. Vous pouvez néanmoins retirer votre argent de façon anticipée à tout moment et sans pénalités.

Si vous retirez votre argent avant la période de détention recommandée, vous pouvez recevoir moins que prévu. La période de détention recommandée est une estimation et ne doit pas être considérée comme une garantie ou une indication de la performance, du rendement ou des niveaux de risque futurs.

Il est ici précisé que le produit met en place des mécanismes de liquidité afin de préserver l'intérêt des porteurs de parts ainsi sous certaines conditions de marché et de liquidité, le rachat de vos parts pourra être limité et étalé dans le temps ou subir une dépréciation. Vous pouvez vous référer au prospectus pour plus de détails.

COMMENT PUIS-JE FORMULER UNE RECLAMATION ?

Pour toute réclamation concernant ce produit de Groupama Asset Management, vous pouvez adresser celle-ci :

- Par mail : reclamationassetmanagement@groupama-am.fr
- Par courrier : Groupama Asset Management, Direction du Développement - Réclamation Client, 25 rue de la Ville l'Evêque, 75008 Paris.

AUTRES INFORMATIONS PERTINENTES

Vous trouverez le prospectus, les documents d'informations clés, les rapports financiers et d'autres documents d'informations relatifs au produit, y compris les diverses politiques publiées du produit, sur notre site Internet www.groupama-am.com/fr/. L'ensemble des documents peuvent être obtenus gratuitement sur demande auprès de la société de gestion. Les performances passées mises à jour le dernier jour ouvré de chaque année ainsi que les scénarios de performance mensuels sont disponibles sur le site <https://www.groupama-am.com/fra/fr/institutionnel/nos-fonds>.

Lorsque ce produit est utilisé comme support en unité de compte d'un contrat d'assurance sur la vie ou de capitalisation, les informations complémentaires sur ce contrat, telles que les coûts du contrat, qui ne sont pas compris dans les coûts indiqués dans le présent document, le contact en cas de réclamation et ce qui se passe en cas de défaillance de l'entreprise d'assurance sont présentées dans le document d'informations clés de ce contrat obligatoirement remis par votre assureur ou courtier ou tout autre intermédiaire d'assurance conformément à son obligation légale.

Classification Règlement SFDR : Article 8

DOCUMENT D'INFORMATIONS CLES

OBJECTIF

Le présent document contient des informations essentielles sur le produit d'investissement. Il ne s'agit pas d'un document à caractère commercial. Ces informations vous sont fournies conformément à une obligation légale, afin de vous aider à comprendre en quoi consiste ce produit et quels risques, coûts, gains et pertes potentiels y sont associés, et de vous aider à le comparer à d'autres produits.

PRODUIT

GROUPAMA GLOBAL ACTIVE EQUITY Actions OSC Code ISIN : FR0010891176 (C - EUR)

Société de gestion : GROUPAMA ASSET MANAGEMENT

Site internet : <https://www.groupama-am.com/fr/>

Appelez le 01 44 56 76 76 pour de plus amples informations.

L'Autorité des Marchés Financiers (AMF) est chargée du contrôle de GROUPAMA ASSET MANAGEMENT en ce qui concerne ce document d'informations clés. GROUPAMA ASSET MANAGEMENT est agréée en France sous le n°GP9302 et réglementée par l'AMF.

Date de dernière révision du document d'informations clés : 07 août 2025

EN QUOI CONSISTE CE PRODUIT ?

Type : Organisme de Placement Collectif en Valeurs Mobilières (OPCVM), constitué sous forme de SICAV de droit français.

Durée : Le produit a été initialement créé pour une durée de 99 ans. Groupama Asset Management a le droit de procéder à la dissolution du produit de manière unilatérale. La dissolution peut également intervenir en cas de fusion, de rachat total des parts ou lorsque l'actif net du produit est inférieur au montant minimum réglementaire.

Objectifs : L'objectif de gestion est de chercher à obtenir une performance, nette de frais, supérieure à celle de son indicateur de référence, le MSCI World en Euros (clôture - dividendes nets réinvestis), sur la durée de placement recommandée, supérieure à 5 ans. Pour cela, le gérant pourra intervenir, au moyen d'une gestion active, principalement sur des actions d'entreprises internationales jugées créatrices de valeur en identifiant les tendances porteuses de long-terme, et répondant à des caractéristiques ESG (Environnementales, Sociales et de Gouvernance).

Stratégie d'investissement :

L'approche ESG utilisée dans le processus de gestion est une approche « Best-In-Universe » qui repose sur une analyse quantitative et qualitative des pratiques environnementales, sociales et de la gouvernance des valeurs dans lesquelles elle est investie.

L'analyse de ces critères ESG s'appuie sur des indicateurs Environnement (biodiversité, gestion des déchets...), Sociaux (formation des salariés, relations fournisseurs ...) et de Gouvernance (indépendance des conseils, politique de rémunération des dirigeants ...) et aboutit à une note ESG de 1 à 100.

La note ESG moyenne pondérée du portefeuille sera supérieure à la note ESG moyenne de l'univers d'investissement après élimination des 20% des

valeurs les moins bien notées de ce dernier. La principale limite de cette analyse repose sur la qualité de l'information disponible car ces données ne sont pas encore standardisées.

Le portefeuille du produit est composé principalement d'actions, de pays développés et dans une moindre mesure, de la zone émergente.

Le produit est exposé au minimum à 60% de son actif net aux actions.

Il peut détenir des parts ou actions d'OPC de droit français ou de droit étranger jusqu'à 10% de son actif net.

L'utilisation des instruments dérivés et titres intégrant des dérivés à des fins de couverture et/ou d'exposition est autorisée jusqu'à 100% de l'actif net.

Le produit est exposé au risque de change jusqu'à 100% de son actif net.

Classification AMF : Actions internationales

Conditions de rachat : Vous pouvez demander le remboursement de vos actions de façon quotidienne, tous les jours ouvrés jusqu'à 11:00, heure de Paris, excepté les jours fériés légaux français.

Politique de revenus : Capitalisation.

Investisseurs de détail visés : Ce produit s'adresse aux investisseurs, recherchant une durée de placement de long terme conforme à celle de ce produit, ayant une connaissance ou expertise basique et qui acceptent un risque moyen de perte en capital. Ce produit n'est pas ouvert aux US Persons. Cette action est réservée aux OPC et mandats gérés par Groupama Asset Management ou ses filiales et appartenant à la gamme Opale..

Dépôttaire : CACEIS BANK

Informations complémentaires : Vous pouvez obtenir gratuitement de plus amples informations sur le produit, le prospectus, le dernier rapport annuel et le rapport semestriel sur simple demande écrite auprès de Groupama Asset Management, 25 rue de la Ville l'Evêque - 75008 PARIS - France. La valeur liquidative est disponible dans les locaux de Groupama Asset Management.

QUELS SONT LES RISQUES ET QU'EST-CE QUE CELA POURRAIT ME RAPPORTER ?

INDICATEUR DE RISQUE (SRI)



L'indicateur de risque part de l'hypothèse que vous conserviez le produit sur une période de 5 ans.

L'indicateur synthétique de risque permet d'apprécier le niveau de risque de ce produit par rapport à d'autres. Il indique la probabilité que ce produit enregistre des pertes en cas de mouvements sur les marchés ou d'une impossibilité de notre part de vous payer. Il est à noter que le risque réel peut être différent si vous optez pour une sortie avant la durée de placement recommandée et maturité du fonds, vous pourriez obtenir un rendement inférieur dans ces cas précis

Nous avons classé ce produit dans la classe de risque 4 sur 7, qui est une classe de risque moyenne. Autrement dit, les pertes potentielles liées aux futurs résultats du produit se situent à un niveau moyen et, si la situation venait à se détériorer sur les marchés, il est possible que notre capacité à vous payer en soit affectée.

Outre les risques inclus dans l'indicateur de risque, d'autres risques peuvent influencer sur la performance du produit :

- Risque lié à l'utilisation des instruments dérivés : qui pourra augmenter ou diminuer la volatilité du produit.

Veuillez vous reporter au prospectus pour plus de détails sur les risques encourus par le produit.

SCENARIOS DE PERFORMANCE

Les chiffres indiqués comprennent tous les coûts du produit lui-même, mais pas nécessairement tous les frais dus à votre conseiller ou distributeur. Ces chiffres ne tiennent pas compte de votre situation fiscale personnelle, qui peut également influencer sur les montants que vous recevrez.

Ce que vous obtiendrez de ce produit dépend des performances futures du marché. L'évolution future du marché est aléatoire et ne peut être prédite avec précision.

Les scénarios défavorable, intermédiaire et favorable présentés représentent des exemples utilisant, les pires moyennes et meilleures performances du produit au cours des 10 dernières années.

Le scénario de tensions montre ce que vous pourriez obtenir en cas de conditions de marché extrêmes.

Période de détention recommandée : 5 ans Pour un investissement de : 10 000 €		Si vous sortez après 1 an	Si vous sortez après 5 ans
Scénarios			
Minimum	Il n'existe aucun rendement minimal garanti. Vous pourriez perdre tout ou une partie de votre investissement.		
Tensions	Ce que vous pourriez récupérer après déduction des coûts	3 800 €	3 770 €
	Rendement annuel moyen	-61,98 %	-17,71 %
Défavorable*	Ce que vous pourriez récupérer après déduction des coûts	8 730 €	10 440 €
	Rendement annuel moyen	-12,67 %	0,87 %
Intermédiaire*	Ce que vous pourriez récupérer après déduction des coûts	10 730 €	17 920 €
	Rendement annuel moyen	7,26 %	12,37 %
Favorable*	Ce que vous pourriez récupérer après déduction des coûts	13 890 €	21 380 €
	Rendement annuel moyen	38,93 %	16,41 %

Les différents scénarios montrent comment votre investissement pourrait se comporter. Vous pourrez les comparer avec d'autres produits. Les scénarios présentés sont une estimation de performances futures à partir de données disponibles de produits comparables. Ils ne constituent pas un indicateur exact.

(*) Le scénario défavorable est produit pour un investissement entre 06/2024 et 06/2024. Le scénario favorable est produit pour un investissement entre 03/2020 et 03/2025. Le scénario intermédiaire est produit pour un investissement entre 07/2017 et 07/2017.

QUE SE PASSE-T-IL SI GROUPAMA AM N'EST PAS EN MESURE D'EFFECTUER LES VERSEMENTS ?

Le produit est une copropriété d'instruments financiers et de dépôts distincte de la société de gestion de portefeuille. En cas de défaillance de cette dernière, les actifs du produit conservés par le dépositaire ne seront pas affectés. En cas de défaillance du dépositaire, le risque de perte financière du produit est atténué en raison de la ségrégation légale des actifs du dépositaire de ceux du produit.

QUE VA ME COUTER CET INVESTISSEMENT ?

Il se peut que la personne qui vous vend ce produit ou qui vous fournit des conseils à son sujet vous demande de payer des coûts supplémentaires. Si c'est le cas, cette personne vous informera au sujet de ces coûts et vous montrera l'incidence de l'ensemble des coûts sur votre investissement au fil du temps.

COÛTS AU FIL DU TEMPS

Les tableaux présentent les montants prélevés sur votre investissement afin de couvrir les différents types de coûts. Ces montants dépendent du montant que vous investissez, du temps pendant lequel vous détenez le produit. Les montants indiqués ici sont des illustrations basées sur un exemple de montant d'investissement et différentes périodes d'investissement possibles.

Nous avons supposé :

- qu'au cours de la première année vous récupéreriez le montant que vous avez investi (rendement annuel de 0%). Que pour les autres périodes de détention, le produit évolue de la manière indiquée dans le scénario intermédiaire
- pour 10 000 € investis.

Investissement : 10 000 €	Si vous sortez après 1 an	Si vous sortez après 5 ans
Coûts totaux	430 €	680 €
Incidence des coûts annuels*	4,31 %	1,27 % chaque année

*Elle montre dans quelle mesure les coûts réduisent annuellement votre rendement au cours de la période de détention. Par exemple, elle montre que si vous sortez à la fin de la période de détention recommandée, il est prévu que votre rendement moyen par an soit de 13,64 % avant déduction des coûts et de 12,37 % après cette déduction.

COMPOSITION DES COÛTS

Le tableau ci-dessous indique l'incidence annuelle des différents types de coûts sur le rendement que vous pourriez obtenir de votre investissement à la fin de la période d'investissement recommandée et la signification des différentes catégories de coûts.

Coûts ponctuels d'entrée ou de sortie		Si vous sortez après 1 an
Coût d'entrée	4,00 % du montant que vous payez au moment de l'entrée dans l'investissement. Il s'agit du pourcentage maximal que l'investisseur pourrait payer.	400 €
Coût de sortie	Nous ne facturons pas de coût de sortie pour ce produit, mais la personne qui vous vend le produit peut le faire.	0 €
Coûts récurrents estimés		
Frais de gestion et autres frais administratifs et d'exploitation	0,12 % de la valeur de votre investissement par an.	11 €
Coûts de transaction sur le portefeuille	0,19 % de la valeur de votre investissement par an. Cette estimation se base sur les coûts réels au cours de l'année précédente.	19 €
Coûts accessoires		
Commission liée aux résultats	Aucune commission liée aux résultats n'existe pour ce produit.	0 €

COMBIEN DE TEMPS DOIS-JE LE CONSERVER ET PUIS-JE RETIRER DE L'ARGENT DE FACON ANTICIPEE ?

Période de détention recommandée : 5 ans

La période de détention recommandée pour ce produit est définie en fonction des classes d'actifs sur lesquelles il est investi, de la nature du risque inhérent à l'investissement et de la maturité des titres détenus. Cette période de détention doit être cohérente avec votre horizon de placement. Vous pouvez néanmoins retirer votre argent de façon anticipée à tout moment et sans pénalités.

Si vous retirez votre argent avant la période de détention recommandée, vous pouvez recevoir moins que prévu. La période de détention recommandée est une estimation et ne doit pas être considérée comme une garantie ou une indication de la performance, du rendement ou des niveaux de risque futurs.

Il est ici précisé que le produit met en place des mécanismes de liquidité afin de préserver l'intérêt des porteurs de parts ainsi sous certaines conditions de marché et de liquidité, le rachat de vos parts pourra être limité et étalé dans le temps ou subir une dépréciation. Vous pouvez vous référer au prospectus pour plus de détails.

COMMENT PUIS-JE FORMULER UNE RECLAMATION ?

Pour toute réclamation concernant ce produit de Groupama Asset Management, vous pouvez adresser celle-ci :

- Par mail : reclamationassetmanagement@groupama-am.fr

- Par courrier : Groupama Asset Management, Direction du Développement - Réclamation Client, 25 rue de la Ville l'Evêque, 75008 Paris.

AUTRES INFORMATIONS PERTINENTES

Pour accéder au prospectus, au document d'informations clés, aux rapports financiers et aux autres documents d'informations relatifs au produit, y compris les diverses politiques publiées du produit, veuillez vous rapprocher de la personne vous ayant commercialisé ce produit. L'ensemble des documents peuvent être obtenus gratuitement sur demande auprès de la société de gestion. Pour accéder aux performances passées mises à jour le dernier jour ouvré de chaque année ainsi qu'aux scénarios de performance mensuels, veuillez vous rapprocher de la personne vous ayant commercialisé ce produit.

Lorsque ce produit est utilisé comme support en unité de compte d'un contrat d'assurance sur la vie ou de capitalisation, les informations complémentaires sur ce contrat, telles que les coûts du contrat, qui ne sont pas compris dans les coûts indiqués dans le présent document, le contact en cas de réclamation et ce qui se passe en cas de défaillance de l'entreprise d'assurance sont présentées dans le document d'informations clés de ce contrat obligatoirement remis par votre assureur ou courtier ou tout autre intermédiaire d'assurance conformément à son obligation légale.

Classification Règlement SFDR : Article 8

Prospectus

Les actions ou parts de l'OPCVM mentionné ci-dessous (« l'OPCVM ») n'ont pas été enregistrées conformément à l'US Securities Act de 1933 et ne peuvent pas être offertes ou vendues directement ou indirectement dans les États-Unis d'Amérique (incluant ses territoires et propriétés), aux personnes américaines, telles que définies dans le Règlement S (« US persons »).

(The shares or units of the fund mentioned herein ("the Fund") have not been registered under the US Securities Act of 1933 and may not be offered or sold directly or indirectly in the United States of America (including its territories and possessions), to US persons, as defined in Regulation S ("US persons")).

1. Caractéristiques générales	2
2. Acteurs	5
3. Modalités de fonctionnement et de gestion	6
3.1 Caractéristiques générales	6
3.2 Dispositions particulières	6
4. Informations d'ordre commercial	27
5. Règles d'investissement	27
6. Risque Global	27
7. Règles d'évaluation et de comptabilisation des actifs	27
8. Rémunération	28

1. Caractéristiques générales

Dénomination :

GROUPAMA GLOBAL ACTIVE EQUITY

25, rue de la Ville l'Evêque - 75008 Paris - France.

Forme juridique et Etat membre dans lequel l'OPCVM a été constitué :

SICAV de droit français.

Date de création et durée d'existence prévue :

06 mars 1963

Cet OPCVM a été initialement créé pour une durée de 99 ans.

Synthèse de l'offre de gestion :

Actions	Code ISIN	Souscripteurs concernés	Affectation des sommes distribuables	Devise de libellé	Montant minimum de 1ère souscription	Valeur Liquidative d'origine
Action AC	FR001400TH12	Réservée aux OPC et Mandats gérés par AMUNDI	Capitalisation	Euro	1.000ème action	100€
Action E0C(4)	FR0013440666	Réservée aux investisseurs souscrivant via des dispositifs d'épargne et de retraite d'entreprises	Capitalisation	Euro	1.000ème action	100€
Action E2C	FR0014009D81	Réservée aux investisseurs souscrivant via des dispositifs d'épargne et de retraite d'entreprises mis en place par des entreprises ou groupements d'entreprises sélectionnés par le Commercialisateur	Capitalisation	Euro	0.01 €	100€
Action E3C	FR0014009D73	Réservée aux investisseurs souscrivant via des dispositifs d'épargne et de retraite d'entreprises mis en place par des entreprises ou groupements d'entreprises sélectionnés par le Commercialisateur notamment dans le cadre d'appels d'offres	Capitalisation	Euro	0.01 €	100€
Action EC	FR0014009D99	Réservée aux investisseurs souscrivant via des dispositifs d'épargne et de retraite entreprise prévoyant la prise en charge de tout ou partie des frais de gestion des supports de placement par l'entreprise	Capitalisation	Euro	0.01 €	100€
Action FD	FR001400E631	Réservée aux OPCVM et FIA nourriciers gérés par Groupama Asset Management ou ses filiales	Distribution et/ou Report	Euro	1.000ème action	15.24€
Action FLC	FR001400UGG1	Réservée aux FCPE dédiés	Capitalisation	Euro	1000000 €	100€
Action GA(3)	FR0010891168	Réservée aux compagnies, filiales et caisses régionales de Groupama Assurances Mutuelles et de la CNP	Capitalisation et/ou Distribution et/ou Report	Euro	300000 €	10000€
Action IC(3)	FR0010722330	Réservée aux investisseurs institutionnels hors OPC ou mandats gérés par Groupama Asset Management ou ses filiales	Capitalisation	Euro	1.000ème action	100€
Action IC EURH(6)	FR0014013WJ2	Réservée aux investisseurs institutionnels	Capitalisation	Euro (couverte)	1.000ème action	100€
Action IC USD	FR0014013D93	Réservée aux investisseurs institutionnels	Capitalisation	Dollar USD	1.000ème action	100\$
Action NC	FR0010722348	Ouverte à tous souscripteurs	Capitalisation	Euro	1.000ème action	500€
Action NC EURH(6)	FR0014013WI4	Ouverte à tous souscripteurs	Capitalisation	Euro (couverte)	1.000ème action	100€
Action NC USD	FR0014013D85	Ouverte à tous souscripteurs	Capitalisation	Dollar USD	1.000ème action	500\$
Action OAC	FR001400IR05	Réservée aux OPC et mandats gérés par Groupama Asset Management ou ses filiales et appartenant à la gamme Oxygène	Capitalisation	Euro	1.000ème action	10000€
Action OSC(3) (5)	FR0010891176	Réservée aux OPC et mandats gérés par Groupama Asset Management ou ses filiales et appartenant à la gamme Opale	Capitalisation	Euro	1.000ème action	10000€
Action OSD USD	FR0014013DA1	Réservée aux OPC et mandats gérés par Groupama Asset Management ou ses filiales et appartenant à la gamme Opale.	Distribution	Dollar USD	1.000ème action	10000\$
Action PRC	FR001400N939	Réservée aux OPCVM et FIA nourriciers gérés par Groupama Asset Management ou ses filiales	Capitalisation	Euro	0.01 €	100€
Action RC	FR0013285749	Réservée aux investisseurs souscrivant via des distributeurs ou intermédiaires fournissant un service de conseil au sens de la réglementation européenne MIF2, une gestion individuelle de portefeuille sous mandat et lorsqu'ils sont exclusivement rémunérés par leurs clients	Capitalisation	Euro	1.000ème action	500€
Action RC EURH(6)	FR0014013WK0	Réservée aux investisseurs souscrivant via des distributeurs ou intermédiaires fournissant un service de conseil au sens de la réglementation européenne MIF2, une gestion individuelle de portefeuille sous mandat et lorsqu'ils sont exclusivement rémunérés par leurs clients	Capitalisation	Euro (couverte)	1.000ème action	100€
Action ZC(1)	FR0010318121	Réservée aux investisseurs institutionnels	Capitalisation	Euro	1.000ème action	15.24€

Action ZD(1)	FR0000097156	Réservée aux investisseurs institutionnels	Distribution et/ou Report	Euro	1.000ème action	15.24€
--------------	--------------	--	---------------------------	------	-----------------	--------

- (1) Comprend l'ensemble des porteurs d'actions ayant souscrit dans la SICAV avant la création des catégories d'actions.
(2) Division de la valeur liquidative par 100 en date du 25 février 2009.
(3) Comprend l'ensemble des souscriptions passées avant le 21/11/2024
(4) A compter du 17/02/2025 l'action « E1C » change de nom et devient l'action « E0C »
(5) A compter du 30/06/2023, l'action « O » devient l'action « OS ».
(6) Ces actions seront systématiquement couvertes contre le risque de change USD.

A compter du 24/06/2024, les libellés des actions changent :

- E2 devient E2C
- E3 devient E3C
- E devient EC
- F devient FD
- G devient GA
- M devient IC
- N devient NC
- OA devient OAC
- OS devient OSC
- PR devient PRC
- R devient RC
- IC devient ZC
- ID devient ZD

Indication du lieu où l'on peut se procurer les statuts de la SICAV s'ils ne sont pas annexés, le dernier rapport annuel et le dernier état périodique :

Les derniers documents annuels ainsi que la composition d'actifs sont adressés dans un délai de huit jours ouvrés sur simple demande écrite du porteur auprès de :

Groupama Asset Management, 25, rue de la Ville l'Evêque - 75008 Paris - France.

Les documents sont également disponibles sur le site internet www.groupama-am.com.

Points de contact :

- Pour les personnes morales : Direction du Développement de Groupama Asset Management (Secrétariat commercial : 01 44 56 76 76).
 - Pour les personnes physiques : votre commercialisateur (les réseaux de distribution de Groupama Assurances Mutuelles; les distributeurs externes agréés par Groupama Asset Management).
- Toute information supplémentaire peut être obtenue si nécessaire auprès de la Direction du Développement de Groupama Asset Management (Secrétariat commercial : 01 44 56 76 76).

2. Acteurs

Société de Gestion

Groupama Asset Management (Société Anonyme), 25 rue de la Ville l'Evêque - 75008 Paris - France, Société de Gestion de Portefeuille agréée par la Commission des opérations de bourse (devenue Autorité des marchés financiers) sous le numéro GP 93-02 le 5 janvier 1993.

Politique de gestion des conflits d'intérêts :

Afin d'identifier, prévenir, gérer et suivre les conflits d'intérêts susceptibles de découler des délégations, la Société de Gestion a mis en place une politique de gestion des conflits d'intérêts disponible auprès de votre interlocuteur habituel ou sur le site internet de la Société de Gestion www.groupama-am.com

Dépositaire - Conservateur

CACEIS BANK, société anonyme, établissement de crédit agréé par le CECEI (devenu l'ACPR) le 01/04/2005, dont le siège social est au 89-91 rue Gabriel Péri – 92120 Montrouge- France.

Les fonctions du dépositaire recouvrent les missions, telles que définies par la Réglementation applicable, de la garde des actifs, de contrôle de la régularité des décisions de la société de gestion et de suivi des flux de liquidités des OPC.

Le dépositaire est indépendant de la société de gestion.

La description des fonctions de garde déléguées, la liste des délégataires et sous délégataires de CACEIS Bank et l'information relative aux conflits d'intérêts susceptibles de résulter de ces délégations sont disponibles sur le site de CACEIS : www.caceis.com.

Des informations actualisées sont mises à disposition des investisseurs.

Centralisateur des souscriptions/rachats :

- **Groupama Asset Management**, ou IZNES pour les parts à inscrire ou inscrites au nominatif pur.
- Après collecte de ces ordres, Groupama Asset Management les communiquera à CACEIS Bank en sa qualité d'affilié d'Euroclear France.
- Et par délégation de la société de gestion, **CACEIS Bank** pour les parts à inscrire ou inscrites au porteur ou au nominatif administré.

Etablissement désigné pour recevoir les souscriptions et les rachats, et en charge du respect de l'heure limite de centralisation indiquée dans le prospectus, par délégation de la société de gestion

CACEIS BANK

- pour les parts à inscrire ou inscrites au nominatif pur au sein du Dispositif d'Enregistrement Électronique Partagé (DEEP) IZNES :

IZNES Service Opérations Société agréée par l'ACPR en tant qu'entreprise d'investissement le 26 juin 2020 18, boulevard Malesherbes 75008 PARIS

Chacun des établissements assumera l'ensemble des tâches relatives la tenue de compte émission selon la répartition définie ci-dessus, CACEIS BANK France étant en charge au niveau du FCP de l'agrégation des informations relatives à la tenue de compte émission assurée par IZNES.

Tenue du passif :

CACEIS Bank est chargé de la tenue agrégée du passif de l'OPC, qui recouvre la centralisation des ordres de souscription et de rachat des parts de l'OPC qui traitera ces ordres en relation avec Euroclear France, auprès de laquelle l'OPC est admis, ainsi que la tenue du compte émission des parts de l'OPC pour les parts à inscrire ou inscrites au porteur ou au nominatif administré.

Commissaire aux comptes

Deloitte & Associés - 6 Place de la Pyramide – 92909 Paris-La-Défense – France.

Délégataire comptable :

CACEIS FUND ADMINISTRATION 89-91 rue Gabriel Péri - 92120 Montrouge - France, établissement de crédit agréé par le CECEI (devenu l'ACPR, Autorité de Contrôle Prudentiel et de Résolution) le 1er avril 2005.

3. Modalités de fonctionnement et de gestion

3.1 Caractéristiques générales

Caractéristiques des parts :

Nature du droit attaché à la catégorie d'actions :

Les droits des propriétaires sont exprimés en actions ; chaque action correspondant à une même fraction d'actif de la SICAV. Chaque porteur d'actions dispose d'un droit de propriété sur les actifs de la SICAV proportionnel au nombre d'actions possédées.

Inscription à un registre, ou précision des modalités de tenue du passif :

La tenue agrégée du passif est assurée par le dépositaire.

Il est précisé que l'administration des actions est effectuée en Euroclear France et par IZNES pour les parts à inscrire ou inscrites au nominatif pur au sein du Dispositif d'Enregistrement Électronique Partagé (DEEP) IZNES. Il est précisé que les demandes de souscription et de rachat des parts à inscrire ou inscrites au nominatif pur au sein d'IZNES ne pourront être acceptées qu'à la double condition (i) de ne pas émaner d'une clientèle non professionnelle au sens de Directive MIF et (ii) que cette clientèle soit préalablement agréée par Groupama Asset Management.

Droits de vote :

Les droits de vote donnent le droit de voter aux assemblées générales ordinaires et aux assemblées générales extraordinaires. Les statuts précisent les modalités d'exercice.

Forme des actions :

Les actions sont au nominatif et/ou au porteur.

Décimalisation :

Possibilité de souscrire et de racheter en montant ou en millièmes d'action.

Date de clôture :

Dernier jour de bourse de Paris du mois de septembre.

Premier exercice social clos le dernier jour de bourse du mois de décembre 1987.

Régime fiscal :

L'OPCVM n'est pas assujéti à l'impôt sur les sociétés ; selon le principe de transparence, l'administration fiscale considère que le porteur est directement détenteur d'une fraction des instruments financiers et liquidités détenus dans l'OPCVM.

Le régime fiscal des plus-values et revenus éventuels liés à la détention d'actions de l'OPCVM dépend des dispositions fiscales applicables à la situation particulière de l'investisseur et/ou de la juridiction à partir de laquelle le porteur investit ses fonds. Nous vous conseillons de vous renseigner auprès de votre conseil.

Le régime fiscal des porteurs français assimile le passage d'une catégorie d'actions à l'autre à une cession susceptible d'imposition au titre des plus-values.

3.2 Dispositions particulières

Codes ISIN :

Action AC : FR001400TH12

Action E0C : FR0013440666

Action E2C : FR0014009D81

Action E3C	: FR0014009D73
Action EC	: FR0014009D99
Action FD	: FR001400E631
Action FLC	: FR001400UGG1
Action GA	: FR0010891168
Action IC	: FR0010722330
Action IC EURH	: FR0014013WJ2
Action IC USD	: FR0014013D93
Action NC	: FR0010722348
Action NC EURH	: FR0014013WI4
Action NC USD	: FR0014013D85
Action OAC	: FR001400IR05
Action OSC	: FR0010891176
Action OSD USD	: FR0014013DA1
Action PRC	: FR001400N939
Action RC	: FR0013285749
Action RC EURH	: FR0014013WK0
Action ZC	: FR0010318121
Action ZD	: FR0000097156

Classification AMF : Actions internationales

Classification SFDR :

Cet OPCVM est un produit financier promouvant des caractéristiques environnementales ou sociales, ou une combinaison de ces caractéristiques conformément à l'article 8 du Règlement SFDR.

Investissement en OPC : jusqu'à 10% de l'actif net.

Objectif de gestion :

L'objectif de gestion est de chercher à obtenir une performance, nette de frais, supérieure à celle de son indicateur de référence, le MSCI World en Euros (clôture - dividendes nets réinvestis), sur la durée de placement recommandée, supérieure à 5 ans. Pour cela, le gérant pourra intervenir, au moyen d'une gestion active, principalement sur des actions d'entreprises internationales jugées créatrices de valeur en identifiant les tendances porteuses de long-terme, et répondant à des caractéristiques ESG (Environnementales, Sociales et de Gouvernance).

Indicateur de référence :

L'indicateur de référence est l'indice MSCI World (clôture € - dividendes nets réinvestis).

L'indice MSCI World est un indice représentatif de la performance des principaux marchés d'actions mondiaux.

Cet indicateur ne constitue qu'une référence. Aucun mécanisme visant à maintenir quelque niveau de corrélation avec ce dernier n'est déployé au sein de la gestion mise en œuvre. Néanmoins, le profil comportemental du portefeuille et celui de l'indice pourront être comparables dans certaines configurations de marché.

L'administrateur MSCI DEUTSCHLAND GmbH (« l'Administrateur ») de l'Indice de Référence MSCI World a obtenu un agrément et est donc inscrit sur le registre d'administrateurs et d'indices de référence tenu par l'ESMA.

L'Administrateur met sur son site internet <https://www.msci.com/indexes> des informations à disposition du public concernant ses indices.

Groupama Asset Management dispose d'un plan d'action interne qui sera mis en œuvre en cas de modification substantielle ou de cessation de l'Indice.

Stratégie d'investissement :

Description des stratégies utilisées

- Stratégies particulières de l'OPCVM :
L'univers d'investissement initial de l'OPCVM est celui des actions des pays développés et dans une moindre mesure, de la zone émergente. S'agissant d'un portefeuille international, l'allocation géographique est un premier niveau de construction du portefeuille. Le comité mensuel de gestion internationale décide de la répartition des capitaux investis entre les grandes zones d'investissement : Amérique du Nord, Europe, Japon et Asie (appelées poches d'investissements). Le second niveau se situe au niveau des dites poches d'investissements.
- Stratégie de constitution du portefeuille :
La stratégie d'investissement de l'OPCVM consiste au travers d'une gestion fondamentale et discrétionnaire du gérant à sélectionner les sociétés jugées créatrices de valeur en identifiant les tendances porteuses de long-terme. Une analyse approfondie de ces sociétés permet de vérifier la cohérence, la consistance et l'exécution de la stratégie dans le temps.
Les stratégies mises en œuvre dans la construction du portefeuille sont fondées sur la complémentarité de l'analyse financière traditionnelle, double approche « top down » et « bottom up » et de l'analyse extra-financière pour identifier les entreprises pérennes et créatrices de valeur sur le long terme.

Approches « Top down » et « Bottom up » :

- o « Top down », pour l'allocation géographique et la gestion des poches : en partant des fondamentaux macroéconomiques par zone ou par pays (le taux de chômage, le niveau d'inflation, la croissance du PIB, les taux d'intérêt), les gérants descendent peu à peu jusqu'aux valeurs en ayant au préalable étudié le potentiel de chaque secteur d'activité.
- o « Bottom up », pour la gestion des poches : approche ascendante qui se focalise avant tout sur les qualités intrinsèques d'une société et de sa valorisation. Par la suite, une analyse des perspectives du secteur dans lequel elle exerce ainsi que des fondamentaux du pays ou de la zone économique dans lesquels elle opère, est réalisée.

La combinaison de ces deux approches aboutit à la construction du portefeuille de valeurs dans chacune des poches d'investissement ; afin de tirer profit des évolutions de marché, l'OPCVM équilibrera au mieux entre ces deux approches mais ne privilégie structurellement aucun style a priori.

Sources d'éventuelle performance :

L'origine de la performance provient globalement de la sélection de valeurs, de la gestion de l'allocation géographique et de l'effet des variations de change. Dans une moindre mesure, la gestion des liquidités peut aussi contribuer à cette valeur ajoutée. Enfin, si les actions constituent l'instrument financier privilégié, par excellence, dans le cadre de la gestion de l'OPCVM, nous ne nous interdisons pas l'utilisation, à la marge, de produits dérivés dont le sous-jacent a un lien étroit avec les actifs en portefeuille ou souhaités dans le portefeuille.

En matière de change, les expositions sont proches de celles de l'indice, mais susceptibles d'être accrues ou diminuées par rapport à celles de l'indice du fait de l'allocation géographique recherchée et/ou d'une volonté de couverture du risque en deçà de l'exposition actions.

Prise en compte de critères ESG :

L'analyse extra-financière appliquée à l'OPCVM prend en compte des critères relatifs à chacun des facteurs Environnementaux, Sociaux et de Gouvernance. L'OPCVM s'attache à sélectionner les émetteurs les mieux notés d'un point de vue extra-financier dans l'univers d'investissement (approche « Best-in-universe »).

L'analyse des critères ESG s'appuie sur différents indicateurs, parmi lesquels :

- o Environnement : biodiversité, gestion des déchets... ;
- o Social : formation des salariés, relations fournisseurs ... ;
- o Gouvernance : indépendance des conseils, politique de rémunération des dirigeants

Les critères ESG sont pris en compte dans le processus de gestion du portefeuille en respectant les exigences suivantes :

Afin d'atteindre les caractéristiques environnementales et sociales promues, la stratégie d'investissement repose sur les éléments suivants :

- Exclusions au niveau de la société de gestion :
 - o Exclusion des valeurs appartenant à la liste des « Grands Risques ESG » : Groupama Asset Management suit une liste de valeurs identifiées comme étant particulièrement porteuses de risques ESG (liste des « Grands Risques ESG »). Ce sont les sociétés pour lesquelles les risques ESG pourraient remettre en cause leur viabilité économique et financière ou pourraient avoir un impact significatif sur la valeur de l'entreprise et donc engendrer une perte de valeur boursière importante ou un « downgrade » significatif des agences ;
 - o Application des politiques sectorielles de Groupama AM concernant les armes controversées et les énergies fossiles. Les valeurs impliquées dans les armes controversées et le secteur du charbon font l'objet d'une exclusion selon les critères énoncés dans notre politique. Les valeurs impliquées dans la production d'énergie fossile non conventionnelle ne sont pas réinvestissables selon les critères énoncés dans notre politique.
 - o Application des exclusions normatives en matière de non-coopération fiscales, de corruption et de blanchiment conformément à la politique LCB-FT de Groupama AM.
- Indicateurs de durabilité :
 - o La note ESG moyenne du portefeuille devra être supérieure à celle de son univers d'investissement.
 - o Part minimum d'Investissement durable de 30%, conformément à la définition de l'investissement durable précisée ci-dessus.

Les titres présents en portefeuille présentent un taux de couverture et de suivi de la notation ESG minimum de 90% du portefeuille, excluant les liquidités, les dérivés et les OPC monétaires.

Limites méthodologiques :

L'approche ESG développée par Groupama Asset Management repose sur une analyse quantitative et qualitative des pratiques environnementales, sociales et de la gouvernance des valeurs dans lesquelles elle est investie. La principale limite de cette analyse repose sur la qualité de l'information disponible. En effet, les données ESG ne sont pas encore standardisées, et notre analyse se fonde in fine sur des données qualitatives et quantitatives communiquées par les entreprises elles-mêmes, dont certaines peuvent encore être parcellaires et hétérogènes. Pour pallier cette limite, Groupama Asset Management concentre son analyse sur les points les plus matériels des secteurs et des entreprises analysés.

Pour une information plus détaillée sur la méthodologie de notation mise en œuvre dans l'OPCVM et ses limites, l'investisseur est invité à se référer au Code de Transparence de Groupama Asset Management disponible sur le site internet www.groupama-am.com.

Prise en compte de la Taxonomie Européenne :

Le Règlement (UE) 2020/852 du Parlement européen et du Conseil du 18 juin 2020 sur l'établissement d'un cadre visant à favoriser les investissements durables et modifiant le règlement (UE) 2019/2088 (la « **Taxonomie Européenne** » ou le « **Règlement Taxonomie** ») a pour objectif d'identifier les activités économiques considérées comme durables d'un point de vue environnemental. Elle identifie ces activités selon leur contribution à six grands objectifs environnementaux :

- l'atténuation du changement climatique,
- l'adaptation au changement climatique,
- l'utilisation durable et la protection des ressources aquatiques et marines,
- la transition vers une économie circulaire (déchets, prévention et recyclage),

- la prévention et la réduction de la pollution, et
- la protection et la restauration de la biodiversité et des écosystèmes.

Pour être considérée comme durable, une activité économique doit démontrer qu'elle contribue substantiellement à l'atteinte de l'un des 6 objectifs, tout en ne nuisant pas à l'un des cinq autres (principe consistant « ne pas causer de préjudice important » ou « Do No Significant Harm » en anglais, défini ci-après comme le principe de « DNSH »). Le principe consistant à « ne pas causer de préjudice important » s'applique uniquement aux investissements sous-jacents au produit financier qui prennent en compte les critères de l'Union européenne en matière d'activités économiques durables sur le plan environnemental. Pour qu'une activité soit considérée comme alignée à la Taxonomie Européenne, elle doit également respecter les droits humains et sociaux garantis par le droit international.

L'équipe de gestion s'attache à prendre en compte dans ses décisions d'investissement les critères de l'Union européenne en matière d'activités économiques considérées comme durables au regard du règlement « Taxonomie » (UE) 2020/852. Au regard des données émetteurs disponibles actuellement, le pourcentage minimum d'alignement avec la Taxonomie de l'Union Européenne s'élève à 0%.

Les investissements sous-jacents à la portion restant de ce produit financier ne prennent pas en compte les critères de l'Union européenne en matière d'activités économiques durables sur le plan environnemental.

- Style de gestion adopté :
L'OPCVM adopte un style de gestion active afin d'obtenir une performance supérieure à celle de son indicateur de référence, le MSCI World clôture € (dividendes nets réinvestis).

Actifs, hors dérivés intégrés

- Marchés Actions :
Dans le cadre de la gestion du portefeuille, les actions des pays développés et dans une moindre mesure, de la zone émergente, constituent l'univers d'investissement privilégié.
L'exposition minimale au risque actions est de 60% de l'actif net.

La sélection des titres s'effectue sans a priori sur la taille des sociétés. A l'image des valeurs présentes dans l'indicateur de référence, le gérant ne s'intéresse pas seulement aux principales capitalisations même si ces grandes capitalisations demeurent largement majoritaires dans le portefeuille, mais également aux sociétés de taille intermédiaire. Le poids accordé aux grandes capitalisations par rapport aux capitalisations moyennes n'est pas figé, il varie en fonction des opportunités de marché et des valorisations relatives entre les différents titres.

- Marchés de taux :
Des titres de créances et des instruments du marché monétaire pourront être utilisés dans une limite de 30% de l'actif net.
Les obligations utilisées pourront être des obligations d'Etats et assimilés (émetteurs supranationaux ou garantis publics) ou des obligations d'émetteurs privés de catégorie « Investment Grade (ou estimée équivalente par la société de gestion). Le choix des émetteurs mis en portefeuille par le gérant s'appuie sur sa propre analyse, qui peut notamment se fonder sur les compétences de l'équipe interne d'analyse crédit pour évaluer le risque des émetteurs dans le portefeuille et sur des notations de qualité de crédit émises par des entités externes.
- Détention de parts ou actions d'autres OPCVM, FIA ou fonds d'investissement de droit étranger :
La SICAV pourra détenir, jusqu'à 10% de son actif net, des parts ou actions :
d'OPCVM de droit français ou étranger
ou de FIA de droit français ou européen.

Les OPC monétaires seront utilisés dans le but d'optimiser la gestion de la trésorerie de la SICAV.
Les OPC pourront être ceux gérés directement ou indirectement par Groupama Asset Management.
Les OPC externes feront l'objet d'un examen attentif de leur processus de gestion, de leurs performances, de leur risque et de tout autre critère qualitatif et quantitatif permettant d'apprécier la qualité de gestion à court, moyen et long terme.
Les OPC de « type actions internationales » pourront être investis dans des pays hors OCDE (marchés émergents).
Des trackers (supports indicés cotés) pourront être utilisés.

Instruments dérivés et titres intégrant des dérivés

L'utilisation des produits dérivés est limitée mais permet cependant de servir la stratégie de gestion poursuivie tout en améliorant la performance. C'est dans cet esprit d'optimisation recherchée de la performance que les produits dérivés sont utilisés occasionnellement.

Les opérations sur les marchés dérivés seront effectuées dans la limite d'un engagement maximum d'une fois l'actif de l'OPCVM.

L'OPCVM peut également utiliser des titres intégrant des dérivés dans la limite d'un engagement maximum de 100% de son actif net. La stratégie d'utilisation des titres intégrant des dérivés est la même que celle décrite pour les instruments dérivés.

Ces instruments permettront :

- de couvrir tout ou partie du risque de change du portefeuille.
- d'intervenir rapidement sur les marchés pour un réglage d'exposition de l'OPCVM aux marchés des actions.

Le gérant pourra intervenir sur les instruments dérivés décrits dans le tableau suivant :

Risques sur lesquels le gérant désire intervenir		Nature des marchés d'intervention			Nature des interventions			
Actions	x	Réglementés	Organisés	De gré à gré	Couverture	Exposition	Arbitrage	Autre nature
Taux	x							
Change	x							
Crédit								
Instruments dérivés utilisés								
Futures								
- Actions		x	x		x	x		
- Taux								
- Devises		x	x		x	x		
Options								
- Actions		x	x	x	x	x		
- Taux								
- Change		x	x	x	x	x		
Swaps								
- Actions				x	x	x		
- Taux								
- Inflation								
- Change				x	x			
- Total Return Swap								
Change à terme								
- Change à terme				x	x	x		
Dérivés de crédit								
- Credit default swaps mono et multi entité(s) de référence								
- Indices								
- Options sur indices								
- Structuration sur multi-émetteurs (Tranches CDO, tranches d'ITRAXX, FTD, NTD...)								
Titres intégrant des dérivés utilisés								
Warrants								
- Actions		x	x			x		
- Taux								
- Change								
- Crédit								
Bons de souscription								
- Actions		x	x		x	x		
- Taux		x	x		x	x		
Autres								
- EMTN (structuré)								
- Obligation convertible				x		x		
- Obligation contingente convertible (Coco bonds)								
- Obligation callable ou puttable				x		x		
- Credit Link Notes (CLN)								

- Critères de sélection des contreparties :
Les contreparties sur instruments de gré à gré (instruments dérivés de gré à gré et techniques de gestion efficace de portefeuille) sont sélectionnées au sein d'une procédure spécifique en vigueur au sein de la société de gestion ; les principaux critères de sélection portent sur leur solidité financière, leur expertise sur les types d'opérations envisagées, les clauses contractuelles générales et les clauses spécifiques portant sur les techniques d'atténuation du risque de contrepartie.

Dépôts :

Les dépôts effectués auprès d'un établissement de crédit dont le terme est inférieur à 12 mois sont utilisés afin de rémunérer la trésorerie dans un maximum de 10% de l'actif net.

Emprunts d'espèces :

De manière exceptionnelle, dans l'objectif d'un investissement en anticipation de hausse des marchés ou de façon plus temporaire dans le cadre de rachats importants, le gérant pourra effectuer des emprunts d'espèces dans la limite de 10% de l'actif net auprès du dépositaire.

Opérations d'acquisitions et cessions temporaires de titres :

- Nature des opérations :
 - o prises et mises en pension par référence au code monétaire et financier
 - o prêts de titres par référence au code monétaire et financierL'OPCVM ne prévoit pas d'utiliser l'effet de levier de façon structurelle. L'emprunt de titres n'est pas non plus envisagé.
- Nature des interventions :
 - o Prêts de titres : ces opérations seront réalisées dans une logique de valorisation des lignes existantes.
 - o Prises et mises en pension : ces opérations pourront être effectuées pour gérer la trésorerie.
- Types d'actifs pouvant faire l'objet de telles opérations :
 - o Actions
 - o Titres de créance négociables (TCN)
 - o Obligations.
- Niveau d'utilisation envisagé et autorisé :
 - o Prises et mises en pension de titres :
 - Utilisation maximale : 10% de l'actif net
 - Utilisation attendue : environ 10% de l'actif net.
 - o Prêts de titres :
 - Utilisation maximale : 10% de l'actif net,
 - Utilisation attendue : environ 10% de l'actif net.
- Critères déterminant le choix des contreparties
Ces opérations seront conclues avec des établissements de crédit, de notation minimum « Investment Grade » ou estimée équivalente par la société de gestion, dont le siège est établi dans un pays membre de l'OCDE.

L'OPCVM pouvant utiliser des instruments dérivés et titres intégrant des dérivés et pouvant avoir recours aux emprunts d'espèces et aux opérations d'acquisitions et cessions temporaires de titres, le niveau d'exposition totale du portefeuille ne dépassera pas 200% de l'actif net.

Informations relatives aux garanties financières de l'OPCVM

La SICAV GROUPAMA GLOBAL ACTIVE EQUITY respecte les règles de placements des garanties financières applicables aux OPCVM et n'applique pas de critères spécifiques au-delà de ces règles.

Dans le cadre des opérations d'acquisitions et cessions temporaires de titres et des opérations sur dérivés négociés de gré à gré, l'OPCVM pourra recevoir à titre de collatéral des titres (tels que notamment des obligations corporates et/ou des titres d'Etat) ou du collatéral espèces. Les garanties financières reçues et leur diversification seront conformes aux contraintes de l'OPCVM.

Seul le collatéral espèces reçu sera réutilisé : réinvesti conformément aux règles applicables aux OPCVM.

L'ensemble de ces garanties financières devra être émis par des émetteurs de haute qualité, liquides, peu volatils, diversifiés et qui ne sont pas une entité de la contrepartie ou de son groupe.

Ces actifs seront conservés par le dépositaire de la SICAV. La gestion des appels de marge sera réalisée par le dépositaire.

Les décotes appliquées au collatéral reçu prennent en compte notamment la qualité de crédit, la volatilité des prix des titres ainsi que le résultat des simulations de crises réalisées selon les dispositions réglementaires.

Le niveau des garanties financières et la politique en matière de décote sont fixés en fonction de la réglementation en vigueur.

Profil de risque :

Risque de perte en capital :

Le risque que le capital investi ne soit pas intégralement restitué existe puisque l'OPCVM n'intègre aucune garantie en capital.

Risque actions :

Le principal risque auquel l'investisseur est exposé est le risque actions. En effet, la variation du cours des actions pourra avoir un impact négatif sur la valeur liquidative de l'OPCVM. En période de baisse du marché des actions, la valeur liquidative sera amenée à baisser.

Utilisation des instruments financiers dérivés :

L'utilisation des produits dérivés pourra tout aussi bien augmenter (par un accroissement de l'exposition) que diminuer (par une réduction de l'exposition) la volatilité de l'OPCVM.

Risque de change :

Le risque de change, qui peut représenter jusqu'à 100% maximum du portefeuille, existe du fait que l'OPCVM peut intervenir dans des pays hors zone euro et que son actif net détient des titres ou OPCVM libellés dans une devise autre que l'euro. L'OPCVM est exposé au risque de variation de toutes les devises.

Pour les actions NC EURH, IC EURH et RC EURH : ces actions seront systématiquement couvertes contre le risque de change USD.

Risque lié à l'intervention sur les marchés émergents :

Les mouvements de marchés, à la hausse comme à la baisse, peuvent être plus forts et plus rapides que sur les grandes places internationales.

Risques associés aux opérations de financement sur titres et à la gestion des garanties financières :

L'utilisation des opérations d'acquisitions et cessions temporaires de titres peut augmenter ou baisser la valeur liquidative de la SICAV.

Les risques associés à ces opérations et à la gestion des garanties financières sont le risque de crédit, le risque de contrepartie et le risque de liquidité tels que définis ci-dessous.

Par ailleurs les risques opérationnels ou juridiques sont très limités du fait d'un processus opérationnel approprié, de la conservation des garanties reçues chez le dépositaire de l'OPCVM et de l'encadrement de ce type d'opérations dans des contrats cadres conclus avec chaque contrepartie.

Enfin, le risque de réutilisation du collatéral est très limité du fait que seules les garanties espèces sont réemployées et ceci conformément à la réglementation relative aux OPCVM.

Risque de crédit :

Il représente le risque éventuel de dégradation de la qualité ou défaillance d'un émetteur le conduisant à un défaut de paiement qui aura un impact négatif sur le cours du titre et donc sur la valeur liquidative de l'OPCVM.

Le risque de crédit existe également dans le cadre des opérations d'acquisitions et cessions temporaires de titres si, à la fois, la contrepartie de ces opérations fait défaut et que l'émetteur des garanties reçues déclare un défaut sur les titres de créances reçues à titre de garanties.

Risque de contrepartie :

Le risque de contrepartie est limité. Il est lié aux opérations d'acquisitions et cessions temporaires de titres et aux opérations sur dérivés négociés de gré à gré. Il mesure les risques encourus par une entité au titre de ses engagements vis-à-vis de la contrepartie avec laquelle le contrat lié à ces opérations a été conclu. Il s'agit donc du risque de défaillance de la contrepartie la conduisant à un défaut de paiement. Ce risque est néanmoins limité par la mise en place de garanties financières.

Risque de liquidité :

Le risque de liquidité reste faible grâce à un choix rigoureux de titres liquides soigneusement sélectionnés au travers de notre process de gestion. La diversification du portefeuille et des garanties financières reçues en termes de signatures, la durée courte des titres, la répartition des maturités et un volant de liquidités calibré permettent d'assurer la liquidité de l'OPCVM.

En cas de défaut d'une contrepartie d'opération de financement sur titres, ce risque s'appliquera aux garanties financières au travers de la cession des titres reçus.

Risques de durabilité :

Le risque de durabilité, introduit par la Directive UE 2019/2088 (SFDR), est défini comme tout événement ou situation dans le domaine environnemental, social ou de la gouvernance, qui s'il survient, pourrait avoir une incidence négative importante sur la valeur d'un investissement

La politique de gestion du risque de durabilité est disponible sur le site internet de la Société de Gestion (www.groupama-am.com).

Politique de gestion du risque de liquidité

La gestion du risque de liquidité de l'OPC est réalisée dans le cadre d'un dispositif d'analyse et de suivi reposant sur des outils et méthodologies internes mis en place au sein de Groupama Asset Management.

Ce dispositif s'articule autour de deux axes :

- un suivi du profil de liquidité du portefeuille basé sur l'appréciation de la liquidité des actifs au regard des conditions de marché courantes,
- un suivi de la capacité du fonds à faire face, dans des conditions de marchés courantes ou dégradées, à des scénarios de rachats significatifs.

Garantie ou protection

Néant.

Souscripteurs concernés et profil de l'investisseur type

-

Action EC	Réservée aux investisseurs souscrivant via des dispositifs d'épargne et de retraite entreprise prévoyant la prise en charge de tout ou partie des frais de gestion des supports de placement par l'entreprise
Action E0C	Réservée aux investisseurs souscrivant via des dispositifs d'épargne et de retraite d'entreprises
Action E2C	Réservée aux investisseurs souscrivant via des dispositifs d'épargne et de retraite d'entreprises mis en place par des entreprises ou groupements d'entreprises sélectionnés par le Commercialisateur
Action E3C	Réservée aux investisseurs souscrivant via des dispositifs d'épargne et de retraite d'entreprises mis en place par des entreprises ou groupements d'entreprises sélectionnés par le Commercialisateur notamment dans le cadre d'appels d'offres
Action FD	Réservée aux OPCVM et FIA nourriciers gérés par Groupama Asset Management ou ses filiales
Action GA	Réservée aux compagnies, filiales et caisses régionales de Groupama Assurances Mutuelles et de la CNP
Action ZC	Réservée aux investisseurs institutionnels
Action ZD	Réservée aux investisseurs institutionnels
Action IC	Réservée aux investisseurs institutionnels hors OPC ou mandats gérés par Groupama Asset Management ou ses filiales
Action NC	Ouverte à tous souscripteurs
Action OAC	Réservée aux OPC et mandats gérés exclusivement par Groupama Asset Management ou ses filiales et appartenant à la gamme Oxygène
Action OSC	Réservée aux OPC et mandats gérés exclusivement par Groupama Asset Management ou ses filiales et appartenant à la gamme Opale
Action PRC	Réservée aux OPCVM et FIA nourriciers gérés par Groupama Asset Management ou ses filiales
Action RC	Réservée aux investisseurs souscrivant via des distributeurs ou intermédiaires fournissant un service de conseil au sens de la réglementation européenne MIF2, une gestion individuelle de portefeuille sous mandat et lorsqu'ils sont exclusivement rémunérés par leurs clients
Action AC	Réservée aux OPC et Mandats gérés par AMUNDI
Action FLC	Réservée aux FCPE dédiés
Action OSD USD	Réservées aux OPC et mandats gérés par Groupama Asset Management ou ses filiales et appartenant à la gamme Opale
Action IC USD	Réservées aux investisseurs institutionnels
Action NC USD	Ouverte à tous souscripteurs
Action IC EURH	Réservées aux investisseurs institutionnels
Action NC EURH	Ouverte à tous souscripteurs
Action RC EURH	Réservée aux investisseurs souscrivant via des distributeurs ou intermédiaires fournissant un service de conseil au sens de la réglementation européenne MIF2, une gestion individuelle de portefeuille sous mandat et lorsqu'ils sont exclusivement rémunérés par leurs clients

La SICAV GROUPAMA GLOBAL ACTIVE EQUITY s'adresse aux investisseurs qui souhaitent dynamiser leur épargne par le biais du marché des actions internationales. L'investisseur souhaite posséder un profil offensif grâce à un investissement en actions.

La durée de placement recommandée est supérieure à 5 ans.

Proportion d'investissement dans l'OPCVM : tout investissement en actions peut être soumis à des fluctuations importantes. Le montant qu'il est raisonnable d'investir dans la SICAV GROUPAMA GLOBAL ACTIVE EQUITY doit dépendre de la situation personnelle de l'investisseur. Pour déterminer ce montant l'investisseur doit tenir compte de son patrimoine personnel, de ses besoins actuels et à 5 ans et du niveau de risque accepté.

Il est également recommandé de diversifier suffisamment les investissements afin de ne pas les exposer uniquement aux risques de l'OPCVM.

Un investisseur acceptant un risque modéré conservera une exposition globale aux actions inférieure à 30% de son portefeuille, un investisseur recherchant un compromis entre risque et performance acceptera une exposition globale aux actions proche de 50% et un investisseur recherchant une performance maximale assortie d'un risque exposera globalement son portefeuille aux actions jusqu'à 70% et davantage.

Diversification des placements : diversifier son portefeuille en actifs distincts (monétaire, obligataire, actions), dans des secteurs d'activité spécifiques et sur des zones géographiques différentes permet à la fois une meilleure répartition des risques et une optimisation de la gestion d'un portefeuille en tenant compte de l'évolution des marchés.

Modalités de détermination et d'affectation des sommes distribuables

Action EC	Capitalisation.
Action E0C	Capitalisation.
Action E2C	Capitalisation.
Action E3C	Capitalisation.
Action FD	Distribution. Faculté de verser des acomptes sur dividendes. Possibilité de report total ou partiel.
Action GA	Capitalisation et/ou distribution. Faculté de verser des acomptes sur dividendes. Possibilité de report total ou partiel.
Action ZC	Capitalisation.
Action ZD	Distribution. Faculté de verser des acomptes sur dividendes. Possibilité de report total ou partiel.
Action IC	Capitalisation.
Action NC	Capitalisation.
Action OAC	Capitalisation.
Action OSC	Capitalisation.
Action PRC	Capitalisation.
Action RC	Capitalisation.
Action AC	Capitalisation.
Action FLC	Capitalisation.
Action OSD USD	Distribution
Action IC USD	Capitalisation
Action NC USD	Capitalisation
Action IC EURH	Capitalisation
Action NC EURH	Capitalisation
Action RC EURH	Capitalisation

Caractéristiques des parts

	Valeur Liquidative d'origine	Devise de libellé	Fractionnement
Action AC	100 EUR	EUR	1.000ème d'action
Action E0C	100 EUR	EUR	1.000ème d'action
Action E2C	100 EUR	EUR	1.000ème d'action
Action E3C	100 EUR	EUR	1.000ème d'action
Action EC	100 EUR	EUR	1.000ème d'action
Action FD	15.24 EUR	EUR	1.000ème d'action
Action FLC	100 EUR	EUR	1.000ème d'action
Action GA	10000 EUR	EUR	1.000ème d'action
Action IC	100 EUR	EUR	1.000ème d'action
Action IC EURH	100 EUR	EUR	1.000ème d'action
Action IC USD	100 USD	USD	1.000ème d'action
Action NC	500 EUR	EUR	1.000ème d'action
Action NC EURH	100 EUR	EUR	1.000ème d'action
Action NC USD	500 USD	USD	1.000ème d'action
Action OAC	10000 EUR	EUR	1.000ème d'action
Action OSC	10000 EUR	EUR	1.000ème d'action
Action OSD USD	10000 USD	USD	1.000ème d'action
Action PRC	100 EUR	EUR	1.000ème d'action
Action RC	500 EUR	EUR	1.000ème d'action
Action RC EURH	100 EUR	EUR	1.000ème d'action
Action ZC	15.24 EUR	EUR	1.000ème d'action
Action ZD	15.24 EUR	EUR	1.000ème d'action

Modalités de souscription et de rachat

	Montant minimum de la souscription initiale	Souscriptions	Rachats (1)
Action EC	0,01 €	En montant ou en millièmes d'action	En montant ou en millièmes d'action
Action E0C	0,01 €	En montant ou en millièmes d'action	En montant ou en millièmes d'action
Action E2C	0,01 €	En montant ou en millièmes d'action	En montant ou en millièmes d'action
Action E3C	0,01 €	En montant ou en millièmes d'action	En montant ou en millièmes d'action
Action FD	Millièmes d'action	En montant ou en millièmes d'action	En montant ou en millièmes d'action
Action GA	300 000 €	En montant ou en millièmes d'action	En montant ou en millièmes d'action
Action ZC	Millièmes d'action	En montant ou en millièmes d'action	En montant ou en millièmes d'action
Action ZD	Millièmes d'action	En montant ou en millièmes d'action	En montant ou en millièmes d'action
Action IC	Millièmes d'action	En montant ou en millièmes d'action	En montant ou en millièmes d'action
Action NC	Millièmes d'action	En montant ou en millièmes d'action	En montant ou en millièmes d'action
Action OAC	Millièmes d'action	En montant ou en millièmes d'action	En montant ou en millièmes d'action
Action OSC	Millièmes d'action	En montant ou en millièmes d'action	En montant ou en millièmes d'action
Action PRC	Millièmes d'action	En montant ou en millièmes d'action	En montant ou en millièmes d'action
Action RC	Millièmes d'action	En montant ou en millièmes d'action	En montant ou en millièmes d'action
Action AC	Millièmes d'action	En montant ou en millièmes d'action	En montant ou en millièmes d'action
Action FLC	1 000 000 €	En montant ou en millièmes d'action	En montant ou en millièmes d'action
Action OSD USD	Millièmes d'action	En montant ou en millièmes d'action	En montant ou en millièmes d'action
Action IC USD	Millièmes d'action	En montant ou en millièmes d'action	En montant ou en millièmes d'action
Action NC USD	Millièmes d'action	En montant ou en millièmes d'action	En montant ou en millièmes d'action
Action IC EURH	Millièmes d'action	En montant ou en millièmes d'action	En montant ou en millièmes d'action
Action NC EURH	Millièmes d'action	En montant ou en millièmes d'action	En montant ou en millièmes d'action
Action RC EURH	Millièmes d'action	En montant ou en millièmes d'action	En montant ou en millièmes d'action

(1) Le rachat total de parts ne sera possible qu'en quantité et non en montant.

Les ordres sont exécutés conformément au tableau ci-dessous :

J	J	J : jour d'établissement de la VL	J+1 ouvré	J+3 ouvrés pour les parts IC USD et NC USD	J + 3 ouvrés pour les parts IC USD et NC USD
				J+2 ouvré pour les autres parts	J+2 ouvrés pour les autres parts
Centralisation avant 11h des ordres de souscription (2)	Centralisation avant 11h des ordres de rachat (2)	Exécution de l'ordre au plus tard en J	Publication de la valeur liquidative	Règlement des souscriptions	Règlement des rachats

(2) Sauf éventuel délai spécifique convenu avec votre établissement financier.

Les demandes de souscriptions et de rachats sont centralisées par CACEIS Bank et réceptionnées tous les jours ouvrés jusqu'à 11 heures auprès de CACEIS Bank au titre de la clientèle dont il assure la tenue de compte conservation.

Elles sont effectuées à valeur liquidative inconnue avec règlement à J+2 Euronext Paris et, en ce qui concerne les parts IC USD et NC USD, à J+3 Euronext Paris.

L'attention des porteurs est attirée sur le fait que les ordres transmis à des commercialisateurs autres que les établissements mentionnés ci-dessus doivent tenir compte du fait que l'heure limite de centralisation des ordres s'applique audits commercialisateurs vis-à-vis de CACEIS Bank. En conséquence, ces commercialisateurs peuvent appliquer leur propre heure limite, antérieure à celle mentionnée ci-dessus, afin de tenir compte de leur délai de transmission des ordres à CACEIS Bank.

L'OPCVM valorise chaque jour de bourse excepté les jours fériés légaux français. Le calendrier de référence est celui de la bourse de Paris.

Lieu de communication de la valeur liquidative : sur le site internet www.groupama-am.com.

Dispositif de plafonnement des rachats ou gates :

Groupama Asset Management pourra mettre en œuvre le dispositif de « gates » permettant d'étaier les demandes de rachats des porteurs de l'OPCVM sur plusieurs valeurs liquidatives dès lors qu'elles excèdent un certain niveau, déterminé de façon objective.

- Description de la méthode employée :

Il est rappelé aux porteurs de l'OPCVM que le seuil de déclenchement des *gates* correspond au rapport entre :

- o la différence constatée, à une même date de centralisation, entre le nombre de parts de l'OPCVM dont le rachat est demandé ou le montant total de ces rachats, et le nombre de parts de l'OPCVM dont la souscription est demandée ou le montant total de ces souscriptions ; et
- o l'actif net ou le nombre total des parts de l'OPCVM.

L'OPCVM disposant de plusieurs catégories de parts, le seuil de déclenchement de la procédure sera le même pour toutes les catégories de parts de l'OPCVM.

Le seuil au-delà duquel les *gates* seront déclenchées se justifie au regard de la périodicité de calcul de la valeur liquidative de l'OPCVM, de son orientation de gestion et de la liquidité des actifs qu'il détient. Ce dernier est fixé à 5% de l'actif net de l'OPCVM et s'applique sur les rachats centralisés pour l'ensemble de l'actif de l'OPCVM et non de façon spécifique selon les catégories de parts de l'OPCVM.

Lorsque les demandes de rachat excèdent le seuil de déclenchement des *gates*, Groupama Asset Management peut toutefois décider d'honorer les demandes de rachat au-delà du plafonnement prévu, et exécuter ainsi partiellement ou totalement les ordres qui pourraient être bloqués.

La durée maximale d'application des *gates* est fixée à 20 valeurs liquidatives sur 3 mois.

- Modalités d'information des porteurs :
En cas d'activation du dispositif de *gates*, l'ensemble des porteurs de l'OPCVM sera informé par tout moyen, à travers le site internet de Groupama Asset Management, www.groupama-am.com.
S'agissant des porteurs de l'OPCVM dont les ordres n'auraient pas été exécutés, ces derniers seront informés, de manière particulière, dans les plus brefs délais.
- Traitement des ordres non exécutés :
Les ordres de rachat seront exécutés dans les mêmes proportions pour les porteurs de l'OPCVM ayant demandé un rachat depuis la dernière date de centralisation. S'agissant des ordres non exécutés, ces derniers seront automatiquement reportés sur la valeur liquidative suivante et ne seront pas prioritaires sur les nouveaux ordres de rachat passés pour exécution sur la valeur liquidative suivante. En tout état de cause, les ordres de rachat non exécutés et automatiquement reportés ne pourront faire l'objet d'une révocation de la part des porteurs de l'OPCVM.
- Exemple illustrant le dispositif mis en place partiellement :
A titre d'exemple, si les demandes totales de rachat des parts de l'OPCVM sont de 10% alors que le seuil de déclenchement est fixé à 5% de l'actif net, Groupama Asset Management peut décider d'honorer les demandes de rachats jusqu'à 7,5% de l'actif net (et donc exécuter 75% des demandes de rachats au lieu de 50% si elle appliquait strictement le plafonnement à 5%).
- Cas d'exonération :
Dans le cas d'un aller/retour fiscal, à savoir, une demande de rachat de parts concomitante et liée à une demande de souscription sur la même date de VL, le même code ISIN, un même nombre de parts, un même intermédiaire et sur un même compte, le rachat ne fera pas partie du mécanisme de calcul de la *gate* et sera donc par conséquent honoré tel quel.

Mécanisme de « swing pricing » :

Groupama Asset Management a choisi de mettre en place un mécanisme de *swing pricing*.

Le *swing pricing* est un mécanisme visant à réduire pour les porteurs détenant les coûts de réaménagement de portefeuille liés aux souscriptions ou aux rachats, en affectant tout ou partie de ces coûts aux porteurs entrant et/ou sortant. Son utilisation n'exonère pas la société de gestion de ses obligations en termes de meilleure exécution, de gestion de la liquidité, d'éligibilité des actifs et de valorisation des OPC. Hormis certains coûts administratifs mineurs pouvant être engendrés par la mise en place du dispositif, l'utilisation du *swing pricing* ne génère pas de coûts supplémentaires pour l'OPC : ce mécanisme se traduit uniquement par une répartition des coûts différente entre les porteurs.

La méthode du *swing pricing* permet d'ajuster la valeur liquidative de chaque catégorie de parts de l'OPCVM à l'aide d'un *swing factor*. Ce *swing factor* représente une estimation des écarts entre offre et demande d'actifs dans lesquels l'OPCVM investit ainsi qu'éventuellement une estimation des différents coûts d'opérations, taxes et dépenses y afférentes contractés par l'OPCVM lors de l'achat et/ou de la vente des actifs sous-jacents. Le seuil de déclenchement ainsi que l'amplitude du *swing* de la valeur liquidative de chaque catégorie de parts de l'OPCVM sont propres à l'OPCVM et révisés par un comité « *swing Price* » trimestriel. Ce comité a la possibilité de modifier à tout moment, notamment en cas de crise sur les marchés financiers, les paramètres du mécanisme du *swing pricing*.

La société de gestion détermine s'il convient d'adopter un *swing* partiel ou un *swing* complet. Dans le cas d'un *swing* partiel, la valeur liquidative de chaque catégorie de parts de l'OPCVM sera revue à la hausse ou à la baisse lorsque les souscriptions ou rachats nets excèdent un certain seuil tel que déterminé par la société de gestion pour chaque OPC (le « seuil de *swing* »). Dans le cas d'un *swing* complet, aucun seuil de *swing* ne sera appliqué. Le *swing factor* aura les effets suivants sur les souscriptions et rachats :

1. Lorsque, pour un Jour d'Evaluation donné, un OPC se trouve dans une situation de souscriptions nettes (i.e. en termes de valeur, les souscriptions sont supérieures aux rachats) (au-dessus du seuil de *swing*, le cas échéant), la valeur liquidative de chaque catégorie de parts de l'OPC sera revue à la hausse à l'aide du « *swing factor* » ; et
2. Lorsque, pour un Jour d'Evaluation donné, un OPC se trouve dans une situation de rachats nets (i.e. en termes de valeur, les rachats sont supérieurs aux souscriptions) (au-dessus du seuil de *swing*, le cas échéant), la valeur liquidative de chaque catégorie de parts de l'OPC sera revue à la baisse à l'aide du *swing factor*.

Lors de l'application de la méthode du *swing pricing*, la volatilité de la valeur liquidative de chaque catégorie de parts est susceptible de ne pas refléter la véritable performance du portefeuille (et ainsi, le cas échéant, de s'écarter de l'indicateur de référence de l'OPCVM).

Frais et commissions

La Société de gestion est amenée à verser à titre de rémunération une quote-part des frais de gestion de l'OPC à des intermédiaires tels que des entreprises d'investissement, entreprises d'assurance, sociétés de gestion, structureurs intermédiaires de commercialisation, distributeurs ou plateformes de distribution avec lesquels une convention a été signée dans le cadre de la distribution, le placement des parts de l'OPC ou la mise en relation avec d'autres investisseurs. Cette rémunération est variable et dépend de la relation d'affaires en place avec l'intermédiaire. Cette rémunération peut être forfaitaire ou calculée sur la base des actifs nets souscrits résultant de l'action de l'intermédiaire. Chaque intermédiaire communiquera au client, conformément à la réglementation qui lui est applicable, toute information utile sur les coûts et frais et ses rémunérations.

- Commissions de souscription et de rachat :

Les commissions de souscription et de rachat viennent augmenter le prix de souscription payé par l'investisseur ou diminuer le prix de remboursement. Les commissions acquises à l'OPCVM servent à compenser les frais supportés par l'OPCVM pour investir ou désinvestir les avoirs confiés. Les commissions non acquises reviennent à la société de gestion, au commercialisateur, etc.

Catégorie d'actions	Assiette	Frais à la charge de l'investisseur, prélevés lors des souscriptions et des rachats			
		Commission de souscription non acquise à l'OPCVM	Commission de souscription acquise à l'OPCVM	Commission de rachat non acquise à l'OPCVM	Commission de rachat acquise à l'OPCVM
Action EC	Valeur liquidative x Nombre de parts ou actions	Taux maximum : 4% TTC	Néant	Néant	Néant
Action E0C	Valeur liquidative x Nombre de parts ou actions	Taux maximum : 4% TTC	Néant	Néant	Néant
Action E2C	Valeur liquidative x Nombre de parts ou actions	Taux maximum : 4% TTC	Néant	Néant	Néant
Action E3C	Valeur liquidative x Nombre de parts ou actions	Taux maximum : 4% TTC	Néant	Néant	Néant
Action FLC	Valeur liquidative x Nombre de parts ou actions	Taux maximum : 4% TTC	Néant	Néant	Néant
Action FD	Valeur liquidative x Nombre de parts ou actions	Taux maximum : 2,75% TTC	Néant	Néant	Néant
Action GA	Valeur liquidative x Nombre de parts ou actions	Taux maximum : 4% TTC	Néant	Néant	Néant
Action ZC	Valeur liquidative x Nombre de parts ou actions	Taux maximum : 2,75% TTC	Néant	Néant	Néant
Action ZD	Valeur liquidative x Nombre de parts ou actions	Taux maximum : 2,75% TTC	Néant	Néant	Néant
Action IC	Valeur liquidative x Nombre de parts ou actions	Taux maximum : 3% TTC	Néant	Néant	Néant
Action NC	Valeur liquidative x Nombre de parts ou actions	Taux maximum : 2,75% TTC	Néant	Néant	Néant
Action OAC	Valeur liquidative x Nombre de parts ou actions	Taux maximum : 4% TTC	Néant	Néant	Néant
Action OSC	Valeur liquidative x Nombre de parts ou actions	Taux maximum : 4% TTC	Néant	Néant	Néant
Action PRC	Valeur liquidative x Nombre de parts ou actions	Taux maximum : 4% TTC	Néant	Néant	Néant
Action RC	Valeur liquidative x Nombre de parts ou actions	Taux maximum : 3% TTC	Néant	Néant	Néant
Action AC	Valeur liquidative x Nombre de parts ou actions	Taux maximum : 3% TTC	Néant	Néant	Néant
Action USD IC	Valeur liquidative x Nombre de parts ou actions	Taux maximum : 3% TTC	Néant	Néant	Néant
Action USD NC	Valeur liquidative x Nombre de parts ou actions	Taux maximum : 2,75% TTC	Néant	Néant	Néant
Action USD OSD	Valeur liquidative x Nombre de parts ou actions	Taux maximum : 4% TTC	Néant	Néant	Néant
Action EURH IC	Valeur liquidative x Nombre de parts ou actions	Taux maximum : 3% TTC	Néant	Néant	Néant

Action EURH	NC	Valeur liquidative x Nombre de parts ou actions	Taux maximum : 2,75% TTC	Néant	Néant	Néant
Action EURH	RC	Valeur liquidative x Nombre de parts ou actions	Taux maximum : 3% TTC	Néant	Néant	Néant

Cas d'exonérations : Souscriptions effectuées par les fonds nourriciers dans leur maître, GROUPAMA GLOBAL ACTIVE EQUITY.

Frais de fonctionnement et de gestion :

Ces frais recouvrent tous les frais facturés directement à l'OPCVM, à l'exception des frais de transactions. Les frais de transactions incluent les frais d'intermédiation (courtage, impôts de bourse, etc.) et la commission de mouvement, le cas échéant, qui peut être perçue notamment par le dépositaire et la société de gestion.

Aux frais de fonctionnement et de gestion peuvent s'ajouter :

- des commissions de surperformance. Celles-ci rémunèrent la société de gestion dès lors que l'OPCVM a dépassé ses objectifs. Elles sont donc facturées à l'OPCVM ;
- des commissions de mouvement facturées à l'OPCVM.

Pour les frais effectivement facturés à l'OPCVM, se reporter au Document d'Informations Clés (DIC).

Action EC :

Frais facturés à l'OPCVM	Assiette	Taux barème	
Frais de gestion financière et frais administratifs externes à la société de gestion (Cac, dépositaire, distribution, avocats...)	Actif net	Taux maximum : 2% TTC	Frais de gestion financière : à la charge de l'entreprise Frais administratifs externes à la société de gestion : à la charge de la SICAV
Frais indirects maximum (Commissions et frais de gestion)	Actif net	Non significatif *	
Commission de mouvement perçue par le dépositaire	Prélèvement sur chaque transaction	Valeurs mobilières : Néant Opération de change : 10 € TTC Produit OTC : de 10 € à 150 €* TTC *selon la complexité	
Commission de mouvement perçue par la société de gestion	Prélèvement sur chaque transaction	Par type d'instrument**	
Commission de surperformance	Actif net	15% de la performance au-delà du MSCI World clôture € (dividendes net réinvestis)	

* Les OPCVM détenus en portefeuille étant inférieurs à 20%

**se référer au barème tarifaire ci-dessous « Commissions de mouvement perçues par la Société de gestion »

Action E0C :

Frais facturés à l'OPCVM	Assiette	Taux barème
Frais de gestion financière et frais administratifs externes à la société de gestion (Cac, dépositaire, distribution, avocats...)	Actif net	Taux maximum : 2,55% TTC
Frais indirects maximum (commissions et frais de gestion)	Actif net	Non significatif *
Commission de mouvement perçue par le dépositaire	Prélèvement sur chaque transaction	Valeurs mobilières : Néant Opération de change : 10 € TTC Produit OTC : de 10 € à 150 €** TTC **selon la complexité
Commission de mouvement perçue par la Société de Gestion	Prélèvement sur chaque transaction	Par type d'instrument TTC***
Commission de surperformance	Actif net	15% de la performance au-delà du MSCI World clôture € (dividendes net réinvestis)

* Les OPCVM détenus en portefeuille étant inférieurs à 20%

*** Se référer au barème tarifaire ci-dessous « Commissions de mouvement perçues par la Société de gestion »

Action E2C :

Frais facturés à l'OPCVM	Assiette	Taux barème
Frais de gestion financière et frais administratifs externes à la société de gestion (Cac, dépositaire, distribution, avocats...)	Actif net	Taux maximum : 1,10% TTC
Frais indirects maximum (Commissions et frais de gestion)	Actif net	Non significatif *
Commission de mouvement perçues par le dépositaire	Prélèvement sur chaque transaction	Valeurs mobilières : Néant Opération de change : 10 € TTC Produit OTC : de 10 € à 150 €* TTC *selon la complexité
Commission de mouvement perçue par la société de gestion	Prélèvement sur chaque transaction	Par type d'instrument**
Commission de surperformance	Actif net	15% de la performance au-delà du MSCI World clôture € (dividendes net réinvestis)

* Les OPCVM détenus en portefeuille étant inférieurs à 20%

**se référer au barème tarifaire ci-dessous « Commissions de mouvement perçues par la Société de gestion »

Action E3C :

Frais facturés à l'OPCVM	Assiette	Taux barème
Frais de gestion financière et frais administratifs externes à la société de gestion (Cac, dépositaire, distribution, avocats...)	Actif net	Taux maximum : 1,10% TTC
Frais indirects maximum (Commissions et frais de gestion)	Actif net	Non significatif *
Commission de mouvement perçues par le dépositaire	Prélèvement sur chaque transaction	Valeurs mobilières : Néant Opération de change : 10 € TTC Produit OTC : de 10 € à 150 €* TTC *selon la complexité
Commission de mouvement perçue par la société de gestion	Prélèvement sur chaque transaction	Par type d'instrument**
Commission de surperformance	Actif net	15% de la performance au-delà du MSCI World clôture € (dividendes net réinvestis)

* Les OPCVM détenus en portefeuille étant inférieurs à 20%

**se référer au barème tarifaire ci-dessous « Commissions de mouvement perçues par la Société de gestion »

Action FLC :

Frais facturés à l'OPCVM	Assiette	Taux barème
Frais de gestion financière et frais administratifs externes à la société de gestion (Cac, dépositaire, distribution, avocats...)	Actif net	Taux maximum : 0,90 % TTC
Frais indirects maximum (commissions et frais de gestion)	Actif net	Non significatif *
Commission de mouvement perçue par le dépositaire	Prélèvement sur chaque transaction	Valeurs mobilières : Néant Opération de change : 10 € TTC Produit OTC : de 10 € à 150 €** TTC **selon la complexité
Commission de mouvement perçue par la Société de Gestion	Prélèvement sur chaque transaction	Par type d'instrument TTC***
Commission de surperformance	Actif net	Néant

* Les OPCVM détenus en portefeuille étant inférieurs à 20%

**se référer au barème tarifaire ci-dessous « Commissions de mouvement perçues par la Société de gestion »

Action FD :

Frais facturés à l'OPCVM	Assiette	Taux barème
Frais de gestion financière et frais administratifs externes à la société de gestion (Cac, dépositaire, distribution, avocats...)	Actif net déduction faite des parts ou actions d'OPC	Taux maximum : 1,10 % TTC
Frais indirects maximum (commissions et frais de gestion)	Actif net	Non significatif *
Commission de mouvement perçue par le dépositaire	Prélèvement sur chaque transaction	Valeurs mobilières : Néant Opération de change : 10 € TTC Produit OTC : de 10 € à 150 €** TTC **selon la complexité
Commission de mouvement perçue par la Société de Gestion	Prélèvement sur chaque transaction	Par type d'instrument TTC***
Commission de surperformance	Actif net	15% de la performance au-delà du MSCI World clôture € (dividendes net réinvestis) en cas de performance positive de l'OPCVM

* Les OPC détenus en portefeuille étant inférieurs à 20%

*** Se référer au barème tarifaire ci-dessous « Commissions de mouvement perçues par la Société de gestion »

Action GA :

Frais facturés à l'OPCVM	Assiette	Taux barème
Frais de gestion financière et frais administratifs externes à la société de gestion (Cac, dépositaire, distribution, avocats...)	Actif net	Taux maximum : 0,90% TTC
Frais indirects maximum (commissions et frais de gestion)	Actif net	Non significatif *
Commission de mouvement perçue par le dépositaire	Prélèvement sur chaque transaction	Valeurs mobilières : Néant Opération de change : 10 € TTC Produit OTC : de 10 € à 150 €** TTC **selon la complexité
Commission de mouvement perçue par la Société de Gestion	Prélèvement sur chaque transaction	Par type d'instrument TTC***
Commission de surperformance	Actif net	Néant

* Les OPCVM détenus en portefeuille étant inférieurs à 20%

*** Se référer au barème tarifaire ci-dessous « Commissions de mouvement perçues par la Société de gestion »

Actions ZC et ZD :

Frais facturés à l'OPCVM	Assiette	Taux barème
Frais de gestion financière et frais administratifs externes à la société de gestion (Cac, dépositaire, distribution, avocats...)	Actif net déduction faite des parts ou actions d'OPC	Taux maximum : 1,10 % TTC
Frais indirects maximum (commissions et frais de gestion)	Actif net	Non significatif *
Commission de mouvement perçue par le dépositaire	Prélèvement sur chaque transaction	Valeurs mobilières : Néant Opération de change : 10 € TTC Produit OTC : de 10 € à 150 €** TTC **selon la complexité
Commission de mouvement perçue par la Société de Gestion	Prélèvement sur chaque transaction	Par type d'instrument TTC***
Commission de surperformance	Actif net	15% de la performance au-delà du MSCI World clôture € (dividendes net réinvestis)

* Les OPC détenus en portefeuille étant inférieurs à 20%

*** Se référer au barème tarifaire ci-dessous « Commissions de mouvement perçues par la Société de gestion »

Action IC :

Frais facturés à l'OPCVM	Assiette	Taux barème
Frais de gestion financière et frais administratifs externes à la société de gestion (Cac, dépositaire, distribution, avocats...)	Actif net déduction faite des parts ou actions d'OPC	Taux maximum : 1 % TTC
Frais indirects maximum (commissions et frais de gestion)	Actif net	Non significatif *
Commission de mouvement perçue par le dépositaire	Prélèvement sur chaque transaction	Valeurs mobilières : Néant Opération de change : 10 € TTC Produit OTC : de 10 € à 150 €** TTC **selon la complexité
Commission de mouvement perçue par la Société de Gestion	Prélèvement sur chaque transaction	Par type d'instrument TTC***
Commission de surperformance	Actif net	15% de la performance au-delà du MSCI World clôture € (dividendes nets réinvestis)

* Les OPC détenus en portefeuille étant inférieurs à 20%

*** Se référer au barème tarifaire ci-dessous « Commissions de mouvement perçues par la Société de gestion »

Action IC USD:

Frais facturés à l'OPCVM	Assiette	Taux barème
Frais de gestion financière et frais administratifs externes à la société de gestion (Cac, dépositaire, distribution, avocats...)	Actif net déduction faite des parts ou actions d'OPC	Taux maximum : 1 % TTC
Frais indirects maximum (commissions et frais de gestion)	Actif net	Non significatif *
Commission de mouvement perçue par le dépositaire	Prélèvement sur chaque transaction	Valeurs mobilières : Néant Opération de change : 10 € TTC Produit OTC : de 10 € à 150 €** TTC **selon la complexité
Commission de mouvement perçue par la Société de Gestion	Prélèvement sur chaque transaction	Par type d'instrument TTC***
Commission de surperformance	Actif net	15% de la performance au-delà du MSCI World clôture en USD (dividendes nets réinvestis)

* Les OPC détenus en portefeuille étant inférieurs à 20%

*** Se référer au barème tarifaire ci-dessous « Commissions de mouvement perçues par la Société de gestion »

Action IC EURH:

Frais facturés à l'OPCVM	Assiette	Taux barème
Frais de gestion financière et frais administratifs externes à la société de gestion (Cac, dépositaire, distribution, avocats...)	Actif net déduction faite des parts ou actions d'OPC	Taux maximum : 1 % TTC
Frais indirects maximum (commissions et frais de gestion)	Actif net	Non significatif *
Commission de mouvement perçue par le dépositaire	Prélèvement sur chaque transaction	Valeurs mobilières : Néant Opération de change : 10 € TTC Produit OTC : de 10 € à 150 €** TTC **selon la complexité
Commission de mouvement perçue par la Société de Gestion	Prélèvement sur chaque transaction	Par type d'instrument TTC***
Commission de surperformance	Actif net	15% de la performance au-delà du MSCI World clôture € couvert (dividendes nets réinvestis)

* Les OPC détenus en portefeuille étant inférieurs à 20%

*** Se référer au barème tarifaire ci-dessous « Commissions de mouvement perçues par la Société de gestion »

Action NC :

Frais facturés à l'OPCVM	Assiette	Taux barème
Frais de gestion financière et frais administratifs externes à la société de gestion (Cac, dépositaire, distribution, avocats...)	Actif net déduction faite des parts ou actions d'OPC	Taux maximum : 2 % TTC
Frais indirects maximum (commissions et frais de gestion)	Actif net	Non significatif*
Commission de mouvement perçue par le dépositaire	Prélèvement sur chaque transaction	Valeurs mobilières : Néant Opération de change : 10 € TTC Produit OTC : de 10 € à 150 €** TTC **selon la complexité
Commission de mouvement perçue par la Société de Gestion	Prélèvement sur chaque transaction	Par type d'instrument TTC***
Commission de surperformance	Actif net	15% de la performance au-delà du MSCI World clôture € (dividendes nets réinvestis)

* Les OPC détenus en portefeuille étant inférieurs à 20%

*** Se référer au barème tarifaire ci-dessous « Commissions de mouvement perçues par la Société de gestion »

Action NC USD :

Frais facturés à l'OPCVM	Assiette	Taux barème
Frais de gestion financière et frais administratifs externes à la société de gestion (Cac, dépositaire, distribution, avocats...)	Actif net déduction faite des parts ou actions d'OPC	Taux maximum : 2 % TTC
Frais indirects maximum (commissions et frais de gestion)	Actif net	Non significatif*
Commission de mouvement perçue par le dépositaire	Prélèvement sur chaque transaction	Valeurs mobilières : Néant Opération de change : 10 € TTC Produit OTC : de 10 € à 150 €** TTC **selon la complexité
Commission de mouvement perçue par la Société de Gestion	Prélèvement sur chaque transaction	Par type d'instrument TTC***
Commission de surperformance	Actif net	15% de la performance au-delà du MSCI World clôture en USD (dividendes nets réinvestis)

* Les OPC détenus en portefeuille étant inférieurs à 20%

*** Se référer au barème tarifaire ci-dessous « Commissions de mouvement perçues par la Société de gestion »

Action NC EURH :

Frais facturés à l'OPCVM	Assiette	Taux barème
Frais de gestion financière et frais administratifs externes à la société de gestion (Cac, dépositaire, distribution, avocats...)	Actif net déduction faite des parts ou actions d'OPC	Taux maximum : 2,00 % TTC
Frais indirects maximum (commissions et frais de gestion)	Actif net	Non significatif*
Commission de mouvement perçue par le dépositaire	Prélèvement sur chaque transaction	Valeurs mobilières : Néant Opération de change : 10 € TTC Produit OTC : de 10 € à 150 €** TTC **selon la complexité
Commission de mouvement perçue par la Société de Gestion	Prélèvement sur chaque transaction	Par type d'instrument TTC***
Commission de surperformance	Actif net	15% de la performance au-delà du MSCI World clôture € couvert (dividendes nets réinvestis)

* Les OPC détenus en portefeuille étant inférieurs à 20%

*** Se référer au barème tarifaire ci-dessous « Commissions de mouvement perçues par la Société de gestion »

Action OAC :

Frais facturés à l'OPCVM	Assiette	Taux barème
Frais de gestion financière et frais administratifs externes à la société de gestion (Cac, dépositaire, distribution, avocats...)	Actif net	Taux maximum : 0,10 % TTC
Frais indirects maximum (commissions et frais de gestion)	Actif net	Non significatif *
Commission de mouvement perçue par le dépositaire	Prélèvement sur chaque transaction	Valeurs mobilières : Néant Opération de change : 10 € TTC Produit OTC : de 10 € à 150 €** TTC **selon la complexité
Commission de mouvement perçue par la Société de Gestion	Prélèvement sur chaque transaction	Par type d'instrument TTC***
Commission de surperformance	Actif net	15% de la performance au-delà du MSCI World clôture € (dividendes nets réinvestis)

* Les OPC détenus en portefeuille étant inférieurs à 20%

*** Se référer au barème tarifaire ci-dessous « Commissions de mouvement perçues par la Société de gestion »

Action OSC :

Frais facturés à l'OPCVM	Assiette	Taux barème
Frais de gestion financière et frais administratifs externes à la société de gestion (Cac, dépositaire, distribution, avocats...)	Actif net	Taux maximum : 0,10 % TTC
Frais indirects maximum (commissions et frais de gestion)	Actif net	Non significatif *
Commission de mouvement perçue par le dépositaire	Prélèvement sur chaque transaction	Valeurs mobilières : Néant Opération de change : 10 € TTC Produit OTC : de 10 € à 150 €** TTC **selon la complexité
Commission de mouvement perçue par la Société de Gestion	Prélèvement sur chaque transaction	Par type d'instrument TTC***
Commission de surperformance	Actif net	Néant

* Les OPC détenus en portefeuille étant inférieurs à 20%

*** Se référer au barème tarifaire ci-dessous « Commissions de mouvement perçues par la Société de gestion »

Action OSD USD :

Frais facturés à l'OPCVM	Assiette	Taux barème
Frais de gestion financière et frais administratifs externes à la société de gestion (Cac, dépositaire, distribution, avocats...)	Actif net	Taux maximum : 0,10 % TTC
Frais indirects maximum (commissions et frais de gestion)	Actif net	Non significatif *
Commission de mouvement perçue par le dépositaire	Prélèvement sur chaque transaction	Valeurs mobilières : Néant Opération de change : 10 € TTC Produit OTC : de 10 € à 150 €** TTC **selon la complexité
Commission de mouvement perçue par la Société de Gestion	Prélèvement sur chaque transaction	Par type d'instrument TTC***
Commission de surperformance	Actif net	Néant

* Les OPC détenus en portefeuille étant inférieurs à 20%

*** Se référer au barème tarifaire ci-dessous « Commissions de mouvement perçues par la Société de gestion »

Action PRC :

Frais facturés à l'OPCVM	Assiette	Taux barème
Frais de gestion financière et frais administratifs externes à la société de gestion (Cac, dépositaire, distribution, avocats...)	Actif net	Taux maximum : 2,20 % TTC
Frais indirects maximum (commissions et frais de gestion)	Actif net	Non significatif *
Commission de mouvement perçue par le dépositaire	Prélèvement sur chaque transaction	Valeurs mobilières : Néant Opération de change : 10 € TTC Produit OTC : de 10 € à 150 €** TTC **selon la complexité
Commission de mouvement perçue par la Société de Gestion	Prélèvement sur chaque transaction	Par type d'instrument TTC***
Commission de surperformance	Actif net	15% de la performance au-delà du MSCI World clôture € (dividendes nets réinvestis)

* Les OPC détenus en portefeuille étant inférieurs à 20%

*** Se référer au barème tarifaire ci-dessous « Commissions de mouvement perçues par la Société de gestion »

Action RC :

Frais facturés à l'OPCVM	Assiette	Taux barème
Frais de gestion financière et frais administratifs externes à la société de gestion (Cac, dépositaire, distribution, avocats...)	Actif net déduction faite des parts ou actions d'OPC	Taux maximum : 1,10% TTC
Frais indirects maximum (commissions et frais de gestion)	Actif net	Non significatif *
Commission de mouvement perçue par le dépositaire	Prélèvement sur chaque transaction	Valeurs mobilières : Néant Opération de change : 10 € TTC Produit OTC : de 10 € à 150 €** TTC **selon la complexité
Commission de mouvement perçue par la Société de Gestion	Prélèvement sur chaque transaction	Par type d'instrument TTC***
Commission de surperformance	Actif net	15% de la performance au-delà du MSCI World clôture € (dividendes nets réinvestis)

* Les OPC détenus en portefeuille étant inférieurs à 20%

*** Se référer au barème tarifaire ci-dessous « Commissions de mouvement perçues par la Société de gestion »

Action RC EURH :

Frais facturés à l'OPCVM	Assiette	Taux barème
Frais de gestion financière et frais administratifs externes à la société de gestion (Cac, dépositaire, distribution, avocats...)	Actif net déduction faite des parts ou actions d'OPC	Taux maximum : 1,10% TTC
Frais indirects maximum (commissions et frais de gestion)	Actif net	Non significatif *
Commission de mouvement perçue par le dépositaire	Prélèvement sur chaque transaction	Valeurs mobilières : Néant Opération de change : 10 € TTC Produit OTC : de 10 € à 150 €** TTC **selon la complexité
Commission de mouvement perçue par la Société de Gestion	Prélèvement sur chaque transaction	Par type d'instrument TTC***
Commission de surperformance	Actif net	15% de la performance au-delà du MSCI World clôture € couvert (dividendes nets réinvestis)

* Les OPC détenus en portefeuille étant inférieurs à 20%

*** Se référer au barème tarifaire ci-dessous « Commissions de mouvement perçues par la Société de gestion »

Action AC :

Frais facturés à l'OPCVM	Assiette	Taux barème
Frais de gestion financière et frais administratifs externes à la société de gestion (Cac, dépositaire, distribution, avocats...)	Actif net	Taux maximum : 1 % TTC
Frais indirects maximum (commissions et frais de gestion)	Actif net	Non significatif *
Commission de mouvement perçue par le dépositaire	Prélèvement sur chaque transaction	Valeurs mobilières : Néant Opération de change : 10 € TTC Produit OTC : de 10 € à 150 €** TTC **selon la complexité
Commission de mouvement perçue par la Société de Gestion	Prélèvement sur chaque transaction	Par type d'instrument TTC***
Commission de surperformance	Actif net	Néant

* Les OPC détenus en portefeuille étant inférieurs à 20%

*** Se référer au barème tarifaire ci-dessous « Commissions de mouvement perçues par la Société de gestion »

- Commissions de mouvement perçues par la Société de Gestion

Commission de mouvement perçue par la Société de Gestion Par type d'instrument	Assiette	Taux maximum barème
Actions et assimilés	Prélèvement sur chaque transaction	0,10% TTC
Obligations convertibles	Prélèvement sur chaque transaction	0,05% TTC
Obligations d'entreprise	Prélèvement sur chaque transaction	0,05% TTC
Obligations d'Etat	Prélèvement sur chaque transaction	0,03% TTC
Change dont de gré à gré (OTC)	Prélèvement sur chaque transaction	0,005% TTC
Swaps de taux d'intérêt (IRS)	Prélèvement sur chaque transaction	0,02% TTC
Credit default swaps (CDS) et Asset Back Security (ABS)	Prélèvement sur chaque transaction	0,03% TTC
Dérivés Listés (par lot)	Prélèvement sur chaque transaction	2€

Les éventuels coûts juridiques exceptionnels liés au recouvrement des créances de l'OPCVM pourront s'ajouter aux frais affichés ci-dessus.

La stratégie de gestion du portefeuille peut bénéficier de prestations de recherche externe prises en charge par l'OPCVM.

La contribution à l'AMF sera également prise en charge par l'OPCVM.

La totalité des revenus des opérations d'acquisitions et cessions temporaires de titres reviennent à l'OPCVM.

Les indemnités, coûts et frais de ces opérations sont facturés par le dépositaire et payés par l'OPCVM.

Principes applicables aux commissions de surperformance :

- Principe général :
La commission de surperformance est provisionnée à chaque calcul de la valeur liquidative et est perçue lors de l'établissement de la dernière valeur liquidative de chaque exercice comptable.
La méthode de calcul employée est celle dite de la « variation quotidienne » visant à ajuster à chaque valeur liquidative le solde d'un compte de provisions en fonction de la performance de l'OPCVM par rapport au MSCI World clôture € ou, en ce qui concerne les actions IC USD et NC USD, par rapport au MSCI World clôture USD, dividendes nets réinvestis, depuis la valeur liquidative précédente.
A chaque valorisation de l'OPCVM, un actif de référence est déterminé. Il représente l'actif de l'OPCVM retraité des montants de souscriptions/rachats et valorisé selon la performance de l'indicateur de référence depuis la dernière valorisation.
Si, depuis la dernière valeur liquidative, l'actif valorisé de l'OPCVM, actif évalué net de tout frais, est supérieur à celui de l'actif de référence, un montant correspondant à 15% de la différence est ajouté au solde du compte de provisions pour frais de surperformance. A l'inverse, dans le cas d'une sous performance entre deux valeurs liquidatives, une reprise sur provision est effectuée à hauteur de 15% de l'écart entre l'actif valorisé et l'actif de référence. Le compte de provisions ne pouvant être négatif, les reprises sont plafonnées à hauteur des dotations antérieures. Un solde théorique négatif est néanmoins mémorisé afin de ne provisionner de futures commissions variables qu'une fois l'ensemble de la sous performance constatée effectivement rattrapée.
Lors de rachats, la quote-part de la provision de frais de gestion variables correspondant au nombre de parts rachetées est définitivement acquise à la société de gestion.
Dans l'hypothèse, où aucune commission de surperformance ne serait provisionnée en fin de période de référence, cas d'une sous-performance par rapport à l'indicateur de référence, cette dernière sera étendue à l'exercice suivant en poursuivant les calculs de provisionnement en cours. Ainsi, ne pourront être provisionnées des commissions de surperformance sur le nouvel exercice qu'à la condition que les sous-performances passées soient intégralement effacées.
Au bout de 5 années sans prélèvement de commissions de surperformance (sous performance globale sur 5 ans), le mécanisme de calcul prévoit de ne plus prendre en compte les sous-performances non-compensées antérieures à cinq ans comme l'illustre le second tableau ci-dessous.
En ce qui concerne les actions RC, RC EURH, OAC, PRC, NC, NC USD, NC EURH, IC, IC USD, IC EURH, ZC, ZD, E3C, E2C, E0C et EC : le calcul des commissions de surperformance a comme unique critère une performance relative positive de l'OPCVM par rapport à l'indicateur de référence ; de fait, il est possible qu'une commission soit versée y compris en cas de performance absolue négative.
En ce qui concerne les actions FD : la commission de surperformance ne sera prélevée qu'à la condition que la performance du fonds soit positive. Cela implique notamment qu'aucune commission de surperformance ne pourra être prélevée pour l'action FD en cas de performance négative du fonds sur la période de référence.

- Illustration 1 : fonctionnement général

	Année 1	Année 2	Année 3	Année 4	Année 5
Performance des actions de l'OPCVM	10%	-4%	-7%	6%	3%
Performance de l'indicateur de référence	5%	-5%	-3%	4%	0%
Sur / sous performance	5%	1%	-4%	2%	3%
Performance cumulée du Fonds sur la période d'observation	10%	-4%	-7%	-1%	2%
Performance cumulée de l'indicateur de référence sur la période d'observation	5%	-5%	-3%	1%	1%
Sur / sous performance cumulée sur la période d'observation	5%	1%	-4%	-2%	1%
Prélèvement d'une commission ?	Oui	Oui	Non car l'OPCVM a sous-performé l'indicateur de référence	Non car l'OPCVM est en sous-performance sur l'ensemble de la période d'observation en cours, commencé en année 3	Oui
Début d'une nouvelle période d'observation ?	Oui, une nouvelle période d'observation débute en année 2	Oui, une nouvelle période d'observation débute en année 3	Non, la période d'observation est prolongée pour s'étendre sur les années 3 et 4	Non, la période d'observation est prolongée pour s'étendre sur les années 3, 4 et 5	Oui, une nouvelle période d'observation débute en année 6

- Illustration 2 : traitement des performances non-compensées au-delà de 5 ans

	Année 1	Année 2	Année 3	Année 4	Année 5	Année 6
Performance des parts de l'OPCVM	0%	5%	3%	6%	1%	5%
Performance de l'indicateur de référence	10%	2%	6%	0%	1%	1%
A : Sur/sous performance année en cours	-10%	3%	-3%	6%	0%	4%
B1 : Report de sous-performance non compensée Année 1	N/A	-10%	-7%	-7%	-1%	Hors périmètre
B2 : Report de sous-performance non compensée Année 2	N/A	N/A	0%	0%	0%	0%
B3 : Report de sous-performance non compensée Année 3	N/A	N/A	N/A	-3%	-3%	-3%
B4 : Report de sous-performance non compensée Année 4	N/A	N/A	N/A	N/A	0%	0%
B5 : Report de sous-performance non compensée Année 5	N/A	N/A	N/A	N/A	N/A	0%
Sur / sous performance période d'observation	-10% (A)	-7% (A + B1)	-10% (A + B1 + B2)	-4% (A + B1 + B2 + B3)	-4% (A + B1 + B2 + B3 + B4)	1% (A + B2 + B3 + B4 + B5)
Prélèvement d'une commission ?	Non	Non	Non	Non	Non	Oui

- Le détail de la méthode de calcul des frais de gestion variables est disponible auprès de Groupama Asset Management.

Description de la procédure de choix des intermédiaires :

Les gérants disposent d'une liste de « brokers » autorisés. Un « comité brokers » semestriel remet en perspective les appréciations émises par les gérants et toute la chaîne de valeur ajoutée (analystes, middle office...), et propose éventuellement l'inclusion motivée de nouveaux intermédiaires, et l'exclusion de certains.

Chacun note en fonction de son domaine d'expertise un ou plusieurs des critères suivants :

- Qualité des prix d'exécution des ordres,
- Liquidité offerte,
- Pérennité de l'intermédiaire,
- Qualité du dépouillement...

4. Informations d'ordre commercial

Toutes les informations concernant la SICAV peuvent être obtenues en s'adressant directement auprès de :

Groupama Asset Management
25, rue de la Ville l'Evêque - 75008 Paris - France
sur le site internet : <http://www.groupama-am.com>

La valeur liquidative de l'OPCVM est disponible sur le site internet : www.groupama-am.com

Les derniers documents annuels et périodiques sont disponibles sur simple demande du porteur auprès de :

Groupama Asset Management
25, rue de la Ville l'Evêque - 75008 Paris - France

Les demandes de souscription et de rachat sont centralisées auprès de CACEIS Bank dont l'adresse est la suivante :

CACEIS Bank

89-91 rue Gabriel Péri - 92120 Montrouge – France

Informations sur les critères environnementaux, sociaux et de qualité de gouvernance (ESG)

Des informations supplémentaires sur les modalités de prise en compte des critères ESG dans la stratégie d'investissement de l'OPCVM sont disponibles dans son rapport annuel et sur le site internet de Groupama Asset Management www.groupama-am.com.

Informations sur l'exercice des droits de vote de la société de gestion

La politique de vote de Groupama Asset Management ainsi que le rapport sur l'exercice des droits de vote sont disponibles sur le site internet www.groupama-am.com.

5. Règles d'investissement

L'OPCVM respecte les ratios réglementaires applicables aux OPCVM tels que définis par le Code monétaire et financier.

6. Risque Global

Le risque global de cet OPCVM est déterminé au moyen de la méthode de calcul de l'engagement.

7. Règles d'évaluation et de comptabilisation des actifs

L'OPCVM se conforme aux règles comptables prescrites par la réglementation en vigueur, et notamment au plan comptable des OPCVM.

La devise de comptabilité de référence est l'euro.

7.1 Méthodes de valorisation

Valeurs mobilières négociées sur un marché réglementé français ou étranger dont les ETF

- Valeurs négociées dans la zone Euro et Europe : Dernier cours du jour de valorisation.
- Valeurs négociées dans la zone Pacifique et Asie : Dernier cours du jour de valorisation.
- Valeurs négociées dans la zone Amérique : Dernier cours du jour de valorisation.

Les valeurs mobilières dont le cours n'a pas été constaté le jour de l'évaluation sont évaluées au dernier cours publié officiellement. Celles dont le cours a été corrigé sont évaluées à leur valeur probable de négociation sous la responsabilité du gérant de l'OPCVM ou de la société de gestion.

Les valeurs étrangères en devises sont converties en contre-valeur Euro suivant le cours des devises à Paris au jour de l'évaluation.

Titres et actions d'OPC

Les parts ou actions sont évaluées à la dernière valeur liquidative connue.

Titres de créances négociables

Les titres de créances négociables (à court terme et à moyen terme, bons des sociétés financières, bons des institutions financières spécialisées) sont valorisés suivant les règles suivantes :

- sur la base du prix auquel s'effectuent les transactions de marché ;
- en l'absence de prix de marché significatif, par l'application d'une méthode actuarielle, le taux de référence étant celui des émissions des titres équivalents majoré, le cas échéant, d'un écart représentatif des caractéristiques intrinsèques de l'émetteur du titre.

Opérations de gré à gré

Les opérations conclues sur un marché de gré à gré, autorisé par la réglementation applicable aux OPC sont valorisés à leur valeur de marché.

Opérations à terme fermes et conditionnelles

- Les contrats à terme fermes sur les marchés dérivés sont évalués au cours de compensation du jour.
- Les options sur les marchés dérivés sont évaluées au cours de clôture du jour.

Acquisitions et cessions temporaires de titres :

- Acquisitions temporaires de titres
Les titres reçus en pension ou les titres empruntés sont inscrits en portefeuille acheteur dans la rubrique « créances représentatives des titres reçus en pension ou titres empruntés » pour le montant prévu dans le contrat majoré des intérêts à recevoir.
- Cessions temporaires de titres
Les titres donnés en pension ou les titres prêtés sont inscrits en portefeuille et valorisés à leur valeur actuelle.
La dette représentative des titres donnés en pension comme celle des titres prêtés est inscrite en portefeuille vendeur à la valeur fixée au contrat majorée des intérêts courus. Au dénouement les intérêts reçus ou versés sont comptabilisés en revenus de créances.
- Garanties financières et appels de marges
Les garanties financières reçues sont évaluées au prix du marché (mark-to-market).
Les marges de variation quotidiennes sont calculées par différence entre l'évaluation au prix de marché des garanties constituées et l'évaluation au prix du marché des instruments collatéralisés.

Méthodes d'évaluation des engagements hors bilan :

- Pour les contrats à terme fermes au nominal x quantité x cours de compensation x (devise)
- Pour les contrats à terme conditionnels en équivalent sous-jacent
- Pour les swaps
 - o Swaps de taux adossés ou non adossés
Engagement = nominal + évaluation de la jambe à taux fixe (si TF/TV) ou à taux variable (si TV/TF) au prix du marché.
 - o Autres Swaps
Engagement = nominal + valeur boursière (lorsque l'OPCVM a adopté la méthode synthétique de valorisation).

7.2 Méthode suivie pour la comptabilisation des revenus des valeurs à revenu fixe

Méthode des coupons courus.

7.3 Méthode de comptabilisation des frais

Les opérations sont comptabilisées en frais exclus.

8. Rémunération

Les détails de la politique de rémunération actualisée sont disponibles sur le site internet de Groupama Asset Management www.groupama-am.com.

STATUTS

SICAV : GROUPAMA GLOBAL ACTIVE EQUITY

Forme juridique : SA

Adresse du siège social : 25 rue de la Ville l'Evêque – 75008 PARIS

R.C.S. : PARIS 632 012 886

TITRE I

FORME, OBJET, DENOMINATION, SIEGE SOCIAL, DUREE DE LA SOCIETE

Article 1 - Forme

Il est formé entre les détenteurs d'actions ci-après créées et de celles qui le seront ultérieurement une Société d'Investissement à Capital Variable (SICAV) régie notamment par les dispositions du code de commerce relatives aux sociétés anonymes (Livre II - Titre II - Chapitre V), du code monétaire et financier (Livre II - Titre I - Chapitre IV – section I – sous-section I), leurs textes d'application, les textes subséquents et par les présents statuts.

Article 2 - Objet

Cette société a pour objet la constitution et la gestion d'un portefeuille d'instruments financiers et de dépôts.

Article 3 – Dénomination

La Société a pour dénomination : GROUPAMA GLOBAL ACTIVE EQUITY, suivie de la mention « Société d'Investissement à Capital Variable » accompagnée ou non du terme « SICAV ».

Article 4 - Siège social

Le siège social est fixé au 25, rue de la Ville l'Evêque, 75008 PARIS.

Il peut être transféré en tout autre endroit du même département ou dans un département limitrophe, par une simple décision du conseil d'administration, sous réserve de ratification de cette décision par la prochaine assemblée générale ordinaire des actionnaires et partout ailleurs en vertu d'une décision extraordinaire des actionnaires, sous réserve des dispositions légales en vigueur.

Article 5 – Durée

La durée de la société est de 99 ans à compter de son immatriculation au registre du commerce et des sociétés, sauf dans les cas de dissolution anticipée ou de prorogation prévus aux présents statuts.

TITRE 2

CAPITAL, VARIATIONS DU CAPITAL, CARACTERISTIQUES DES ACTIONS

Article 6 - Capital social

Le capital initial de la SICAV s'élève à la somme 3 048 980,34 € divisé en 200.000 actions entièrement libérées de même catégorie. Il a été constitué en totalité par des apports en espèces.

Catégories d'actions :

Les caractéristiques des différentes catégories d'actions et leurs conditions d'accès sont précisées dans le prospectus de la SICAV.

Les différentes catégories d'actions pourront :

- Bénéficier de régimes différents de distribution des revenus (distribution ou capitalisation) ;
- Etre libellées en devises différentes ;
- Supporter des frais de gestion différents ;
- Supporter des commissions de souscription et de rachat différentes ;
- Avoir une valeur nominale différente ;
- Etre assorties d'une couverture systématique de risque, partielle ou totale, définie dans le prospectus. Cette couverture est assurée au moyen d'instruments financiers réduisant au minimum l'impact des opérations de couverture sur les autres catégories de parts de l'OPCVM ;
- Etre réservées à un ou plusieurs réseaux de commercialisation.

L'Assemblée Générale Extraordinaire, sur proposition du Conseil d'Administration, peut procéder au regroupement ou à la division des actions.

Les actions pourront être fractionnées, sur décision du conseil d'administration (conseil de surveillance, directoire) en dixièmes, centièmes, millièmes, dix-millièmes dénommées fractions d'action.

Les dispositions des statuts réglant l'émission et le rachat d'actions sont applicables aux fractions d'action dont la valeur sera toujours proportionnelle à celle de l'action qu'elles représentent. Toutes les autres dispositions des statuts relatives aux actions s'appliquent aux fractions d'action sans qu'il soit nécessaire de le spécifier, sauf lorsqu'il en est disposé autrement.

Article 7 - Variations du capital

Le montant du capital est susceptible de modification, résultant de l'émission par la société de nouvelles actions et de diminutions consécutives au rachat d'actions par la société aux actionnaires qui en font la demande.

Article 8 - Émissions, rachats des actions

Les actions sont émises à tout moment à la demande des actionnaires sur la base de leur valeur liquidative augmentée, le cas échéant, des commissions de souscription.

Les rachats et les souscriptions sont effectués dans les conditions et selon les modalités définies dans le prospectus.

Les rachats peuvent être effectués en numéraire et/ou en nature. Si le rachat en nature correspond à une quote-part représentative des actifs du portefeuille, alors seul l'accord écrit signé du porteur sortant doit être obtenu par l'OPCVM ou la société de gestion. Lorsque le rachat en nature ne correspond pas à une quote-part représentative des actifs du portefeuille, l'ensemble des porteurs doivent signifier leur accord écrit autorisant le porteur sortant à obtenir le rachat de ses parts contre certains actifs particuliers, tels que définis explicitement dans l'accord.

Par dérogation à ce qui précède, lorsque le fonds est un ETF, les rachats sur le marché primaire peuvent, avec l'accord de la société de gestion de portefeuille et dans le respect de l'intérêt des porteurs de parts, s'effectuer en nature dans les conditions définies dans le prospectus ou le règlement du fonds. Les actifs sont alors livrés par le teneur de compte émetteur dans les conditions définies dans le prospectus du fonds.

De manière générale, les actifs rachetés sont évalués selon les règles fixées à l'article 9 et le rachat en nature est réalisé sur la base de la première valeur liquidative suivant l'acceptation des valeurs concernées.

Toute souscription d'actions nouvelles doit, à peine de nullité, être entièrement libérée et les actions émises portent même jouissance que les actions existant le jour de l'émission.

En application de l'article L. 214-7-4 du code monétaire et financier, le rachat par la société de ses actions, comme l'émission d'actions nouvelles, peuvent être suspendus, à titre provisoire, par le conseil d'administration ou le directoire, quand des circonstances exceptionnelles l'exigent et si l'intérêt des actionnaires le commande.

Lorsque l'actif net de la SICAV est inférieur au montant fixé par la réglementation, aucun rachat des actions ne peut être effectué.

Dispositif de plafonnement des rachats ou « gates » :

En application des articles L. 214-7-4 du code monétaire et financier et 411-20-1 du règlement général de l'AMF, le Conseil d'administration peut décider de plafonner les rachats quand des circonstances exceptionnelles l'exigent et si l'intérêt des actionnaires ou du public le commande.

Le Conseil d'administration pourra décider de mettre en œuvre le dispositif de « gates » permettant d'étaler les demandes de rachats des porteurs de l'OPCVM sur plusieurs valeurs liquidatives dès lors qu'elles excèdent un certain niveau, déterminé de façon objective.

Si l'OPCVM dispose de plusieurs catégories de parts, le seuil de déclenchement de la procédure sera le même pour toutes les catégories de parts de l'OPCVM. Le seuil au-delà duquel les gates peuvent être déclenchées doit être justifié au regard de la périodicité de calcul de la valeur liquidative de l'OPCVM, de son orientation de gestion et de la liquidité des actifs qu'il détient.

Ce seuil de déclenchement correspond au rapport entre :

- la différence constatée, à une même date de centralisation, entre le nombre de parts de l'OPCVM dont le rachat est demandé ou le montant total de ces rachats, et le nombre de parts de l'OPCVM dont la souscription est demandée ou le montant total de ces souscriptions ; et
- l'actif net ou le nombre total des parts de l'OPCVM.

Ce niveau de seuil est fixé par la société de gestion à 5% de l'actif net de l'OPCVM afin de ne pas remettre en cause la possibilité pour un porteur de racheter ses parts ou actions dans les conditions normales de marché.

Le seuil s'applique sur les rachats centralisés pour l'ensemble de l'actif de l'OPCVM et non de façon spécifique selon les catégories de parts de l'OPCVM.

Lorsque les demandes de rachat excèdent le seuil de déclenchement des gates, la société de gestion peut toutefois décider d'honorer les demandes de rachat au-delà du plafonnement prévu, et exécuter ainsi partiellement ou totalement les ordres qui pourraient être bloqués.

Les ordres de rachat seront exécutés dans les mêmes proportions pour les porteurs de l'OPCVM ayant demandé un rachat depuis la dernière date de centralisation. S'agissant des ordres non exécutés, ces derniers seront automatiquement reportés sur la valeur liquidative suivante et ne seront pas prioritaires sur les nouveaux ordres de rachat passés pour exécution sur la valeur liquidative suivante. En tout état de cause, les ordres de rachat non exécutés et automatiquement reportés ne pourront faire l'objet d'une révocation de la part des porteurs de l'OPCVM concernés.

La durée maximale d'application des gates est fixée à 20 valeurs liquidatives sur 3 mois.

Les opérations de souscription et de rachat, pour un même nombre de parts, sur la base de la même valeur liquidative et pour un même porteur ou ayant droit économique (dites opérations d'aller-retour) ne sont pas soumises aux gates. Cette exclusion s'applique également au passage d'une catégorie de parts à une autre catégorie de parts, sur la même valeur liquidative, pour un même montant et pour un même porteur ou ayant droit économique.

Article 9 - Calcul de la valeur liquidative

Le calcul de la valeur liquidative de l'action est effectué en tenant compte des règles d'évaluation précisées dans le prospectus.

En outre, une valeur liquidative instantanée indicative sera calculée par l'entreprise de marché en cas d'admission à la négociation.

Les apports en nature ne peuvent comporter que les titres, valeurs ou contrats admis à composer l'actif des OPCVM ; les apports et les rachats en nature sont évalués conformément aux règles d'évaluation applicables au calcul de la valeur liquidative.

Article 10 - Forme des actions

Les actions pourront revêtir la forme au porteur ou nominative, au choix des souscripteurs.

En application de l'article L. 211-4 du code monétaire et financier, les titres seront obligatoirement inscrits en comptes, tenus selon le cas par l'émetteur ou un intermédiaire habilité.

Les droits des titulaires seront représentés par une inscription en compte à leur nom :

- Chez l'intermédiaire de leur choix pour les titres au porteur ;
- Chez l'émetteur, et s'ils le souhaitent, chez l'intermédiaire de leur choix pour les titres nominatifs.

La société peut demander contre rémunération à sa charge le nom, la nationalité et l'adresse des actionnaires de la SICAV, ainsi que la quantité de titres détenus par chacun d'eux conformément à l'article L.211-5 du code monétaire et financier.

Article 11 - Admission à la négociation sur un marché réglementé et/ou un système multilatéral de négociation

Les actions peuvent faire l'objet d'une admission à la négociation sur un marché réglementé et/ou un système multilatéral de négociation selon la réglementation en vigueur. Dans le cas où la SICAV dont les actions sont admises aux négociations sur un marché réglementé a un objectif de gestion fondé sur un indice elle devra avoir mis en place un dispositif permettant de s'assurer que le cours de son action ne s'écarte pas sensiblement de sa valeur liquidative.

Article 12 - Droits et obligations attachés aux actions

Chaque action donne droit, dans la propriété de l'actif social et dans le partage des bénéfices, à une part proportionnelle à la fraction du capital qu'elle représente.

Les droits et obligations attachés à l'action suivent le titre, dans quelque main qu'il passe.

Chaque fois qu'il est nécessaire de posséder plusieurs actions pour exercer un droit quelconque et notamment, en cas d'échange ou de regroupement, les propriétaires d'actions isolées, ou en nombre inférieur à celui requis, ne peuvent exercer ces droits qu'à la condition de faire leur affaire personnelle du regroupement, et éventuellement de l'achat ou de la vente d'actions nécessaires.

Sur décision du conseil d'administration, la SICAV pourra être transformée en OPCVM nourricier.

Article 13 - Indivisibilité des actions

Tous les détenteurs indivis d'une action ou les ayants droit sont tenus de se faire représenter auprès de la société par une seule et même personne nommée d'accord entre eux, ou à défaut par le président du tribunal de commerce du lieu du siège social.

Au cas où le fractionnement d'actions a été retenu (article 6) :

Les propriétaires de fractions d'actions peuvent se regrouper. Ils doivent, en ce cas, se faire représenter dans les conditions prévues à l'alinéa précédent, par une seule et même personne qui exercera, pour chaque groupe, les droits attachés à la propriété d'une action entière.

TITRE 3 ADMINISTRATION ET DIRECTION DE LA SOCIETE

Article 14 – Administration

La société est administrée par un conseil d'administration de trois membres au moins et de dix-huit au plus nommés par l'assemblée générale.

En cours de vie sociale, les administrateurs sont nommés ou renouvelés dans leurs fonctions par l'assemblée générale ordinaire des actionnaires.

Les administrateurs peuvent être des personnes physiques ou des personnes morales. Ces dernières doivent, lors de leur nomination, désigner un représentant permanent qui est soumis aux mêmes conditions et obligations et qui encourt les mêmes responsabilités civile et pénale que s'il était membre du conseil d'administration en son nom propre, sans préjudice de la responsabilité de la personne morale qu'il représente.

Ce mandat de représentant permanent lui est donné pour la durée de celui de la personne morale qu'il représente. Si la personne morale révoque le mandat de son représentant, elle est tenue de notifier à la SICAV, sans délai, par lettre recommandée, cette révocation ainsi que l'identité de son nouveau représentant permanent. Il en est de même en cas de décès, démission ou empêchement prolongé du représentant permanent.

Article 15 - Durée des fonctions des administrateurs - Renouvellement du conseil

Sous réserve des dispositions du dernier alinéa du présent article, la durée des fonctions des administrateurs est de trois années pour les premiers administrateurs et six années au plus pour les suivants, chaque année s'entendant de l'intervalle entre deux assemblées générales annuelles consécutives.

Si un ou plusieurs sièges d'administrateurs deviennent vacants entre deux assemblées générales, par suite de décès ou de démission, le conseil d'administration peut procéder à des nominations à titre provisoire.

L'administrateur nommé par le conseil à titre provisoire en remplacement d'un autre ne demeure en fonction que pendant le temps restant à courir du mandat de son prédécesseur. Sa nomination est soumise à ratification de la plus prochaine assemblée générale.

Tout administrateur sortant est rééligible. Ils peuvent être révoqués à tout moment par l'assemblée générale ordinaire.

Les fonctions de chaque membre du conseil d'administration prennent fin à l'issue de la réunion de l'assemblée générale ordinaire des actionnaires ayant statué sur les comptes de l'exercice écoulé et tenue dans l'année au cours de laquelle expire son mandat, étant entendu que, si l'assemblée n'est pas réunie au cours de cette année, lesdites fonctions du membre intéressé prennent fin le 31 décembre de la même année, le tout sous réserve des exceptions ci-après.

Tout administrateur peut être nommé pour une durée inférieure à six années lorsque cela sera nécessaire pour que le renouvellement du conseil reste aussi régulier que possible et complet dans chaque période de six ans. Il en sera notamment ainsi si le nombre des administrateurs est augmenté ou diminué et que la régularité du renouvellement s'en trouve affectée.

Lorsque le nombre des membres du conseil d'administration devient inférieur au minimum légal, le ou les membres restants doivent convoquer immédiatement l'assemblée générale ordinaire des actionnaires en vue de compléter l'effectif du conseil.

Le Conseil d'Administration doit être, pour les deux tiers au moins, composé d'administrateurs ayant moins de 65 ans ; lorsque, à l'issue de l'assemblée générale ordinaire annuelle, le nombre des administrateurs dépassant cet âge atteint ou excède le tiers du Conseil d'Administration, le ou les administrateurs les plus âgés en surnombre cessent leurs fonctions à cette date. En aucun cas, un administrateur ne peut rester en fonction au-delà de 70 ans.

En cas de démission ou de décès d'un administrateur et lorsque le nombre des administrateurs restant en fonction est supérieur ou égal au minimum statutaire, le conseil peut, à titre provisoire et pour la durée du mandat restant à courir, pourvoir à son remplacement.

Article 16 - Bureau du conseil

Le conseil élit parmi ses membres, pour la durée qu'il détermine, mais sans que cette durée puisse excéder celle de son mandat d'administrateur, un président qui doit être obligatoirement une personne physique.

Le président du conseil d'administration organise et dirige les travaux de celui-ci, dont il rend compte à l'assemblée générale. Il veille au bon fonctionnement des organes de la société et s'assure, en particulier, que les administrateurs sont en mesure de remplir leur mission.

S'il le juge utile, le conseil d'administration nomme également un vice-président et peut aussi choisir un secrétaire, même en dehors de son sein.

Article 17 - Réunions et délibérations du conseil

Le conseil d'administration se réunit sur la convocation du président aussi souvent que l'intérêt de la société l'exige, soit au siège social, soit en tout autre lieu indiqué dans l'avis de convocation.

Lorsqu'il ne s'est pas réuni depuis plus de deux mois, le tiers au moins de ses membres peut demander au président de convoquer celui-ci sur un ordre du jour déterminé. Le directeur général peut également demander au président de convoquer le conseil d'administration sur un ordre du jour déterminé. Le président est lié par ces demandes.

Les convocations peuvent être faites par tous moyens, même verbalement.

La présence de la moitié au moins des membres est nécessaire pour la validité des délibérations. Les décisions sont prises à la majorité des voix des membres présents ou représentés.

Chaque administrateur dispose d'une voix. En cas de partage, la voix du président de séance est prépondérante.

Article 18 - Procès-verbaux

Les procès-verbaux sont dressés et les copies ou extraits des délibérations sont délivrés et certifiés conformément à la loi.

Article 19 - Pouvoirs du conseil d'administration

Le conseil d'administration détermine les orientations de l'activité de la société et veille à leur mise en œuvre. Dans la limite de l'objet social et sous réserve des pouvoirs expressément attribués par la loi aux assemblées d'actionnaires, il se saisit de toute question intéressant la bonne marche de la société et règle par ses délibérations les affaires qui la concernent. Le conseil d'administration procède aux contrôles et vérifications qu'il juge opportuns. Le président ou le directeur général de la société est tenu de communiquer à chaque administrateur tous les documents et informations nécessaires à l'accomplissement de sa mission.

Le Conseil d'Administration peut instituer tous comités dans les conditions prévues par la loi et conférer à un ou plusieurs de ses membres ou à des tiers, avec ou sans faculté de délégation, tous mandats spéciaux pour un ou plusieurs objets déterminés.

Article 20 - Direction générale – Censeurs

Sous réserve des pouvoirs que la loi attribue expressément aux assemblées d'actionnaires ainsi que des pouvoirs qu'elle réserve de façon spéciale au conseil d'administration, et dans la limite de l'objet social, le directeur général est investi des pouvoirs les plus étendus pour agir en toute circonstance au nom de la société. Il exerce ces pouvoirs dans la limite de l'objet social et sous réserve de ceux que la loi attribue expressément aux assemblées d'actionnaires et au conseil d'administration. Il représente la société dans ses rapports avec les tiers.

Le directeur général peut consentir toutes délégations partielles de ses pouvoirs à toute personne de son choix.

La direction générale de la société est assumée sous sa responsabilité, soit par le président du conseil d'administration, soit par une autre personne physique nommée par le conseil d'administration et portant le titre de directeur général.

Le choix entre les deux modalités d'exercice de la direction générale est effectué dans les conditions fixées par les présents statuts par le conseil d'administration pour une durée prenant fin à l'expiration des fonctions de président du conseil d'administration en exercice. Les actionnaires et les tiers sont informés de ce choix dans les conditions définies par les dispositions législatives et réglementaires en vigueur.

En fonction du choix effectué par le conseil d'administration conformément aux dispositions définies ci-dessus, la direction générale est assurée, soit par le président, soit par un directeur général.

Lorsque le conseil d'administration choisit la dissociation des fonctions de président et de directeur général, il procède à la nomination du directeur général et fixe la durée de son mandat.

Lorsque la direction générale de la société est assumée par le président du conseil d'administration, les dispositions qui suivent relatives au directeur général lui sont applicables.

Sous réserve des pouvoirs que la loi attribue expressément aux assemblées d'actionnaires ainsi que des pouvoirs qu'elle réserve de façon spéciale au conseil d'administration, et dans la limite de l'objet social, le directeur général est investi des pouvoirs les plus étendus pour agir en toute circonstance au nom de la société. Il exerce ces pouvoirs dans la limite de l'objet social et sous réserve de ceux que la loi attribue expressément aux assemblées d'actionnaires et au conseil d'administration. Il représente la société dans ses rapports avec les tiers.

Le directeur général peut consentir toutes délégations partielles de ses pouvoirs à toute personne de son choix.

Le directeur général est révocable à tout moment par le conseil d'administration.

Sur proposition du directeur général, le conseil d'administration peut nommer jusqu'à cinq personnes physiques chargées d'assister le directeur général avec le titre de directeur général délégué.

Les directeurs généraux délégués sont révocables à tout moment par le conseil sur la proposition du directeur général.

En accord avec le directeur général, le conseil d'administration détermine l'étendue et la durée des pouvoirs conférés aux directeurs généraux délégués.

Ces pouvoirs peuvent comporter faculté de délégation partielle. En cas de cessation de fonctions ou d'empêchement du directeur général, ils conservent, sauf décision contraire du conseil, leurs fonctions et leurs attributions jusqu'à la nomination du nouveau directeur général.

Les directeurs généraux délégués disposent, à l'égard des tiers, des mêmes pouvoirs que le directeur général.

La fonction de directeur général et de directeur général délégué cessent à l'expiration de l'année au cours de laquelle ils atteignent 65 ans.

Le Conseil d'Administration, s'il le juge utile, peut d'adjoindre des censeurs, personnes physiques ou morales.

Le choix fait par le Conseil d'Administration devra être ratifié par la plus prochaine assemblée générale.

Les règles prévues à l'article 15 pour le renouvellement du Conseil d'Administration sont applicables au collège des censeurs.

Les censeurs sont convoqués aux séances du Conseil d'Administration et prennent part aux délibérations avec voix consultatives.

Article 21 - Allocations et rémunérations du conseil (ou des censeurs)

En rémunération de leurs fonctions, il peut être attribué aux administrateurs une somme fixe annuelle globale, à titre de jetons de présence, dont le montant est déterminé par l'assemblée générale ordinaire et réparti par le conseil d'administration entre ses membres.

Les censeurs ont droit à des jetons de présence.

Les rémunérations du directeur général et du ou des directeurs généraux délégués sont déterminées par le conseil d'administration ; elles peuvent être fixes ou, à la fois, fixes et proportionnelles.

Il peut également être alloué par le conseil des rémunérations exceptionnelles pour les missions et mandats confiés à des administrateurs ; dans ce cas, ces rémunérations sont soumises à l'approbation de l'assemblée générale.

Aucune autre rémunération, permanente ou non, ne peut être allouée aux administrateurs sauf s'ils sont liés à la société par un contrat de travail dans les conditions prévues par la loi.

Article 22 – Dépositaire

Le dépositaire est désigné par le conseil d'administration ou le directoire.

Le dépositaire assure les missions qui lui incombent en application des lois et règlements en vigueur ainsi que celles qui lui ont été contractuellement confiées par la SICAV ou la société de gestion. Il doit notamment s'assurer de la régularité des décisions de la société de gestion de portefeuille. Il doit, le cas échéant, prendre toutes mesures conservatoires qu'il juge utiles. En cas de litige avec la société de gestion, il en informe l'Autorité des marchés financiers.

Si la SICAV est un OPCVM nourricier, le dépositaire a conclu une convention d'échange d'information avec le dépositaire de l'OPCVM maître (ou le cas échéant, quand il est également dépositaire de l'OPCVM maître, il a établi un cahier des charges adapté).

Article 23 - Le prospectus

Le conseil d'administration, le directoire ou la société de gestion lorsque la SICAV a délégué globalement sa gestion, a tous pouvoirs pour y apporter, éventuellement, toutes modifications propres à assurer la bonne gestion de la société, le tout dans le cadre des dispositions législatives et réglementaires propres aux SICAV.

TITRE 4 COMMISSAIRE AUX COMPTES

Article 24 - Nomination - Pouvoirs - Rémunération

Le commissaire aux comptes est désigné pour six exercices par le conseil d'administration ou le directoire après accord de l'Autorité des Marchés Financiers, parmi les personnes habilitées à exercer ces fonctions dans les sociétés commerciales.

Il certifie la régularité et la sincérité des comptes.

Il peut être renouvelé dans ses fonctions.

Le commissaire aux comptes est tenu de signaler dans les meilleurs délais à l'Autorité des marchés financiers tout fait ou toute décision concernant l'organisme de placement collectif en valeurs mobilières dont il a eu connaissance dans l'exercice de sa mission, de nature :

1. A constituer une violation des dispositions législatives ou réglementaires applicables à cet organisme et susceptible d'avoir des effets significatifs sur la situation financière, le résultat ou le patrimoine ;
2. A porter atteinte aux conditions ou à la continuité de son exploitation ;
3. A entraîner l'émission de réserves ou le refus de la certification des comptes.

Les évaluations des actifs et la détermination des parités d'échange dans les opérations de transformation, fusion ou scission sont effectuées sous le contrôle du commissaire aux comptes.

Il apprécie tout apport ou rachat en nature sous sa responsabilité, hormis dans le cadre de rachats en nature pour un ETF sur le marché primaire.

Il contrôle la composition de l'actif et les autres éléments avant publication.

Les honoraires du commissaire aux comptes sont fixés d'un commun accord entre celui-ci et le conseil d'administration ou le directoire de la SICAV au vu d'un programme de travail précisant les diligences estimées nécessaires.

Le commissaire aux comptes atteste les situations qui servent de base à la distribution d'acomptes.

Si la SICAV est un OPCVM nourricier :

- Le commissaire aux comptes a donc conclu une convention d'échange d'information avec le commissaire aux comptes de l'OPCVM maître
- Ou lorsqu'il est également commissaire aux comptes de l'OPCVM maître, il établit un programme de travail adapté.

TITRE 5 ASSEMBLÉES GÉNÉRALES

Article 25 - Assemblées générales

Les assemblées générales sont convoquées et délibèrent dans les conditions prévues par la loi.

L'assemblée générale annuelle, qui doit approuver les comptes de la société, est réunie obligatoirement dans les quatre mois de la clôture d'exercice.

Les réunions ont lieu, soit au siège social, soit dans un autre lieu précisé dans l'avis de convocation.

Tout actionnaire peut participer, personnellement ou par mandataire, aux assemblées sur justification de son identité et de la propriété de ses titres, sous la forme, soit d'une inscription dans les comptes titres nominatifs tenus par la société, soit d'une inscription dans les comptes de titres au porteur, aux lieux mentionnés dans l'avis de convocation ; le délai au cours duquel ces formalités doivent être accomplies expire deux jours avant la date de réunion de l'assemblée.

Un actionnaire peut se faire représenter conformément aux dispositions de l'article L. 225-106 du code du commerce.

Un actionnaire peut également voter par correspondance dans les conditions prévues par la réglementation en vigueur.

Les assemblées sont présidées par le président du conseil d'administration ou par le président du directoire, ou en son absence, par un vice-président ou par un administrateur délégué à cet effet par le conseil ou le directoire. À défaut, l'assemblée élit elle-même son président.

Les procès-verbaux d'assemblée sont dressés et leurs copies sont certifiées et délivrées conformément à la loi.

TITRE 6 COMPTES ANNUELS

Article 26 - Exercice social

L'exercice social commence le lendemain du dernier jour de bourse de Paris du mois de septembre et se termine le dernier jour de bourse de Paris du même mois de l'année suivante.

Toutefois, par exception, le premier exercice comprendra toutes les opérations effectuées depuis la date de création jusqu'au 31 décembre 1969..

Article 27- Modalités d'affectation du résultat et des sommes distribuables

Le Conseil d'Administration arrête le résultat net de l'exercice qui, conformément aux dispositions de la loi, est égal au montant des intérêts, arrérages, prime et lot, dividendes, jetons de présence et tous autres produits relatifs aux titres constituant le portefeuille de la SICAV (et/ou le cas échéant, de chaque compartiment), majoré du produit des sommes momentanément disponibles et diminué du montant des frais de gestion, de la charge des emprunts et des dotations éventuelles aux amortissements.

Les sommes distribuables sont égales au résultat net augmenté du report à nouveau et majoré ou diminué du solde du compte de régularisation des revenus afférents à l'exercice clos.

Pour chaque catégorie d'actions, le cas échéant, le Conseil d'Administration peut opter pour l'une des formules suivantes :

- la capitalisation pure : les sommes distribuables sont intégralement capitalisées à l'exception de celles qui font l'objet d'une distribution obligatoire en vertu de la loi ;
- la distribution pure : les sommes sont intégralement distribuées, aux arrondis près ; possibilité de distribuer des acomptes ;
- pour les catégories d'actions qui prévoient la faculté de capitaliser ou/et de distribuer, le Conseil d'Administration décide chaque année de l'affectation des résultats.

Le Conseil d'Administration peut décider, en cours d'exercice, la mise en distribution d'un ou plusieurs acomptes dans la limite des revenus nets comptabilisés à la date de la décision.

Les modalités d'affectation des sommes distribuables sont indiquées dans le prospectus.

TITRE 7 PROROGATION - DISSOLUTION – LIQUIDATION

Article 28 - Prorogation ou dissolution anticipée

Le conseil d'administration ou le directoire peut, à toute époque et pour quelque cause que ce soit, proposer à une assemblée extraordinaire la prorogation ou la dissolution anticipée ou la liquidation de la SICAV.

L'émission d'actions nouvelles et le rachat par la SICAV d'actions aux actionnaires qui en font la demande cessent le jour de la publication de l'avis de convocation de l'assemblée générale à laquelle sont proposées la dissolution anticipée et la liquidation de la société, ou à l'expiration de la durée de la société.

Article 29 – Liquidation

Les modalités de liquidation sont établies selon les dispositions de l'article L.214-12 du code monétaire et financier.

A l'expiration du terme fixé par les statuts ou en cas de résolution décidant une dissolution anticipée, l'assemblée générale règle, sur la proposition du conseil d'administration, le mode de liquidation et nomme un ou plusieurs liquidateurs. Le liquidateur représente la société. Il est habilité à payer les créanciers et répartir le solde disponible. Sa nomination met fin aux pouvoirs des administrateurs mais non à ceux du commissaire aux comptes.

Le liquidateur peut, en vertu d'une délibération de l'assemblée générale extraordinaire, faire l'apport à une autre société de tout ou partie des biens, droits et obligations de la société dissoute, ou la cession à une société ou à tout autre personne de ces biens, droits et obligations.

Le produit net de la liquidation, après le règlement du passif est réparti en espèces, ou en titres, entre les actionnaires.

L'assemblée générale, régulièrement constituée, conserve pendant la liquidation les mêmes attributions que durant le cours de la société ; elle a, notamment, le pouvoir d'approuver les comptes de la liquidation et de donner quitus au liquidateur.

Les mêmes principes s'appliquent en cas de liquidation d'un ou plusieurs compartiments ; la fonction de liquidateur est alors assumée par le Président du Conseil d'Administration de la SICAV.

TITRE 8 CONTESTATIONS

Article 30 - Compétence - Élection de domicile

Toutes contestations qui peuvent s'élever pendant le cours de la société ou de sa liquidation, soit entre les actionnaires et la société, soit entre les actionnaires eux-mêmes au sujet des affaires sociales, sont jugées conformément à la loi et soumises à la juridiction des tribunaux compétents.

Statuts mis à jour à l'issue de l'Assemblée Générale Mixte du 25 janvier 2024

Par **investissement durable**, on entend un investissement dans une activité économique qui contribue à un objectif environnemental ou social, pour autant qu'il ne cause de préjudice important à aucun de ces objectifs et que les sociétés bénéficiaires des investissements appliquent des pratiques de bonne gouvernance.

La **taxinomie de l'UE** est un système de classification institué par le règlement (UE) 2020/852, qui dresse une liste d'**activités économiques durables sur le plan environnemental**. Ce règlement ne dresse pas de liste d'activités économiques durables sur le plan social. Les investissements durables ayant un objectif environnemental ne sont pas nécessairement alignés sur la taxinomie.

Dénomination du produit: GROUPAMA
GLOBAL ACTIVE EQUITY

Identifiant d'entité juridique:
9695005XO2NL98AF2N92

Caractéristiques environnementales et/ou sociales

Ce produit financier a-t-il un objectif d'investissement durable ?



Oui



Non

☐ Il réalisera un minimum d'investissements durables ayant un objectif environnemental: N/A

☐ dans des activités économiques qui sont considérées comme durables sur le plan environnemental au titre de la taxinomie de l'UE

☐ dans des activités économiques qui ne sont pas considérées comme durables sur le plan environnemental au titre de la taxinomie de l'UE

☐ il réalisera un minimum d'investissements durables ayant un objectif social : N/A

☒ Il promeut des caractéristiques environnementales et sociales (E/S) et, bien qu'il n'ait pas pour objectif l'investissement durable, il contiendra une proportion minimale de 30,0% d'investissements durables

☐ ayant un objectif environnemental dans des activités économiques qui sont considérées comme durables sur le plan environnemental au titre de la taxinomie de l'UE

☒ ayant un objectif environnemental dans des activités économiques qui ne sont pas considérées comme durables sur le plan environnemental au titre de la taxinomie de l'UE

☒ ayant un objectif social

☐ Il promeut des caractéristiques E/S, mais ne réalisera pas d'investissements durables



Quelles caractéristiques environnementales et/ou sociales sont promues par ce produit financier ?

Le produit financier promeut des caractéristiques environnementales et sociales au travers d'une gestion valorisant la durabilité des émetteurs via une analyse des critères Environnementaux, Sociaux et de Gouvernance (« ESG ») des titres détenus en portefeuille.

L'analyse de ces critères aboutit à une note ESG de 0 à 100, qui s'appuie sur différents indicateurs, parmi lesquels :

- Environnement (biodiversité, gestion des déchets...);
- Social (formation des salariés, relations fournisseurs ...);
- Gouvernance (indépendance des conseils, politique de rémunération des dirigeants ...).

Dans cette optique, le produit financier met en œuvre une approche « Best-in-Universe » et procède également à l'exclusion de certaines valeurs.

En outre, le produit financier n'a pas désigné un indice de référence adapté aux caractéristiques ESG aux fins du Règlement SFDR.

Les **indicateurs de durabilité** évaluent la mesure dans laquelle les caractéristiques environnementales ou sociales promues par le produit financier sont atteintes.

Quels sont les indicateurs de durabilité utilisés pour mesurer la réalisation de chacune des caractéristiques environnementales ou sociales promues par le produit financier ?

Dans le cadre de sa politique d'investissement, le produit financier rendra compte des indicateurs de durabilité suivants afin de mesurer la réalisation de chacune des caractéristiques environnementales ou sociales qu'il promeut :

- Note ESG du produit financier par comparaison avec l'univers d'investissement du produit financier ;
- Pourcentage d'investissement durable minimum.

Quels sont les objectifs des investissements durables que le produit financier entend partiellement réaliser et comment l'investissement durable contribue-t-il à ces objectifs ?

Les objectifs des investissements durables que le produit financier entend notamment poursuivre sont des objectifs environnementaux ou sociaux.

Les investissements effectués contribuent à ces objectifs par la sélection d'entreprises dont les activités contribuent positivement ou très positivement à au moins un des 16 Objectifs de Développement Durable tels que définis par l'ONU (« ODD ») selon l'approche propriétaire développée par Groupama AM. Cette approche s'appuie sur les données de notre provider Moody's.

Les entreprises sont analysées en fonction de la contribution positive de leurs activités à 16 des 17 ODD de l'ONU (l'ODD Paix, justice et institutions efficaces n'étant pas applicable aux entreprises).

- La contribution de l'entreprise à un ODD est 'NEUTRE' si le chiffre d'affaires des activités durables identifiées est nul ;
- la contribution de l'entreprise à un ODD est 'POSITIVE' si le chiffre d'affaires des activités durables identifiées se situe entre 1% et 5% ;
- La contribution de l'entreprise à un ODD est 'TRES POSITIVE' si le chiffre d'affaires des activités durables identifiées est strictement supérieur à 5%.

Sont considérés comme des investissements durables, les investissements ayant obtenu un score très positif, positif ou neutre.

Pour plus d'information sur notre méthodologie interne, veuillez consulter notre méthodologie ESG via le lien suivant : <https://www.groupama-am.com/fra/fr/particulier/finance-durable>.

Les **principales incidences négatives** correspondent aux incidences négatives les plus significatives des décisions d'investissement sur les facteurs de durabilité liés aux questions environnementales, sociales et de personnel, au respect des droits de l'homme et à la lutte contre la corruption et les actes de corruption.

Dans quelle mesure les investissements durables que le produit financier entend partiellement réaliser ne causent-ils pas de préjudice important à un objectif d'investissement durable sur le plan environnemental ou social ?

Les investissements durables réalisés dans le portefeuille veillent à ne pas causer de préjudice important (« DNSH ») à un objectif d'investissement durable, au travers de :

- L'application des politiques ESG et d'exclusions et de Groupama AM : la liste des grands risques ESG, la politique Energie Fossiles (Charbon et EFNC), la politique d'exclusion des armes controversées. Ainsi toute entreprise figurant sur une de ces listes est considérée non conforme à l'exigence de DNSH.
- L'application d'exclusions sectorielles : les entreprises opérant dans les secteurs de l'alcool, des jeux d'argent, du tabac ou de la pornographie sont considérés non conformes à l'exigence de DNSH dès lors qu'elles réalisent plus de 5% de leur CA dans ces secteurs.
- La prise en compte des indicateurs d'incidences négatives dans le calcul de la note ESG de l'émetteur.

Comment les indicateurs concernant les incidences négatives ont-ils été pris en considération ?

Ce produit financier prend en compte les 14 indicateurs obligatoires du tableau 1 de l'Annexe I du Règlement Délégué (UE) 2022/1288 de la Commission européenne. Il inclut également deux indicateurs additionnels : nombre de jours perdus pour cause de blessures, d'accidents, de décès ou de maladies et utilisation et recyclage de l'eau. Les indicateurs d'incidences négatives sont pris en compte de manière qualitative ou quantitative à différents niveaux de notre démarche d'investissement durable : la politique d'exclusions, l'analyse des controverses, la politique d'engagement et la méthodologie d'analyse ESG interne. Les

indicateurs d'incidences négatives 1 à 14 et les deux indicateurs additionnels sont pris en compte de manière qualitative dans le suivi des controverses. Les indicateurs d'incidences négatives 1, 2, 3, 5, 6, 7, 8, 9, 10, 11, 12 et 13 sont intégrés dans la méthodologie d'analyse ESG propriétaire de manière quantitative. Le PAI 10 sur la violation du Pacte Mondial des Nations Unies ou des Principes directeurs de l'OCDE est pris en compte à travers la politique d'exclusion normative appliquée à le produit financier.

Le PAI 4 est pris en compte à travers la politique d'exclusions sectorielle et la politique d'engagement. Le PAI 14 est pris en compte dans nos politiques d'exclusions.

Dans quelle mesure les investissements durables sont-ils conformes aux principes directeurs de l'OCDE à l'intention des entreprises multinationales et aux principes directeurs des Nations unies relatifs aux entreprises et aux droits de l'homme ? Description détaillée:

Les violations des principes du Global Compact, des principes directeurs de l'OCDE et l'absence de mécanisme de suivi sont prises en compte dans l'analyse des investissements durables. Ils sont suivis via le score Global Compact calculé par notre fournisseur de données ESG. Ce score s'appuie sur une analyse des controverses des entreprises en lien avec le respect des droits de l'Homme, des droits du travail, de l'éthique des affaires ou encore le respect de l'environnement.

La taxinomie de l'UE établit un principe consistant à «ne pas causer de préjudice important» en vertu duquel les investissements alignés sur la taxinomie ne devraient pas causer de préjudice important aux objectifs de la taxinomie de l'UE et qui s'accompagne de critères spécifiques de l'UE.

Le principe consistant à «ne pas causer de préjudice important» s'applique uniquement aux investissements sous-jacents au produit financier qui prennent en compte les critères de l'Union européenne en matière d'activités économiques durables sur le plan environnemental. Les investissements sous-jacents à la portion restante de ce produit financier ne prennent pas en compte les critères de l'Union européenne en matière d'activités économiques durables sur le plan environnemental.



Ce produit financier prend-il en considération les principales incidences négatives sur les facteurs de durabilité ?

☒ Oui, En application du principe de double matérialité les principales incidences négatives (ci-après PAI) sont prises en compte à plusieurs niveaux de la démarche d'investissement durable : les politiques d'exclusions, le suivi des controverses, la politique d'engagement et la méthodologie d'analyse ESG interne. Cette prise en compte permet de limiter les impacts environnementaux et sociaux résultant des décisions d'investissement et d'assurer un suivi des risques de durabilité auxquels le portefeuille pourrait être exposé.

☐ Non



Quelle est la stratégie d'investissement suivie par ce produit financier ?

L'approche ESG utilisée dans le processus de gestion est une approche « Best-In-Universe ».

L'approche ESG développée par Groupama Asset Management repose sur une analyse quantitative et qualitative des pratiques environnementales, sociales et de la gouvernance des valeurs dans lesquelles elle est investie.

L'analyse de ces critères ESG aboutit à une note ESG de 1 à 100, qui s'appuie sur différents indicateurs, parmi lesquels :

- Environnement (biodiversité, gestion des déchets...);
- Social (formation des salariés, relations fournisseurs ...);
- Gouvernance (indépendance des conseils, politique de rémunération des dirigeants ...).

L'univers d'investissement est divisé en cinq quintiles, chaque quintile représentant 20% de l'univers d'investissement, en nombre de valeurs. Les valeurs notées Quintile 1 représentent les meilleures notes ESG au sein de l'univers d'investissement, tandis que les valeurs notées Quintile 5 représentent les plus mauvaises notes. Le produit financier sera investi de manière privilégiée dans les valeurs appartenant aux Quintiles 1 à 4. La sélection devra aboutir à une note ESG moyenne du portefeuille significativement supérieure à celle de son univers d'investissement.

La principale limite de cette analyse repose sur la qualité de l'information disponible. En effet, les données ESG ne sont pas encore standardisées, et l'analyse de Groupama Asset Management se fonde in fine sur des données qualitatives et quantitatives communiquées par les entreprises elles-mêmes, dont certaines peuvent encore être parcellaires et hétérogènes.

Pour pallier cette limite, Groupama Asset Management concentre son analyse sur les points les plus matériels des secteurs et des entreprises analysés.

Pour une information plus détaillée sur la méthodologie de notation mise en œuvre dans le produit financier et ses limites, l'investisseur est invité à se référer au document méthodologique disponible sur le site internet <https://www.groupama-am.com/fr/finance-durable/>.

La **stratégie d'investissement** guide les décisions d'investissement selon des facteurs tels que les objectifs d'investissement et la tolérance au risque.

Quelles sont les contraintes définies dans la stratégie d'investissement pour sélectionner les investissements afin d'atteindre chacune des caractéristiques environnementales ou sociales promues par ce produit financier ?

Afin d'atteindre les caractéristiques environnementales et sociales promues, la stratégie d'investissement repose sur les éléments suivants :

- Exclusions au niveau de la société de gestion :

- Exclusion des valeurs appartenant à la liste des « Grands Risques ESG » : Groupama Asset Management suit une liste de valeurs identifiées comme étant particulièrement porteuses de risques ESG (liste des « Grands Risques ESG »). Ce sont les sociétés pour lesquelles les risques ESG pourraient remettre en cause leur viabilité économique et financière ou pourraient avoir un impact significatif sur la valeur de l'entreprise et donc engendrer une perte de valeur boursière importante ou un « downgrade » significatif des agences ;
- Application des politiques sectorielles de Groupama AM concernant les armes controversées et les énergies fossiles. Les valeurs impliquées dans les armes controversées et le secteur du charbon font l'objet d'une exclusion selon les critères énoncés dans notre politique. Les valeurs impliquées dans la production d'énergie fossile non conventionnelle ne sont pas réinvestissables selon les critères énoncés dans notre politique.
- Application des exclusions normatives en matière de non-coopération fiscales, de corruption et de blanchiment conformément à la politique LCB-FT de Groupama AM.

- Indicateurs de durabilité :

- La note ESG moyenne du portefeuille devra être significativement supérieure à celle de son univers d'investissement : la note ESG moyenne pondérée du portefeuille sera supérieure à la note ESG moyenne de l'univers d'investissement après élimination des 20% des valeurs les moins bien notées de ce dernier.
- Part minimum d'Investissement durable de 30%, conformément à la définition de l'investissement durable précisée ci-dessus.
- Les titres présents en portefeuille présentent un taux de couverture et de suivi de la notation ESG minimum de 90% du portefeuille, excluant les liquidités, les dérivés et les OPC monétaires.

Dans quelle proportion minimale le produit financier s'engage-t-il à réduire son périmètre d'investissement avant l'application de cette stratégie d'investissement ?

La stratégie d'investissement n'a pas pour objet d'assurer une réduction de l'univers d'investissement du produit financier. La stratégie d'investissement du produit financier consiste à s'assurer que le produit financier obtienne une note ESG meilleure que celle de son univers d'investissement après suppression des 20% valeurs les moins bien notées sur la base de la notation ESG et de l'ensemble des exclusions appliquées par le fonds.

Quelle est la politique mise en œuvre pour évaluer les pratiques de bonne gouvernance des sociétés dans lesquelles le produit financier investit ?

Afin de s'assurer que les entreprises investies se conforment à des pratiques de bonne gouvernance, le produit financier a recours à une méthodologie d'analyse interne prenant en compte des critères de bonne gouvernance définis dans son approche ESG.

Les critères pris en compte sont :

- Pourcentage de membres indépendants du conseil d'administration ;
- Intégration des critères ESG dans la rémunération des dirigeants ;
- Existence d'un comité RSE au sein du conseil d'administration ;
- Politique de prévention de la corruption et existence de controverses ;
- Pratiques de lobbying responsable et existence de controverses.



Quelle est l'allocation des actifs prévue pour ce produit financier ?

Au sein du portefeuille :

- La proportion minimum d'investissements contribuant aux caractéristiques environnementales et sociales promues par le produit financier s'élève à 90% (#1 ci-dessous), en excluant les OPC monétaires et les liquidités.
- La proportion minimum d'investissements durables s'élève à 30% (#1A ci-dessous).
- La proportion minimum d'investissements alignés sur la taxinomie est de 0%.

La base de calcul de la part d'investissement durable est l'actif net total.

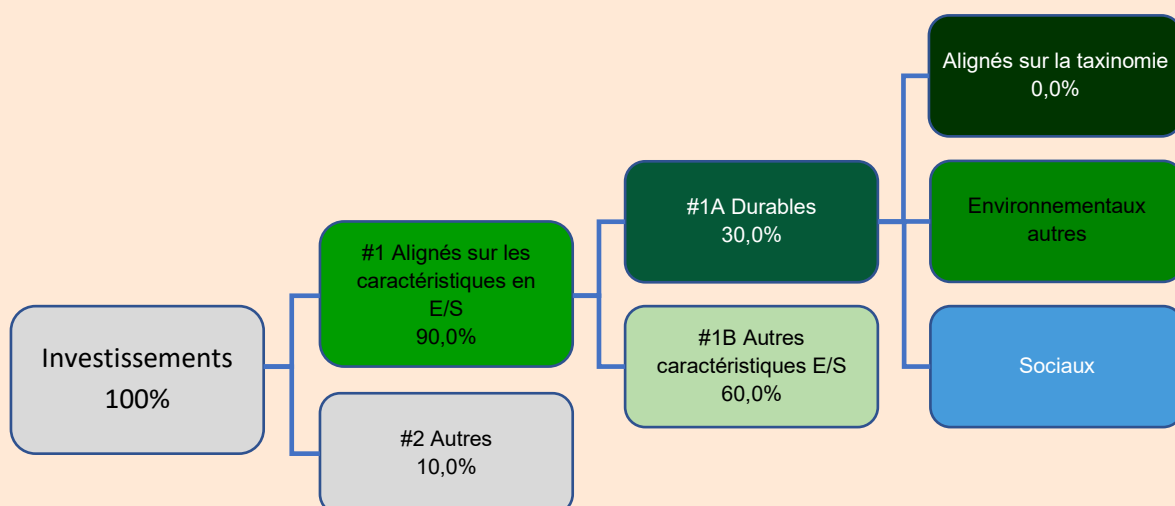
L'allocation des actifs décrit la proportion des investissements dans des actifs spécifiques.

Les activités alignées sur la taxonomie sont exprimées en %:

- **du chiffre d'affaires** pour refléter la proportion des revenus provenant des activités vertes des sociétés dans lesquelles le produit financier investit;

- **des dépenses d'investissement** (CapEx) pour montrer les investissements verts réalisés par les sociétés dans lesquelles le produit financier investit, pour une transition vers une économie verte par exemple;

- **des dépenses d'exploitation** (OpEx) pour refléter les activités opérationnelles vertes des sociétés dans lesquelles le produit financier investit.



La catégorie **#1 Alignés sur les caractéristiques E/S** inclut les investissements du produit financier utilisés pour atteindre les caractéristiques environnementales ou sociales promues par le produit financier.

La catégorie **#2 Autres** inclut les investissements restants du produit financier qui ne sont ni alignés sur les caractéristiques environnementales ou sociales ni considérés comme des investissements durables.

La catégorie **#1 Alignés sur les caractéristiques E/S** comprend:

- la sous-catégorie **#1A Durables** couvrant les investissements durables ayant des objectifs environnementaux ou sociaux ;
- la sous-catégorie **#1B Autres caractéristiques E/S** couvrant les investissements alignés sur les caractéristiques environnementales ou sociales qui ne sont pas considérés comme des investissements durables.

Comment l'utilisation de produits dérivés atteint-elle les caractéristiques environnementales ou sociales promues par le produit financier ?

Les produits dérivés ne visent pas à contribuer aux caractéristiques environnementales ou sociales promues par le produit financier.



Dans quelle proportion minimale les investissements durables ayant un objectif environnemental sont-ils alignés sur la taxonomie de l'UE ?

Le produit financier promeut des caractéristiques environnementales et sociales, et s'engage à réaliser un minimum de 30% d'investissements durables. Pour autant, le produit financier ne s'engage pas à réaliser un minimum d'investissements durables ayant un objectif environnemental alignés avec la taxinomie de l'UE.

Le produit financier investit-il dans des activités liées au gaz fossile et/ou à l'énergie nucléaire qui sont conformes à la taxonomie de l'UE ?

☐ Oui

☐ Dans le gaz fossile


☐ Dans l'énergie nucléaire

☒ Non

Les **activités habilitantes** permettent directement à d'autres activités de contribuer de manière substantielle à la réalisation d'un objectif environnemental.

Les **activités transitoires** sont des activités pour lesquelles il n'existe pas encore de solutions de remplacement sobres en carbone et, entre autres, dont les niveaux d'émission de gaz à effet de serre correspondent aux meilleures performances réalisables.

Les deux graphiques ci-dessous font apparaître en vert le pourcentage minimal d'investissements alignés sur la taxinomie de l'UE. Étant donné qu'il n'existe pas de méthodologie appropriée pour déterminer l'alignement des obligations souveraines* sur la taxinomie, le premier graphique montre l'alignement sur la taxinomie par rapport à tous les investissements du produit financier, y compris les obligations souveraines, tandis que le deuxième graphique représente l'alignement sur la taxinomie uniquement par rapport aux investissements du produit financier autres que les obligations souveraines.



* Aux fins de ces graphiques, les «obligations souveraines» comprennent toutes les expositions souveraines

Quelle est la proportion minimale d'investissements dans des activités transitoires et habilitantes ?

Le produit financier ne s'engage pas à un minimum d'investissement dans les activités transitoires et habilitantes.



Quelle est la proportion minimale d'investissements durables ayant un objectif environnemental qui ne sont pas alignés sur la taxinomie de l'UE ?

Le produit financier promeut des caractéristiques environnementales et sociales, et s'engage à réaliser un minimum de 30% d'investissements durables. A ce stade, la répartition du portefeuille répondant spécifiquement à un objectif environnemental est difficilement identifiable dans la mesure où une partie des ODD, comme l'ODD 11 - Villes et communautés durables, identifie des activités contribuant sans distinction à des enjeux environnementaux et sociaux.



Quelle est la proportion minimale d'investissements durables sur le plan social ?

Le produit financier promeut des caractéristiques environnementales et sociales, et s'engage à réaliser un minimum de 30% d'investissements durables. A ce stade, la répartition du portefeuille répondant spécifiquement à un objectif social est difficilement identifiable dans la mesure où une partie des ODD, comme l'ODD 11 - Villes et communautés durables, identifie des activités contribuant sans distinction à des enjeux environnementaux et sociaux.



Quels sont les investissements inclus dans la catégorie «#2 Autres», quelle est leur finalité et des garanties environnementales ou sociales minimales s'appliquent-elles à eux ?

La catégorie « #2 Autres » est composée d'émetteurs ou valeurs non notées, faute de disponibilité de données ESG suffisantes mais pour lesquelles les politiques d'exclusion du produit financier s'appliquent.

Ces investissements s'inscrivent dans une stratégie de diversification du portefeuille.

Cette catégorie comprend également les OPC monétaires et les liquidités détenues en tant que liquidités auxiliaires.

A l'exception des OPC monétaires labellisés ISR gérés directement par Groupama Asset Management, aucune garantie environnementale ou sociale minimale n'est mise en œuvre pour les investissements compris pour la catégorie « #2 Autres ».



Un indice spécifique a-t-il été désigné comme indice de référence pour déterminer si ce produit financier est aligné sur les caractéristiques environnementales et/ou sociales qu'il promet ?

Le fonds n'a pas désigné un indice de référence adapté aux caractéristiques ESG aux fins du Règlement SFDR.

Comment l'indice de référence est-il en permanence aligné sur chacune des caractéristiques environnementales ou sociales promues par le produit financier?

Non applicable

Comment l'alignement de la stratégie d'investissement sur la méthodologie de l'indice est-il à tout moment garanti ?

Non applicable

En quoi l'indice désigné diffère-t-il d'un indice de marché large pertinent ?

Non applicable

Où trouver la méthode utilisée pour le calcul de l'indice désigné ?

Non applicable



Où puis-je trouver en ligne davantage d'informations spécifiques au produit ?

De plus amples informations sur le produit sont accessibles sur le site internet : <https://www.groupama-am.com/fra/fr/particulier/products/fr0010722348>

Les **indices de référence** sont des indices permettant de mesurer si le produit financier atteint les caractéristiques environnementales ou sociales qu'il promet.