

## Annexe VI – Informations complémentaires (non audité) (suite)

Informations périodiques pour les produits financiers visés à l'article 8, paragraphes 1, 2 et 2 bis, du règlement (UE) 2019/2088 et à l'article 6, premier alinéa, du règlement (UE) 2020/852

### Multi-Theme Equity Fund

Par **investissement durable**, on entend un investissement dans une activité économique qui contribue à un objectif environnemental ou social, pour autant qu'il ne cause de préjudice important à aucun de ces objectifs et que les sociétés dans lesquelles le produit financier a investi appliquent des pratiques de bonne gouvernance.

La **taxinomie de l'UE** est un système de classification institué par le règlement (UE) 2020/852, qui dresse une liste **d'activités économiques durables sur le plan environnemental**. Ce règlement ne comprend pas de liste des activités économiques durables sur le plan social. Les investissements durables ayant un objectif environnemental ne sont pas nécessairement alignés sur la taxinomie.

Dénomination du produit :  
Multi-Theme Equity Fund

Identifiant d'entité juridique :  
549300Q710S0IUIPBZ60

## Caractéristiques environnementales et/ou sociales

### Ce produit financier avait-il un objectif d'investissement durable ?

☒ ☒ ☐ Oui

☒ ☐ ☒ Non

☐ Il a réalisé des **investissements durables ayant un objectif environnemental** : \_\_\_\_%

☐ dans des activités économiques qui sont considérées comme durables sur le plan environnemental au titre de la taxinomie de l'UE

☐ dans des activités économiques qui ne sont pas considérées comme durables sur le plan environnemental au titre de la taxinomie de l'UE

☐ Il a réalisé des **investissements durables ayant un objectif social** : \_\_\_\_%

☒ Il **promouvait des caractéristiques environnementales et/ou sociales (E/S)** et bien qu'il n'ait pas eu d'objectif d'investissement durable, il présentait une proportion de 66,66 % d'investissements durables

☒ ayant un objectif environnemental et réalisés dans des activités économiques qui sont considérées comme durables sur le plan environnemental au titre de la taxinomie de l'UE

☒ ayant un objectif environnemental et réalisés dans des activités économiques qui ne sont pas considérées comme durables sur le plan environnemental au titre de la taxinomie de l'UE

☒ ayant un objectif social

☐ Il promouvait des caractéristiques E/S, mais **n'a pas réalisé d'investissements durables**

## Annexe VI – Informations complémentaires (non audité) (suite)

Informations périodiques pour les produits financiers visés à l'article 8, paragraphes 1, 2 et 2 bis, du règlement (UE) 2019/2088 et à l'article 6, premier alinéa, du règlement (UE) 2020/852 (suite)

### Multi-Theme Equity Fund (suite)



Les indicateurs de durabilité permettent de mesurer la manière dont les caractéristiques environnementales ou sociales promues par le produit financier sont atteintes.

#### Dans quelle mesure les caractéristiques environnementales et/ou sociales promues par ce produit financier ont-elles été atteintes ?

Le tableau suivant liste les caractéristiques environnementales et sociales promues par le Fonds pendant la période de référence. Le prospectus du Fonds contient de plus amples informations sur ces caractéristiques environnementales et sociales. Veuillez consulter la section « Quelle a été la performance des indicateurs de durabilité ? » ci-dessous pour obtenir des renseignements sur la mesure dans laquelle le Fonds a répondu à ces caractéristiques environnementales et sociales.

#### Caractéristiques environnementales et sociales promues par le Fonds

Détentions d'organismes de placement collectif sous-jacents qui poursuivent un objectif ou un résultat ESG positif, ou, dans le cas d'expositions à des obligations d'État, suivent des indices de référence intégrant des exigences ESG ou composés d'obligations émises par des gouvernements qui ont une notation souveraine ESG d'au moins BB (défini par des fournisseurs de données ESG tiers) et, dans les deux cas, sont des OPC dont le statut est conforme au Règlement SFDR

Maintien d'au moins 10 % des positions du Fonds dans des investissements qui soutiennent spécifiquement les objectifs climatiques

Investissement dans des Investissements durables

#### Objectifs environnementaux de la taxinomie de l'UE auxquels le Compartiment a contribué

Atténuation du changement climatique

Adaptation au changement climatique

## Annexe VI – Informations complémentaires (non audité) (suite)

Informations périodiques pour les produits financiers visés à l'article 8, paragraphes 1, 2 et 2 bis, du règlement (UE) 2019/2088 et à l'article 6, premier alinéa, du règlement (UE) 2020/852 (suite)

### Multi-Theme Equity Fund (suite)

#### ● Quelle a été la performance des indicateurs de durabilité ?

Le tableau suivant fournit des informations sur la performance des indicateurs de développement durable utilisés pour mesurer la réalisation de chacune des caractéristiques environnementales et sociales promues par le Fonds, comme davantage détaillé dans le prospectus du Fonds.

Indicateur de durabilité	Élément de mesure	2024	2023
Investissement dans des Investissements durables	% d'Investissements durables détenus par le Fonds	66,66 %	63,81 %
Détentions d'organismes de placement collectif sous-jacents qui poursuivent un objectif ou un résultat ESG positif ou, dans le cas d'expositions à des obligations d'État, suivent des indices de référence intégrant des exigences ESG ou composés d'obligations émises par des gouvernements qui ont une notation souveraine ESG d'au moins BB (défini par des fournisseurs de données ESG tiers) et, dans les deux cas, sont des OPC dont le statut est conforme au Règlement SFDR	% de détentions d'organismes de placement collectif sous-jacents	84,43 % <sup>1</sup>	87,89 %
Maintien d'au moins 10 % des positions du Fonds dans des investissements qui soutiennent spécifiquement les objectifs climatiques	% d'investissement dans des objectifs climatiques	33,86 %	33,60 %

<sup>1</sup>Pendant la période de référence, le Fonds a connu une violation active en raison d'une détention inférieure à 80 % dans des organismes de placement collectif éligibles. La violation a été identifiée, signalée et corrigée dans le cadre du processus standard de résolution des violations de BlackRock.

#### ● ...et par rapport aux périodes précédentes ?

Le tableau ci-dessus fournit des informations sur la performance des indicateurs de durabilité pour la période de référence précédente (voir la section « Quelle a été la performance des indicateurs de durabilité ? »).

## Annexe VI – Informations complémentaires (non audité) (suite)

Informations périodiques pour les produits financiers visés à l'article 8, paragraphes 1, 2 et 2 bis, du règlement (UE) 2019/2088 et à l'article 6, premier alinéa, du règlement (UE) 2020/852 (suite)

### Multi-Theme Equity Fund (suite)

#### ● Quels étaient les objectifs des investissements durables que le produit financier entendait notamment réaliser et comment les investissements durables effectués y ont-ils contribué ?

Pendant la période de référence, le Fonds a investi 66,66 % de ses détentions dans des Investissements durables pour atteindre son objectif d'investissement.

##### Objectifs environnementaux et sociaux

Le Fonds a investi dans des Investissements durables qui ont contribué à divers objectifs environnementaux et/ou sociaux, qui peuvent entre autres inclure les énergies alternatives et renouvelables, l'efficacité énergétique, la prévention ou l'atténuation de la pollution, la réutilisation et le recyclage, la santé, la nutrition, l'assainissement et l'éducation, ainsi que les Objectifs de développement durable des Nations unies et d'autres cadres liés au développement durable (« Objectifs environnementaux et sociaux »).

##### Évaluation de l'activité économique

On considère qu'un investissement contribue à atteindre un objectif environnemental et/ou social si :  
(i) une proportion minimale de l'activité commerciale de l'émetteur a contribué à atteindre un objectif environnemental et/ou social ;  
(ii) les pratiques commerciales de l'émetteur ont contribué à atteindre un objectif environnemental et/ou social.

#### ● Dans quelle mesure les investissements durables que le produit financier a notamment réalisés n'ont-ils pas causé de préjudice important à un objectif d'investissement durable sur le plan environnemental ou social ?

Les Investissements durables détenus par le Fonds pendant la période de référence répondaient aux exigences du principe « ne pas causer de préjudice important », comme défini par la loi et la réglementation applicables. BlackRock a développé un ensemble de critères sur tous les Investissements durables afin d'évaluer si un émetteur ou un investissement causent un préjudice important. Les investissements considérés comme causant un préjudice important ne peuvent pas être qualifiés d'Investissements durables.

##### - Comment les indicateurs concernant les incidences négatives ont-ils été pris en considération ?

Les indicateurs des principales incidences négatives (« PIN ») sur les facteurs de développement durable pour chaque type d'investissement ont été évalués à l'aide de la méthodologie exclusive Sustainable Investments de BlackRock. Tous les indicateurs de PIN obligatoires pertinents inclus dans l'Annexe 1 du règlement délégué (UE) 22/1288 de la Commission ont été pris en compte. BlackRock a utilisé une analyse fondamentale et/ou des sources de données tierces pour identifier les investissements qui ont une incidence négative sur les facteurs de développement durable et qui causent un préjudice important. Veuillez consulter la section « Comment ce produit financier a-t-il pris en considération les principales incidences négatives sur les facteurs de durabilité ? » ci-dessous qui décrit comment le Fonds tient compte des PIN sur les facteurs de développement durable.

##### - Les investissements durables étaient-ils conformes aux principes directeurs de l'OCDE à l'intention des entreprises multinationales et aux principes directeurs des Nations unies relatifs aux entreprises et aux droits de l'homme ? Description détaillée :

Les Investissements durables détenus pendant la période de référence ont été évalués pour tenir compte des incidences négatives et s'assurer de la conformité aux normes internationales issues des Principes directeurs de l'OCDE à l'intention des entreprises multinationales et des principes directeurs des Nations unies relatifs aux entreprises et aux droits de l'homme, y compris aux principes et aux droits énoncés dans les huit conventions fondamentales identifiées dans la Déclaration de l'Organisation internationale du travail sur les Principes et droits fondamentaux au travail et sur la Charte internationale des droits de l'homme. Les émetteurs ou les entreprises réputées avoir violé ces conventions ne sont pas considérées comme des Investissements durables.

*La taxinomie de l'UE établit un principe consistant à « ne pas causer de préjudice important » en vertu duquel les investissements alignés sur la taxinomie ne devraient pas causer de préjudice important aux objectifs de la taxinomie de l'UE et s'accompagne de critères spécifiques de l'Union.*

Le principe consistant à « ne pas causer de préjudice important » s'applique uniquement aux investissements sous-jacents au produit financier qui prennent en compte les critères de l'Union européenne en matière d'activités économiques durables sur le plan environnemental. Les investissements sous-jacents à la portion restante de ce produit financier ne prennent pas en compte les critères de l'Union européenne en matière d'activités économiques durables sur le plan environnemental.

*Tout autre investissement durable ne doit pas non plus causer de préjudice important aux objectifs environnementaux ou sociaux.*

Les principales incidences négatives correspondent aux incidences négatives les plus significatives des décisions d'investissement sur les facteurs de durabilité liés aux questions environnementales, sociales et de personnel, au respect des droits de l'homme et à la lutte contre la corruption et les actes de corruption.

## Annexe VI – Informations complémentaires (non audité) (suite)

Informations périodiques pour les produits financiers visés à l'article 8, paragraphes 1, 2 et 2 bis, du règlement (UE) 2019/2088 et à l'article 6, premier alinéa, du règlement (UE) 2020/852 (suite)

### Multi-Theme Equity Fund (suite)



#### Comment ce produit financier a-t-il pris en considération les principales incidences négatives sur les facteurs de durabilité ?

Le tableau suivant fournit des informations sur les principales incidences négatives sur les facteurs de durabilité prises en compte par ce Fonds. Le Fonds a pris en compte les principales incidences négatives sur les facteurs de durabilité par la promotion de caractéristiques environnementales et sociales (« critères E&S ») exposés ci-dessus (voir : « Dans quelle mesure les caractéristiques environnementales et/ou sociales promues par ce produit financier ont-elles été atteintes ? »). Le Gestionnaire Financier par délégation a indiqué que ces PIN ont été prises en compte dans les critères de sélection des investissements. L'indicateur de durabilité spécifique du Fonds peut n'être pas entièrement aligné sur la portée de la définition réglementaire de la PIN correspondante présentée à l'Annexe 1 qui complète le règlement (UE) 2019/2088 Normes techniques de réglementation (« RTS »).

Indicateur d'incidences négatives sur la durabilité	Indicateurs de durabilité
Émissions de gaz à effet de serre (GES)	Maintien d'au moins 10 % des positions du Fonds dans des investissements qui soutiennent spécifiquement les objectifs climatiques
Intensité de GES des sociétés bénéficiaires des investissements	Maintien d'au moins 10 % des positions du Fonds dans des investissements qui soutiennent spécifiquement les objectifs climatiques

## Annexe VI – Informations complémentaires (non audité) (suite)

Informations périodiques pour les produits financiers visés à l'article 8, paragraphes 1, 2 et 2 bis, du règlement (UE) 2019/2088 et à l'article 6, premier alinéa, du règlement (UE) 2020/852 (suite)

### Multi-Theme Equity Fund (suite)



#### Quels ont été les principaux investissements de ce produit financier ?

La liste comprend les investissements constituant **la plus grande proportion d'investissements** du produit financier au cours de la période de référence, à savoir : du 1er septembre 2023 au 31 août 2024.

Investissements les plus importants	Secteur	% d'actifs	Pays
BGF Circ Ec Fd X2 Usd	Fonds communs de placement	18,09 %	Luxembourg
BGF Sustainable Energy X2 Usd	Énergie	13,47 %	Luxembourg
iShares Digital Security Uci Usd_A	Finance	12,29 %	Irlande
iShares Auto & Rbot Etf Usd Acc	Finance	8,50 %	Irlande
iShares Gbl Infra Etf \$ Dist	ETF	5,26 %	Irlande
iShares MSCI Em Cons Grth Etf \$ Acc	ETF	4,35 %	Irlande
iShares Agribusiness Ucits Etf	Finance	4,22 %	Irlande
iShares Gbl Wter Etf \$ Dist	Finance	3,89 %	Irlande
iShares Nasdaq 100 Etf \$ Acc	Finance	2,97 %	Irlande
iShares Inclusion And Divers Usd_A	Finance	2,83 %	Irlande
iShares Ageing Population Usd Acc	Finance	2,69 %	Irlande
iShares Metaverse Ucits Etf Usd A	ETF	2,42 %	Irlande
iShares Health Innov Etf Usd Acc	Finance	2,35 %	Irlande
BGF Nutrition Fund X2 Usd	Fonds communs de placement	2,35 %	Luxembourg
BGF Next Generation Health C D2Usd	Fonds communs de placement	2,01 %	Luxembourg

## Annexe VI – Informations complémentaires (non audité) (suite)

Informations périodiques pour les produits financiers visés à l'article 8, paragraphes 1, 2 et 2 bis, du règlement (UE) 2019/2088 et à l'article 6, premier alinéa, du règlement (UE) 2020/852 (suite)


### Multi-Theme Equity Fund (suite)



L'allocation des actifs décrit la part des investissements dans des actifs spécifiques.

Quelle était la proportion d'investissements liés à la durabilité ?

● Quelle était l'allocation des actifs ?



La catégorie **#1 Alignés sur les caractéristiques E/S** inclut les investissements du produit financier utilisés pour atteindre les caractéristiques environnementales ou sociales promues par le produit financier.

La catégorie **#2 Autres** inclut les investissements restants du produit financier qui ne sont ni alignés sur les caractéristiques environnementales ou sociales ni considérés comme des investissements durables.

La catégorie **#1 Alignés sur les caractéristiques E/S** comprend :

- la sous-catégorie **#1A Durables** couvrant les investissements durables sur le plan environnemental et social ;
- la sous-catégorie **#1B Autres caractéristiques E/S** couvrant les investissements alignés sur les caractéristiques environnementales ou sociales qui ne sont pas considérés comme des investissements durables.

Le pourcentage d'alignement sur la taxinomie indiqué dans le graphique ci-dessus représente le pourcentage d'investissements détenus par le Fonds dans des activités alignées sur la taxinomie de l'UE par le biais d'Investissements durables ayant un objectif environnemental. Il n'inclut pas l'alignement sur la taxinomie obtenu par le biais des autres investissements du Fonds. Pour connaître l'alignement sur la taxinomie des investissements totaux du Fonds, veuillez consulter l'histogramme ci-dessous.

## Annexe VI – Informations complémentaires (non audité) (suite)

Informations périodiques pour les produits financiers visés à l'article 8, paragraphes 1, 2 et 2 bis, du règlement (UE) 2019/2088 et à l'article 6, premier alinéa, du règlement (UE) 2020/852 (suite)

### Multi-Theme Equity Fund (suite)

Le tableau suivant détaille l'allocation des actifs du Fonds pour les périodes de référence actuelle et précédente.

Allocation des actifs	% des investissements	
	2024	2023
#1 Alignés sur les caractéristiques E/S	84,27 %	87,89 %
#2 Autres	15,73 %	12,11 %
#1A Durables	66,66 %	63,81 %
#1B Autres caractéristiques E/S	17,61 %	24,08 %
Aligné sur la taxinomie	4,80 %	0,00 %
Environnementaux autres	48,72 %	48,50 %
Sociaux	13,15 %	15,31 %

### Dans quels secteurs économiques les investissements ont-ils été réalisés ?

Le tableau suivant détaille les secteurs économiques auxquels le Fonds a été exposé pendant la période de référence.

Secteur	Sous-secteur	% des investissements
Technologie de l'information	Logiciels et services	16,42 %
Produits industriels	Biens d'équipement	12,96 %
Matières premières	Matières premières	9,34 %
Technologie de l'information	Semi-conducteurs et équipements de semi-conducteur	8,12 %
Services aux collectivités	Services aux collectivités	7,85 %
Technologie de l'information	Matériel et équipement technologiques	5,85 %
Soins de santé	Pharmacie, biotechnologie et sciences de la vie	5,01 %
Produits industriels	Services commerciaux et professionnels	4,41 %
Produits de consommation courante	Nourriture Boissons Tabac	3,94 %
Finance	Services financiers	3,15 %
Communication	Médias et divertissement	3,05 %
Soins de santé	Équipement de soins de santé et services	2,72 %
Produits accessoires	Distribution et vente au détail de produits accessoires	2,63 %
Produits accessoires	Automobiles et composants	2,21 %
Produits industriels	Transports	2,17 %
Produits accessoires	Bien durables	1,69 %
Produits de consommation courante	Produits ménagers et de soin personnel	1,14 %
Finance	Banques	1,11 %
Immobilier	Sociétés de placement immobilier (REIT)	1,04 %
Produits accessoires	Services aux consommateurs	1,02 %



## Annexe VI – Informations complémentaires (non audité) (suite)

Informations périodiques pour les produits financiers visés à l'article 8, paragraphes 1, 2 et 2 bis, du règlement (UE) 2019/2088 et à l'article 6, premier alinéa, du règlement (UE) 2020/852 (suite)

### Multi-Theme Equity Fund (suite)

Énergie	Stockage et transport pétroliers et gaziers	0,69 %
Énergie	Raffinage et commercialisation de pétrole et de gaz	0,06 %
Énergie	Exploration et produits pétroliers et gaziers	0,04 %
Énergie	Équipements et services pétroliers et gaziers	0,03 %
Énergie	Pétrole et gaz intégrés	0,03 %
Énergie	Forage pétrolier et gazier	0,00 %
Énergie	Charbon et combustibles	0,00 %

## Annexe VI – Informations complémentaires (non audité) (suite)

### Informations périodiques pour les produits financiers visés à l'article 8, paragraphes 1, 2 et 2 bis, du règlement (UE) 2019/2088 et à l'article 6, premier alinéa, du règlement (UE) 2020/852 (suite)

#### Multi-Theme Equity Fund (suite)

Pour être conforme à la taxinomie de l'UE, les critères applicables au **gaz fossile** comprennent des limitations des émissions et le passage à l'électricité d'origine intégralement renouvelable ou à des carburants à faible teneur en carbone d'ici à la fin de 2035. En ce qui concerne l'**énergie nucléaire**, les critères comprennent des règles complètes en matière de sûreté nucléaire et de gestion des déchets.

Les **activités habilitantes** permettent directement à d'autres activités de contribuer de manière substantielle à la réalisation d'un objectif environnemental.

Les **activités transitoires** sont des activités pour lesquelles il n'existe pas encore de solutions de remplacement sobres en carbone et, entre autres, dont les niveaux d'émission de gaz à effet de serre correspondent aux meilleures performances réalisables.

Les activités alignées sur la taxinomie sont exprimées en pourcentage :

- du **chiffre d'affaires** pour refléter la part des revenus provenant des activités vertes des sociétés dans lesquelles le produit financier a investi ;

- des **dépenses d'investissement** (CapEx) pour montrer les investissements verts réalisés par les sociétés dans lesquelles le produit financier a investi, pour une transition vers une économie verte par exemple ;

- des **dépenses d'exploitation** (OpEx) pour refléter les activités opérationnelles vertes des sociétés dans lesquelles le produit financier a investi.



#### Dans quelle mesure les investissements durables ayant un objectif environnemental étaient-ils alignés sur la taxinomie de l'UE ?

Pour la période de référence, l'alignement des investissements du Fonds sur la taxinomie de l'UE est présenté dans les graphiques ci-dessous.

#### Le produit financier a-t-il investi dans des activités liées au gaz fossile et/ou à l'énergie nucléaire conformes à la taxinomie de l'UE<sup>1</sup> ?

☐ Oui :

☐ Dans le gaz fossile

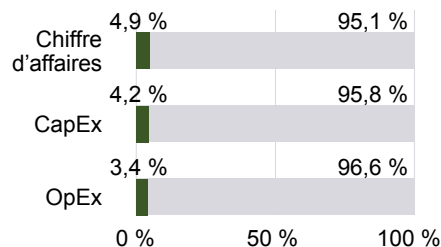
☐ Dans l'énergie nucléaire

☒ Non

<sup>1</sup> Les activités liées au gaz fossile et/ou au nucléaire ne seront conformes à la taxinomie de l'UE que si elles contribuent à limiter le changement climatique (« atténuation du changement climatique ») et ne causent de préjudice important à aucun objectif de la taxinomie de l'UE – voir la note explicative dans la marge de gauche. L'ensemble des critères applicables aux activités économiques dans les secteurs du gaz fossile et de l'énergie nucléaire qui sont conformes à la taxinomie de l'UE sont définis dans le règlement délégué (UE) 2022/1214 de la Commission.

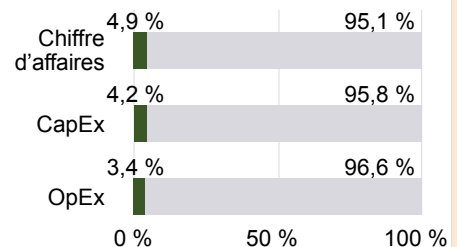
Les graphiques ci-dessous font apparaître en vert le pourcentage d'investissements qui étaient alignés sur la taxinomie de l'UE. Étant donné qu'il n'existe pas de méthodologie appropriée pour déterminer l'alignement des obligations souveraines\* sur la taxinomie, le premier graphique montre l'alignement sur la taxinomie par rapport à tous les investissements du produit financier, y compris les obligations souveraines, tandis que le deuxième graphique représente l'alignement sur la taxinomie uniquement par rapport aux investissements du produit financier autres que les obligations souveraines.

#### 1. Alignement des investissements sur la taxinomie, dont obligations souveraines\*



■ Alignés sur la taxinomie : gaz fossile  
 ■ Alignés sur la taxinomie : nucléaire  
 ■ Alignés sur la taxinomie (hors gaz et nucléaire)  
 ■ Non alignés sur la taxinomie

#### 2. Alignement des investissements sur la taxinomie, hors obligations souveraines\*



■ Alignés sur la taxinomie : gaz fossile  
 ■ Alignés sur la taxinomie : nucléaire  
 ■ Alignés sur la taxinomie (hors gaz et nucléaire)  
 ■ Non alignés sur la taxinomie

Ce graphique représente 99,96 % des investissements totaux.

\* Aux fins de ces graphiques, les « obligations souveraines » comprennent toutes les expositions souveraines.

## Annexe VI – Informations complémentaires (non audité) (suite)

### Informations périodiques pour les produits financiers visés à l'article 8, paragraphes 1, 2 et 2 bis, du règlement (UE) 2019/2088 et à l'article 6, premier alinéa, du règlement (UE) 2020/852 (suite)

#### Multi-Theme Equity Fund (suite)

Pour la période de référence, le Fonds détenait 0,04 % de ses investissements dans des expositions souveraines. L'alignement de ces expositions sur la taxinomie n'a pas pu être déterminé en raison de la disponibilité limitée des données.

Les investissements détenus par le Fonds au cours de la période de référence ont contribué aux objectifs environnementaux suivants de la taxinomie de l'UE :

Objectifs environnementaux	% des investissements
Atténuation du changement climatique	4,84 %
Adaptation au changement climatique	0,06 %

Les données présentées dans le tableau ci-dessus n'ont pas fait l'objet d'une garantie fournie par le commissaire aux comptes du Fonds ou d'un contrôle par un tiers. L'évaluation de l'alignement sur la taxinomie de l'UE est basée sur les données d'un fournisseur tiers. La source de ces données est une combinaison de données équivalentes et déclarées. Les données équivalentes qui correspondent aux critères techniques de la taxinomie de l'UE génèrent un résultat d'éligibilité ou d'alignement pour les sociétés pour lesquelles nous n'avons pas de données déclarées.

#### ● Quelle était la proportion d'investissements réalisés dans des activités transitoires et habilitantes ?

Pour la période de référence, le Fonds a réalisé des investissements dans des activités transitoires et habilitantes comme suit :

	% des investissements
Activités transitoires	0,15 %
Activités habilitantes	2,48 %

#### ● Comment le pourcentage d'investissements alignés sur la taxinomie de l'UE a-t-il évolué par rapport aux périodes de référence précédentes ?

Pour la période de référence précédente, 0 % des investissements du Fonds étaient alignés sur la taxinomie de l'UE.



Le symbole représente des investissements durables ayant un objectif environnemental qui **ne tiennent pas compte des critères** en matière d'activités économiques durables sur le plan environnemental au titre du règlement (UE) 2020/852.



#### ● Quelle était la proportion d'investissements durables ayant un objectif environnemental qui n'étaient pas alignés sur la taxinomie de l'UE ?

Pour la période de référence, 48,72 % des investissements du Fonds ont été classés comme des Investissements durables ayant un objectif environnemental non aligné sur la taxinomie de l'UE.

Le Fonds a investi dans des Investissements durables qui n'étaient pas alignés sur la taxinomie de l'UE pour les raisons suivantes : (i) cela fait partie de la stratégie d'investissement du Fonds ; (ii) les données permettant de déterminer l'alignement sur la taxinomie de l'UE étaient indisponibles ; et/ou (iii) les activités économiques sous-jacentes n'étaient pas éligibles selon les critères de sélection technique disponibles d'après la taxinomie de l'UE ou ne respectaient pas toutes les exigences énoncées dans ces critères de sélection technique.



#### ● Quelle était la proportion d'investissements durables sur le plan social ?

Pour la période de référence, 13,15 % des investissements du Fonds étaient classés comme des investissements durables sur le plan social.



#### ● Quels étaient les investissements inclus dans la catégorie « autres », quelle était leur finalité, et des garanties environnementales ou sociales minimales s'appliquaient-elles à eux ?

Les investissements de la catégorie « #2 Autres » comprenaient des instruments dérivés, des liquidités et des quasi-liquidités, mais ces détentions n'excédaient pas 20 %. Ces investissements n'ont été utilisés à des fins d'investissement que pour atteindre l'objectif d'investissement (non ESG) du Fonds, à des fins de gestion de la liquidité et/ou de couverture.

Le Fonds ne détenait aucun autre investissement évalué par rapport aux garanties environnementales ou sociales minimales.

## Annexe VI – Informations complémentaires (non audité) (suite)

Informations périodiques pour les produits financiers visés à l'article 8, paragraphes 1, 2 et 2 bis, du règlement (UE) 2019/2088 et à l'article 6, premier alinéa, du règlement (UE) 2020/852 (suite)

### Multi-Theme Equity Fund (suite)



#### Quelles mesures ont été prises pour atteindre les caractéristiques environnementales et/ou sociales au cours de la période de référence ?

Le Gestionnaire Financier par délégation a mis en place des contrôles de qualité internes, comme une codification des règles de conformité, pour garantir le respect des caractéristiques environnementales et sociales promues par le Fonds. Le Gestionnaire Financier par délégation contrôle régulièrement les caractéristiques environnementales et sociales promues par le Fonds afin de s'assurer qu'elles correspondent toujours à l'univers d'investissement du Fonds.

Si des émetteurs sont identifiés comme ayant potentiellement des problèmes de bonne gouvernance, les émetteurs sont contrôlés pour que le Gestionnaire Financier par délégation, s'il est d'accord avec cette évaluation externe, s'assure que l'émetteur a pris des mesures de réparation ou qu'il en prenne dans un délai raisonnable, selon l'implication directe du Gestionnaire Financier par délégation avec l'émetteur. Le Gestionnaire Financier par délégation peut également décider de réduire l'exposition à ces émetteurs.

Le Gestionnaire Financier par délégation est également soumis aux exigences en matière de participation des actionnaires de la Directive sur les droits des actionnaires II (SRD). La SRD vise à renforcer la position des actionnaires et la transparence, ainsi qu'à réduire les risques excessifs au sein des sociétés négociées sur les marchés réglementés de l'UE. De plus amples informations concernant les activités du Gestionnaire Financier par délégation dans le cadre de la SRD sont disponibles sur le site Web de BlackRock.



#### Quelle a été la performance de ce produit financier par rapport à l'indice de référence ?

Pour la période de référence, aucun indice n'a été désigné comme indice de référence dans le but d'atteindre les caractéristiques environnementales ou sociales promues par le Fonds, par conséquent cette section n'est pas applicable.

**Les indices de référence** sont des indices permettant de mesurer si le produit financier atteint les caractéristiques environnementales ou sociales qu'il promeut.

#### ● En quoi l'indice de référence diffère-t-il d'un indice de marché large ?

Sans objet.

#### ● Quelle a été la performance de ce produit financier au regard des indicateurs de durabilité visant à déterminer l'alignement de l'indice de référence sur les caractéristiques environnementales ou sociales promues ?

Sans objet.

#### ● Quelle a été la performance de ce produit financier par rapport à l'indice de référence ?

Sans objet.

#### ● Quelle a été la performance de ce produit financier par rapport à l'indice de marché large ?

Sans objet.