

Dénomination du produit :

Mandarine Funds - Mandarine Europe
Microcap (le « Fonds »)

Identifiant d'entité juridique :

LEI : 549300QI6VJBIEEROD28

Caractéristiques environnementales et/ou sociales

Par investissement durable, on entend un investissement dans une activité économique qui contribue à un objectif environnemental ou social, pour autant qu'il ne cause de préjudice important à aucun de ces objectifs et que les sociétés dans lesquelles le produit financier a investi appliquent des pratiques de bonne conduite.

La taxinomie de l'UE est un système de classification institué par le règlement (UE) 2020/852, qui dresse une liste d'activités économiques durables sur le plan environnemental. Ce règlement n'établit pas de liste d'activités économiques durables sur le plan social. Les investissements durables ayant un objectif environnemental ne sont pas nécessairement alignés sur la taxinomie.

Ce produit financier avait-t-il un objectif d'investissement durable ?

Oui

Il a réalisé des investissements durables ayant un objectif environnemental

Dans des activités économiques qui sont considérées comme durables sur le plan environnemental au titre de la taxinomie de l'UE

Dans des activités économiques qui ne sont pas considérées comme durables sur le plan environnemental au titre de la taxinomie de l'UE

Il a réalisé des investissements durables ayant un objectif social

Non

Il promouvait des caractéristiques environnementales et/ou sociales (E/S) et bien qu'il n'ait pas eu d'objectif d'investissement durable, il présentait une proportion de 14.3% d'investissements durables

Ayant un objectif environnemental et réalisés dans des activités économiques qui sont considérées comme durables sur le plan environnemental au titre de la taxinomie de l'UE

Ayant un objectif environnemental et réalisés dans des activités économiques qui ne sont pas considérées comme durables sur le plan environnemental au titre de la taxinomie de l'UE

Ayant un objectif social

Il promouvait des caractéristiques E/S, mais n'a pas réalisé d'investissements durables



Dans quelle mesure les caractéristiques environnementales et/ou sociales promues par ce produit financier ont-elles été atteintes ?

Le Fonds a poursuivi sa promotion de caractéristiques environnementales et sociales (les « Caractéristiques E/S ») notamment par la mise en œuvre, durant la période sous revue, d'une série d'exclusions normatives et sectorielles suivantes :

- Tout investissement direct dans les entreprises impliquées dans la fabrication, le commerce, le stockage ou les services pour les mines antipersonnel, les bombes à sous-munitions, en conformité avec les conventions d'Ottawa et d'Oslo ;
- Les entreprises produisant, stockant, commercialisant des armes chimiques, des armes biologiques et des armes à l'uranium appauvri ;
- Les entreprises qui contreviennent gravement et de manière répétée à l'un ou plusieurs des 10 principes du Pacte Mondial ;

Les indicateurs de durabilité permettent de mesurer la manière dont les caractéristiques environnementales ou sociales promues par le produit financier sont atteintes.

- Les entreprises qui font l'objet de controverses les plus graves (niveau de gravité à 5 sur une échelle allant de 1 à 5 ;
- Les entreprises ou secteurs considérés comme particulièrement exposés à un risque de durabilité
- L'exclusion de 25% des émetteurs les moins bien notés au travers d'une approche « Best-In-Class »

La promotion des caractéristiques E/S s'est également matérialisée au travers :

De l'analyse d'indicateurs de durabilité :

- (i) Du suivi de la performance d'une série d'indicateurs de durabilité ;
- (ii) Comparé à la période précédente lorsqu'applicable ;

Et d'Investissements Durables :

- (i) D'un engagement à respecter une proportion minimum d'investissement durable au sein du portefeuille durant l'exercice sous revue ;
- (ii) Ces derniers étant soumis au contrôle de l'absence de préjudice important à un autre objectif d'investissement durable ;
- (iii) Notamment par l'analyse des principales incidences négatives desdits investissements.

○ **Quelle a été la performance des indicateurs de durabilité ?**

Types d'indicateurs	Descriptions	Performance
Indicateurs relatifs au capital humain	Les données exploitées sont fournies par les entreprises. A l'heure actuelle, seules les informations relatives aux heures de formation proposées aux employés sont exploitables en termes de couverture de l'univers d'investissement. Les données proviennent des rapports annuels des sociétés et les résultats sont pondérés en fonction du poids de chaque société dans le fonds.	2022 : 87% 2023 : 83% 2024 : 85% 2025 : 84% Stable
Empreinte Carbone	Exprimé en Mt CO2e/Mn€ investis elle correspond à la moyenne pondérée des émissions de gaz à effet de serre correspondant aux activités directes des entreprises (scope 1), celles liées à la consommation d'électricité, de chaleur ou de vapeur nécessaire à la fabrication des produits (scope 2) et celles liés au scope 3 amont contre uniquement le scope 3 relatifs aux fournisseurs de premiers rangs avec qui l'entreprise entretient des relations directes (une partie du scope 3 amont) pour les années précédentes Le calcul de l'empreinte carbone reflète les émissions de CO2 à un instant donné. Les données sur les émissions de gaz à effet de serre sont désormais fournies par ISS.	2022 : 164 2023 : 150 2024 : 789 En hausse en 2024 en raison de l'inclusion du scope 3 dans la méthodologie de calcul. 2025 : 642
Mise en place d'une politique RSE	La publication et la mise à jour d'un politique de responsabilité sociale de l'entreprise.	2022 : 83% 2023 : 86% 2024 : 85% 2025 : 84% Stable

Diversité du Conseil	Les données utilisées sont fournies par les sociétés dans leurs rapports annuels et sont pondérées en fonction du poids de chaque société dans le fonds. Les membres du conseil sont considérés comme indépendants au regard des recommandations du code de gouvernance AFEP-MEDEF. Un administrateur indépendant est un membre libre d'intérêts, c'est-à-dire n'exerçant pas de fonctions de direction de la société ou de son groupe et dépourvu de tous liens d'intérêts particuliers (actionnaire, salarié, autre...)	2022 : 41% 2023 : 41% 2024 : 42% 2025% : 41% Stable
Engagement des entreprises	Les données utilisées concernant l'engagement pour le Pacte Mondial proviennent des Nations Unies. Ces données binaires (Oui/Non) sont pondérées en fonction du poids relatif de chaque société dans le Fonds. Le Pacte Mondial est une initiative des Nations Unies lancée en 2000. Aujourd'hui, à travers le monde plus de 9 600 entreprises sont signataires du Pacte Mondial. Il s'agit de la plus grande initiative internationale d'engagement volontaire en matière de développement durable.	2022 : 83% 2023 : 83% 2024 : 85% 2025 : 84% Stable
Eligibilité à la taxinomie de l'UE ou « part verte »	La part verte du portefeuille correspond au pourcentage de chiffre d'affaires des sociétés éligible à la taxinomie européenne. Cette taxinomie verte décrit les critères pour orienter la finance vers des activités climato-compatibles. 3 types d'activités : - Activité bas carbone ; - Activité de transition ; et - Activité rendant possible la neutralité carbone.	2022 : 26% 2023 : 26% 2024 : 28% 2025 : 29% Stable
Suivi de l'alignement 2°C définis dans les accords de Paris.	Le Fonds met en œuvre un suivi de l'alignement de sa température avec la trajectoire +2°C principalement sur la base de l'initiative Science Based Targets (SBT) qui permet aux entreprises de définir et de soumettre leurs objectifs de réduction de gaz à effet de serre (Scopes 1 et 2 + Scope 3 si celui-ci représente plus de 40% des émissions). Cette méthodologie a été développée dans le but de respecter l'Accord de Paris sur le climat (signé en 2015), ayant pour objectif de limiter le réchauffement climatique en dessous de 2°C par rapport à l'ère préindustrielle et de poursuivre les efforts pour le limiter à 1.5°C. Elle est principalement fondée sur l'attribution d'un budget carbone par secteur d'activité à horizon 2100. Mandarine Gestion est notamment signataire de la Net Zero Asset Manager Initiative, dont l'objectif est d'aligner une partie des encours à la trajectoire de	2022 : >3°C 2023 : >3°C 2024 : 3.2°C 2025 : >3°C Stable En 2023, le Fonds s'est conformé la politique énergies fossiles de Mandarine Gestion.

l'accord de Paris, et de réviser cet objectif tous les ans.

Dans ce cadre, Mandarine Gestion met en œuvre une politique énergies fossiles en vue de cesser tout investissement ou à des détenir des titres d'entreprises exposées au charbon d'ici 2030.

Il est précisé que les indicateurs de durabilité ne font pas l'objet d'une garantie fournie par un auditeur ni d'un examen par un tiers. L'indicateur ISRD ne fait plus l'objet d'un engagement de publication dans l'annexe pré contractuelle

○ **...et par rapport aux périodes précédentes ?**

Les indicateurs de durabilité du portefeuille sont globalement restés stables entre 2022 et 2025 dans la mesure où le portefeuille est resté investi dans des valeurs de l'univers d'investissement aux performances extra financières comparables.

○ **Quels étaient les objectifs des investissements durables que le produit financier entendait notamment réaliser et comment les investissements durables effectués y ont-ils contribué ?**

La taxinomie de l'UE définit six objectifs environnementaux : l'atténuation du changement climatique, l'adaptation au changement climatique, l'utilisation durable et la protection des ressources aquatiques et marines, la transition vers une économie circulaire (y compris la prévention des déchets et le recyclage), la prévention et la réduction de la pollution, ainsi que la protection et la restauration de la biodiversité et des écosystèmes, et recense les activités économiques considérées comme durables sur le plan environnemental à des fins d'investissement. L'alignement des activités des sociétés par rapport aux objectifs de la taxinomie de l'UE est identifié et évalué pour autant que les données soient disponibles et de qualité adéquate. Le fonds contribue aux deux premiers objectifs de la taxinomie : atténuation au changement climatique et adaptation au changement climatique.

Le Fonds sélectionne des investissements durables c'est-à-dire exerçant des activités économiques contribuant de manière substantielle à un objectif durable social ou environnemental (notamment la taxinomie européenne), tout en ne portant pas une atteinte significative aux autres objectifs durables et respectant un minimum de standard en termes de gouvernance.

Pour être qualifiés d'investissement durable, le Fonds bénéficie d'une notation extra-financière des émetteurs dans son univers d'investissement. La construction de cette notation s'appuie sur le système propriétaire ESG-View, qui repose sur 4 piliers : Environnement (E), Social (S), Gouvernance (G) et Parties Prenantes (PP). L'analyse des indicateurs extra-financiers les composant permet d'aboutir pour chacun des piliers à une note (« **Note ESG-View** »), comprise entre -2 et +2. L'investissement durable fait l'objet d'une définition réglementaire, selon les dispositions du règlement SFDR. Il correspond à un investissement dans une activité économique :

- 1) Contribuant significativement à un objectif environnemental (taxinomie ou non) ou social,
- 2) Pour autant que ces investissements ne causent pas de de préjudice important à aucun de ces objectifs (principe « Do Not Significantly Harm » ou « DNSH »),
- 3) et que les sociétés dans lesquelles les investissements sont réalisés appliquent des pratiques de bonne gouvernance.

Chez Mandarine Gestion, les activités économiques qualifiées d'investissements durables doivent vérifier les points 1 à 3 ci-dessus, de la manière suivante :

- 1) Contribution significative (selon la thématique dominante du fonds ainsi que la classe d'actifs) :

- La Note ESG-View de l'émetteur devra être positive (>0 ou supérieure à 1) sur une échelle comprise entre -2 et +2, sur le pilier E, S ou P (Parties Prenantes), en fonction de la thématique dominante du fonds ; OU
- Afficher un minimum de 50% des revenus ou CAPEX de l'entreprise qui devront être éligibles à la Taxonomie Européenne (éco-activités) ; OU
- Démontrer une prise en compte des enjeux sociaux et sociétaux au sein de ses opérations contribuant significativement à l'objectif social du fonds ; OU
- Être associé à des « solutions » (entreprises dont l'activité apporte une valeur ajoutée sociale (suite à une analyse qualitative de l'activité) ; OU
- Être des obligations durables (Green Bonds, Social Bonds, Sustainability Linked Bond), validées par une méthodologie d'analyse propriétaire

2) Absence de préjudice important :

La Note ESG-View intègre des indicateurs relatifs aux principales incidences négative sur chacun des piliers E et S, permettant à la société de gestion de s'assurer que l'activité économique objet de l'investissement respecte le principe du « DNSH » et la politique d'exclusion.

Politique d'exclusion

Des filtres d'exclusion sont appliqués au processus de construction du portefeuille pour restreindre les investissements dans des émetteurs qui affichent une exposition significative à des activités appréciées comme susceptibles de porter préjudice à l'environnement ou à la société au sens large.

Prise en compte des controverses

- Les équipes d'analyse ESG de Mandarinne Gestion suivent les controverses des émetteurs éligibles à l'investissement au Fonds. Le service Controverses est fourni par Sustainalytics, qui propose une analyse qualitative de l'implication d'une entreprise dans des controverses, y compris un résumé des événements, de l'impact et des risques auxquels l'entreprise est confrontée. Le service prend en compte une évaluation de la réponse de la direction de l'entreprise et une prévision des perspectives. Les controverses sont classées par niveau de gravité, sur une échelle de 1 à 5, 5 représentant les plus graves. Elles sont revues et mises à jour toutes les 2 semaines. Les émetteurs sujets aux controverses les plus sévères sont systématiquement exclus des univers d'investissement des fonds.

3) Bonne gouvernance :

La Note ESG-View de l'émetteur devra être positive (>0) sur une échelle comprise entre -2 et +2, sur le pilier Gouvernance.

Il s'agit d'une analyse qualitative des valeurs ciblées, spécifiquement focalisée sur les aspects suivants :

- (i) L'indépendance et la parité du Conseil d'Administration (i.e pour le Président : fonction séparée de celle de directeur général, indépendance quant aux activités exécutives de l'entreprise, indépendance dans l'actionnariat / pour le directoire : compétence et expérience des membres, indépendance exécutive et actionnariale, parité / pour les comités : indépendance des membres des comités, existence de comités spécialisés en lien avec l'activité de l'entreprise).
- (ii) La démocratie actionnariale : respect du principe « une action, une voix.
- (iii) Transparence dans la politique de rémunération de l'entreprise : salaire du directeur général divulgué, ratio acceptable entre le salaire du directeur général et celui des employés, la rémunération variable indexée sur la performance d'indicateurs extra-financiers fiables et ambitieux.

(iv) Equilibre des instances de gouvernance : équilibre des pouvoirs et des relations entre les comités spécialisés, positionnement de l'équipe de suivi des risques.

(v) Niveau de maturité de la RSE : intégration dans les instances de gouvernance, plan stratégique chiffré et daté, élaboration d'une matrice de matérialité.

Sur la base de cette définition, 14.3% de l'actif net est durable :

- 3.2% contribue à un objectif environnemental hors taxinomie
- 7.3% contribue à un objectif social
- 3.8 % contribue à un objectif environnemental au titre de la taxinomie de l'UE



○ **Dans quelle mesure les investissements durables que le produit financier a notamment réalisés n'ont-ils pas causé de préjudice important à un objectif d'investissement durable sur le plan environnemental ou social ?**

L'ensemble des investissements durables effectués par le Fonds ne doivent pas porter une atteinte importante à un objectif d'investissement durable. Cette absence de préjudice important à un objectif d'investissement durable est analysée de deux manières différentes par le Fonds :

1/ Au sein de la définition même de l'investissement durable.

Lors de la caractérisation d'un investissement durable, la note ESG View® de l'émetteur sur le pilier environnement et sur le pilier social doit être supérieure à 1. Dans le cas contraire, l'émetteur est considéré comme non durable.

2/ Dans le cadre de l'analyse des Principales Incidences Négatives

Pour être qualifié de durable, un émetteur doit également être analysé à l'aune des *Principales Incidences Négatives* (« PAI »). Chaque émetteur, qualifié de durable selon la méthode décrite dans la section « *Quels étaient les objectifs des investissements durables que le produit financier entendait notamment réaliser et comment les investissements durables effectués y ont-ils contribué ?* », est ensuite analysé selon sa performance sur chacun des 16 PAI listés dans la section « *Comment ce produit financier a-t-il pris en considération les principales incidences négatives sur les facteurs de durabilité ?* ». Si l'émetteur enfreint l'un des objectifs attachés aux PAI, il fait d'objet d'une analyse qualitative complémentaire. En l'absence d'analyse qualitative complémentaire favorable dans un délai raisonnable, ou en cas d'avis défavorable, l'émetteur est considéré comme non-durable.

L'analyse des PAI et plus généralement la définition d'investissement durable est mise à jour régulièrement. Ainsi, une valeur qualifiée de durable à la date de son acquisition peut être requalifiée en valeur non durable pendant la durée de sa détention par le Fonds et conduire à une obligation de cession de celle-ci dans un délai raisonnable.

- *Comment les indicateurs concernant les incidences négatives ont-ils été pris en considération ?*

Comme indiqué ci-dessus, la caractérisation de l'investissement durable est notamment fondée sur l'analyse de l'absence de préjudice important aux autres objectifs d'investissement durable est intégrée à la détermination des objectifs d'investissement durable.

Tout d'abord, le système de notation intègre une note minimale sur l'ensemble des piliers E et S composés d'indicateurs relevant des catégories environnementales et sociales. Elle est également complétée par une note minimale obligatoire orienté sur une série d'indicateurs composant le pilier d'une bonne gouvernance.

Une fois ce filtre de notation passé, chaque émetteur est analysé à l'aune des principales incidences négatives (« PAI ») telles que décrites dans la section ci-après « *Comment ce produit financier a-t-il pris en considération les principales incidences négatives sur les facteurs de durabilité* ».

Le principe consistant à “ne pas causer de préjudice important” s’applique uniquement aux investissements sous-jacents aux investissements qualifiable de durable.

- *Les investissements durables étaient-ils conformes aux principes directeurs de l’OCDE à l’intention des entreprises multinationales et*

La taxinomie de l’UE établit un principe consistant à «ne pas causer de préjudice important » en vertu duquel les investissements alignés sur la taxinomie ne devraient pas causer de préjudice important aux objectifs de la taxinomie de l’UE et s’accompagne de critères spécifiques de l’Union.

Le principe consistant à «ne pas causer de préjudice important » s’applique uniquement aux investissements sous-jacents au produit financier qui prennent en compte les critères de l’Union européenne en matière d’activités économiques durables sur le plan environnemental. Les investissements sous-jacents à la portion restante de ce produit financier ne prennent pas en compte les critères de l’Union en matière d’activités économiques durables sur le plan environnemental.

aux principes directeurs des Nations unies relatifs aux entreprises et aux droits de l’homme ? Description détaillée :

L’alignement sur les principes directeurs de l’OCDE à l’intention des entreprises multinationales et sur les principes directeurs des Nations Unies relatifs aux entreprises et aux droits de l’homme est testé et assuré dans le cadre du processus d’identification des investissements durables.

A noter que l’indicateur ISRD précédemment utilisé n’est plus un indicateur applicable.



○ **Comment ce produit financier a-t-il pris en considération les principales incidences négatives sur les facteurs de durabilité ?**

Les principales incidences négatives correspondent aux incidences négatives les plus significatives des décisions d’investissement sur les facteurs de durabilité liés aux questions environnementales, sociales et de personnel, au respect des droits de l’homme et à la lutte contre la corruption et les actes de corruption.

Les PAI sont monitorés à l’aide de notre fournisseur de données ISS ESG, les équipes de recherche ISR ont formalisé des seuils minimaux afin de prendre en considération les incidences négatives des investissements. A ce jour, des sociétés n’ont pas été intégrées à la définition d’investissement durable bien qu’elles présentaient une contribution environnementale et/ou sociale car elles ne respectaient pas les seuils fixés.

Le principe de DNSH qui prend en considération les principales incidences négatives sur les facteurs de durabilité a été intégré par Mandarine Gestion grâce aux 14 PAI obligatoires ainsi qu’au suivi des controverses. Pour renforcer sa méthodologie de prise en compte des incidences négatives, Mandarine Gestion a défini des seuils, lorsque cela était possible, et des engagements afin renforcer les taux de couverture et échanger sur les pratiques des entreprises. Si les valeurs ne respectent pas les seuils, elles ne seront pas définies comme investissement durable.

Dans une logique de transparence et « best effort », nous communiquons des PAI pour lesquels nous avons la donnée dans le tableau ci-dessous :

PAI	Résultat 2025	Résultat N-1	Part de l’actif net couvert (2025)	Part de l’actif net couvert

				n-1 (N-1)
climate_scope1_emissions_ev (t/Market Cap)	19.71	22		
climate_scope12_emissions_ev (t/Market Cap)	23	28		
climate_scope123_emissions_ev (t/Market Cap)	642	788		
climate_scope123_emissions_int_eur (t/M e invested)	778	855		
climate_scope2_emissions_ev (t/M e invested)	3.71	6		
climate_scope3_emissions_ev (t/M e invested)	618	759		
climate_total_emissions_int_eur (t/M e invested)	37	42		
comp_neg_affect_bio_sens_areas (%)	0%	0%	0%	0%
cr_hazardous_waste_evic (t/Market Cap)		0,11		
fossil_fuel_involvement_pai (%)	0%		87%	1%
lack_processes_ungc_oecd_guidelines (%)			38%	34%
nace_code_high_cont_climate_change (%)			100%	61%
ratio_of_women_on_board (%)	34%	33%	98%	
unadjusted_gender_pay_gap_mean	0.01	0,01	11%	
ungc_oecd_guidelines_violation (%)				



Quels ont été les principaux investissements de ce produit financier ?

Le tableau ci-dessous liste les 15 principaux investissements du Fonds calculés sur la base d'une moyenne mensuelle.

La liste comprend les investissements constituant la plus grande proportion d'investissements du produit financier au cours de la période de référence, à savoir :

1^{er} janvier 2024 – 31 décembre 2024

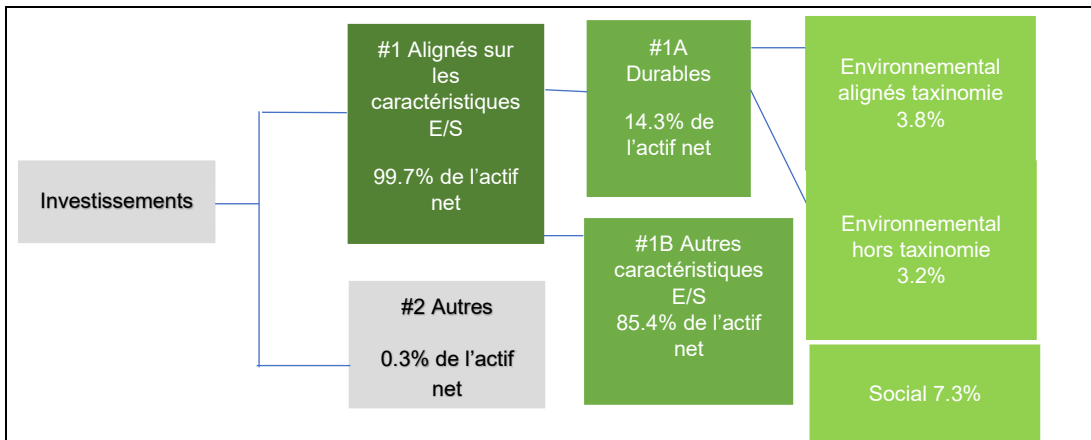
Investissements les plus importants	Secteur	% d'actifs	Pays
MORROW BANK ASA	Banks	0,84%	NO
BHG GROUP AB	Consumer Discretionary Distribution & Retail	0,79%	SUE
ATTENDO AB	Health Care Equipment & Services	0,78%	SUE
CEWE COLOR HOLDING AG	Commercial & Professional Services	0,78%	ALL
EVS BROADCASTING EQUIP	Technology Hardware & Equipment	0,78%	BEL
FORFARMERS NV	Food, Beverage & Tobacco	0,78%	NL
B2 IMPACT ASA	Financial Services	0,77%	NO
BEGBIES TRAYNOR GROUP	Commercial & Professional Services	0,77%	GB
HANZA HOLDING AB	Technology Hardware & Equipment	0,77%	SUE
LUMIBIRD	Technology Hardware & Equipment	0,76%	FR
NORDREST HOLDING AB	Consumer Services	0,75%	SUE
STENHUS FASTIGHETER I NORDEN	Equity Real Estate Investment Trusts (REITs)	0,74%	SUE
HOIST FINANCE AB	Financial Services	0,73%	SUE
JOURNEO PLC	Automobiles & Components	0,73%	GB
LU-VE SPA	Capital Goods	0,73%	IT

L'allocation des actifs décrit la part des investissements dans des actifs spécifiques.

Quelle était la proportion d'investissements liés à la durabilité ?

A la date de clôture, 92% de l'actif net du Fonds sont composés d'actifs alignés sur la promotion de caractéristique ESG et 43.9% sont des investissements durables.

o Quelle était l'allocation des actifs ?



La catégorie **#1 Alignés sur les caractéristiques E/S** inclut les investissements du produit financier utilisés pour atteindre les caractéristiques environnementales ou sociales promues par le produit financier.

La catégorie **#2 Autres** inclut les investissements restants du produit financier qui ne sont ni alignés sur les caractéristiques environnementales ou sociales ni considérés comme des investissements durables.

La catégorie **#1 Alignés sur les caractéristiques E/S** comprend :

- la sous-catégorie **#1A Durables** couvrant les investissements durables ayant des objectifs environnementaux ou sociaux ;
- la sous-catégorie **#1B Autres caractéristiques E/S** couvrant les investissements alignés sur les caractéristiques environnementales ou sociales qui ne sont pas considérés comme des investissements durables.

L'évolution de l'allocation des actifs par rapport aux périodes précédentes se présente comme suit :

Investissements		2022	2023	2024	2025
#1 Alignés sur les caractéristiques E/S		80%	99,68%	92%	99.7%
	#1A Durables	24,68%	14,26%	43.9%	14.3%
	Environnemental alignés sur la taxinomie	0,80%	3,83%	3%	3.8%
	Environnemental hors taxinomie	17%	3,17%	30,2%	3.2%
	Social	6,88%	7,26%	10.7%	7.3%
	#1B Autres caractéristiques E/S	55,32%	85,41%	48.1%	85.4%
#2 Autres		20%	0,32%	8%	0.3%

○ **Dans quels secteurs économiques les investissements ont-ils été réalisés ?**

Le tableau ci-dessous liste les secteurs du Fonds calculés sur la base d'une moyenne mensuelle.

Secteur	Poids
Capital Goods	16,98%
Financial Services	9,42%
Software & Services	7,46%
Pharmaceuticals, Biotechnology & Life Sciences	6,29%
Technology Hardware & Equipment	6,23%
Equity Real Estate Investment Trusts (REITs)	5,91%
Commercial & Professional Services	5,42%
Consumer Discretionary Distribution & Retail	5,31%
Health Care Equipment & Services	4,72%
Banks	4,63%
Food, Beverage & Tobacco	4,36%
Materials	3,71%
Media & Entertainment	3,52%
Consumer Durables & Apparel	3,05%
Consumer Services	2,32%
NULL	1,92%
Transportation	1,58%
Automobiles & Components	1,39%
Energy	1,20%
Real Estate Management & Development	1,14%
Household & Personal Products	1,13%
Telecommunication Services	0,88%
Insurance	0,59%
Utilities	0,45%
Semiconductors & Semiconductor Equipment	0,29%

Exposition du Compartiment aux secteurs liés aux combustibles fossiles : 0%



Dans quelle mesure les investissements durables ayant un objectif environnemental étaient-ils alignés sur la taxinomie de l'UE ?

Une part de 3.8% de l'actif net du Fonds avait un chiffre d'affaires aligné avec une activité considérée comme alignée avec les deux premiers objectifs environnementaux au sens de la taxinomie (changement climatique et adaptation au changement climatique). Toutefois, en l'absence de données fiables quant à la répartition entre les deux objectifs environnementaux, il n'est pas possible de communiquer cette donnée. Aucune tierce partie n'a concédé de garantie relative à la production de ces données. Ce chiffre est déterminé sur la base des chiffres directement rapportés par les émetteurs en portefeuille.

○ **Le produit financier a-t-il investi dans des activités liées au gaz fossile et/ou à l'énergie nucléaire conformes à la taxinomie de l'UE¹ ?**

Oui

Dans le gaz fossile

Dans l'énergie nucléaire

Non

Les graphiques ci-dessous font apparaître en vert le pourcentage d'investissements alignés sur la taxinomie de l'UE. Étant donné qu'il n'existe pas de méthodologie appropriée pour déterminer l'alignement des obligations souveraines* sur la taxinomie, le premier graphique montre l'alignement sur la taxinomie par rapport à tous les investissements du produit financier, y compris les obligations souveraines, tandis que le deuxième graphique représente l'alignement sur la taxinomie uniquement par rapport aux investissements du produit financier autres que les obligations souveraines.

Les activités alignées sur la taxinomie sont exprimées en pourcentage :

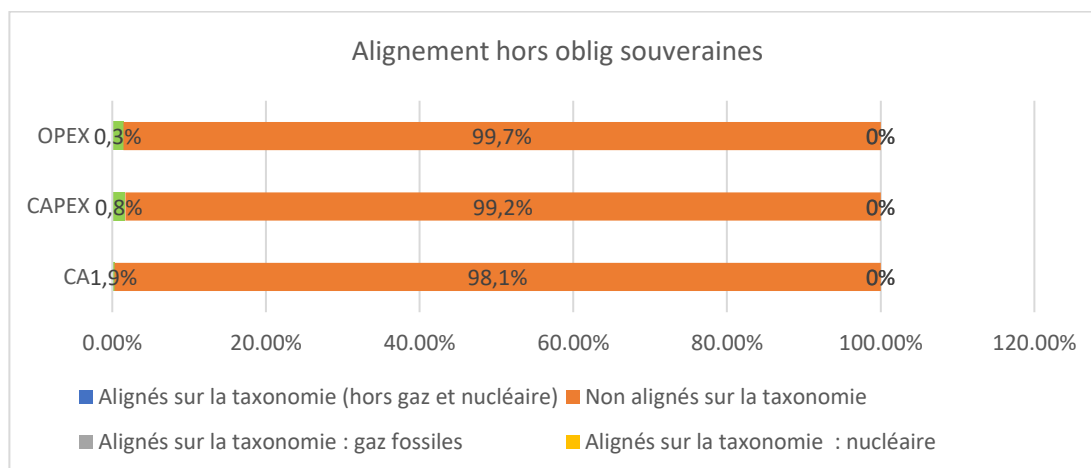
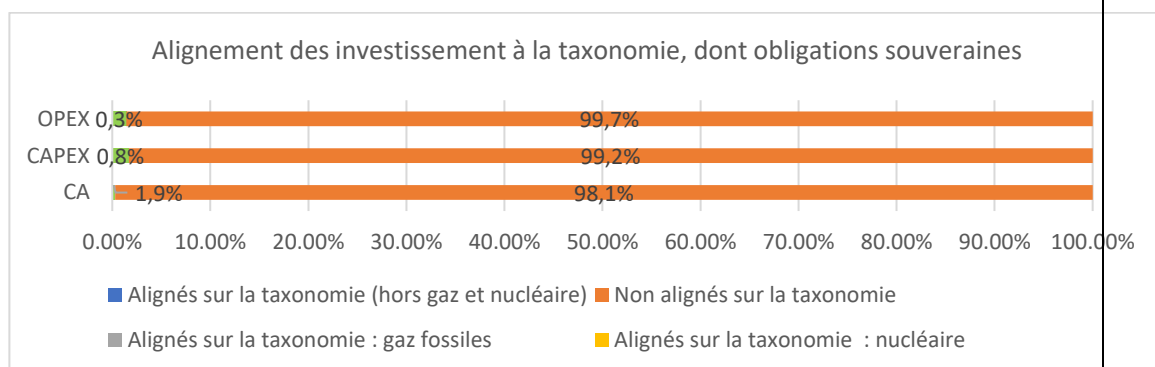
-du chiffre d'affaires pour refléter la part des revenus provenant des activités vertes des sociétés dans lesquelles le produit financier a investi ;

-des dépenses d'investissement (CapEx) pour montrer les investissements verts réalisés par les sociétés dans lesquelles le produit a investi, pour une transition vers une économie verte par exemple;

-des dépenses d'exploitation (OpEx) pour refléter les activités opérationnelles vertes des sociétés bénéficiaires des investissements.



Le symbole représente des investissements durables ayant un objectif environnemental qui ne tiennent pas compte des critères en matière d'activités économiques durables sur le plan environnemental au titre du règlement (UE) 2020/852.



Ce graphique représente 100% des investissements totaux.

*Aux fins de ces graphiques, les « obligations souveraines » comprennent toutes les expositions souveraines.

¹ Les activités liées au gaz fossile et/ou au nucléaire ne seront conformes à la taxinomie de l'UE que si elles contribuent à limiter le changement climatique (« atténuation du changement climatique ») et ne causent de préjudice important à aucun objectif de la taxinomie de l'UE – voir la note explicative dans la marge à gauche. L'ensemble des critères applicables aux activités économiques dans les secteurs du gaz fossile et de l'énergie nucléaire qui sont conformes à la taxinomie de l'UE sont définis dans le règlement délégué (UE) 2022/1214 de la Commission.

- **Quelle était la proportion d'investissements dans des activités transitoires et habilitantes ?**

A la date de clôture du Fonds, la proportion d'investissements réalisés dans des activités transitoires et habilitantes était de 0,7% du portefeuille répartis comme suit :

- >0.0% dans des activités transitoires ;
- 0,7% dans des activités habilitantes.

- **Comment le pourcentage d'investissements alignés sur la taxinomie de l'UE a-t-il évolué par rapport aux périodes de référence précédentes ?**

La part de l'actif net du Fonds ayant un chiffre d'affaires aligné sur la taxinomie de l'UE a augmenté. Il était de 0.80% en 2022, 3.83% en 2023, 3% en 2024 et désormais 3.8% en 2025



- **Quelle était la proportion d'investissements durables ayant un objectif environnemental qui ne sont pas alignés sur la taxinomie de l'UE ?**

La définition de l'investissement durable sur le plan environnemental appliquée par le fonds se fonde sur une série de critères et d'indicateurs environnementaux qui ne tiennent pas compte exclusivement des critères spécifiques à la taxinomie européenne.

Cela s'explique en particulier par le fait que les données suffisamment fiables concernant l'alignement sur la taxinomie sont rares et la couverture des données reste trop faible pour se fonder sur une définition fiable de l'investissements alignés sur la taxinomie dans ce fonds.

A la date de clôture du Fonds, la part d'investissements durables ayant un objectif environnemental qui ne sont pas alignés sur la taxinomie de l'UE était de 3.2%.



- **Quelle était la proportion d'investissements durables sur le plan social ?**

A la date de clôture du Fonds, la part d'investissements durables sur le plan social était de 7.3%.



- **Quels étaient les investissements inclus dans la catégorie «autres», quelle était leur finalité, et des garanties environnementales ou sociales minimales s'appliquaient-elles à eux ?**

Au cours de la période de référence, la catégorie « Autres » comprenait les investissements suivants dans la limite de 20% maximum de l'actif net :

- dans des entités n'ayant pas fait l'objet d'une évaluation en raison de l'absence d'information disponible ou contradictoires ;
ou
- Du cash, d'éventuels OPC dont des MMF en vue de la gestion de la trésorerie
- Le Fonds a pu avoir recours à des instruments dérivés notamment aux fins de couverture ou pour gérer les investissements dans des émetteurs cotés dans une devise autre que la devise de référence du fonds (ie : USD, GBP, CHF ...).

Les garanties environnementales ou sociales minimales consistent dans la mise en œuvre d'exclusions pour restreindre les investissements dans des sociétés et des émetteurs qui affichent une exposition significative à certaines activités susceptibles de porter préjudice à l'environnement ou à la société au sens large :

- Tout investissement direct dans les entreprises impliquées dans la fabrication, le commerce, le stockage ou les services pour les mines antipersonnel, les bombes à sous-munitions, en conformité avec les conventions d'Ottawa et d'Oslo ;
- Les entreprises produisant, stockant, commercialisant des armes chimiques, des armes biologiques et des armes à l'uranium appauvri ;
- Les entreprises qui contreviennent gravement et de manière répétée à l'un ou plusieurs des 10 principes du Pacte Mondial ;
- Les entreprises qui font l'objet de controverses les plus graves (niveau de gravité à 5 sur une échelle allant de 1 à 5 ;

- Les entreprises ou secteurs considérés comme particulièrement exposés à un risque de durabilité ;
- L'exclusion issue de sa stratégie "Best-in-Class" a conduit à l'impossibilité d'investir dans les entités représentant les 25% les moins bien notées ESG de chaque secteur de l'univers investissable.



Quelles mesures ont été prises pour respecter les caractéristiques environnementales et/ou sociales au cours de la période de référence ?

Les actions ci-dessous ont été menées au niveau du dispositif de la société de gestion et du fonds en 2025 afin de soutenir l'objectif durable :

Intégration ESG

Dans le cadre de la fusion entre Meeschaert Asset Management et Mandarine Gestion, nous avons amélioré notre système propriétaire ESG (ESG-View), qui regroupe les notations des entreprises, les PAI et les aspects liés au caractère durable des investissements. Nous continuons de le développer afin d'y intégrer en continu la richesse des analyses qualitatives prospectives, les engagements, ainsi que les données brutes des entreprises et fournisseurs de données ESG.

Reporting ESG

Nous avons harmonisé les reportings ESG mensuels, notamment pour les fonds Article 9, en ajoutant les données ESG à la suite des données financières.

Transparence

Nous avons créé une nouvelle section dédiée à notre démarche d'investisseur durable sur notre site internet, afin de valoriser notre approche, nos politiques (durabilité, engagement, exclusions)

Engagements

A l'échelle de Mandarine Gestion, nous nous sommes engagés auprès de d'une cinquantaine d'entreprises sur des questions ESG.

Nous avons recentré nos engagements sur trois thèmes clés de l'ESG : 1) le changement climatique, 2) la prise en compte du capital humain, 3) l'intégration de critères ESG dans les rémunérations.

Cela se traduit par des participations au sein de Groupe de Travail, notamment via le FIR (Forum pour l'Investissement Responsable), qui permettent de faire avancer les sociétés sur des thématiques clés : décarbonation, biodiversité, accompagnement CSRD, actionnariat salarié, séparation des pouvoirs (président et directeur général), etc.



Quelle a été la performance de ce produit financier par rapport à l'indice de référence ?

Non applicable

Les indices de référence sont des indices permettant de mesurer si le produit financier atteint les caractéristiques environnementales ou sociales qu'il promeut.

- **En quoi l'indice de référence diffère-t-il d'un indice de marché large ?**
Non applicable
- **Quelle a été la performance de ce produit financier au regard des indicateurs de durabilité visant à déterminer l'alignement de l'indice de référence sur les caractéristiques environnementales ou sociales promues ?**
Non applicable
- **Quelle a été la performance de ce produit financier par rapport à l'indice de référence ?**
Non applicable
- **Quelle a été la performance de ce produit financier par rapport à l'indice de marché large ?**
Non applicable