

Annexe SFDR Rapport Annuel (addendum ex-post)

Dénomination du produit: **CM-AM ENTREPRENEURS EUROPE**

Identifiant d'entité juridique: **969500KFQADESSXRUH79**

Caractéristiques environnementales et/ou sociales

Par **investissement durable**, on entend un investissement dans une activité économique qui contribue à un objectif environnemental ou social, pour autant qu'il ne cause de préjudice important à aucun de ces objectifs et que les sociétés bénéficiaires des investissements appliquent des pratiques de bonne gouvernance.

La **taxinomie de l'UE** est un système de classification institué par le règlement (UE) 2020/852, qui dresse une liste d'**activités économiques durables sur le plan environnemental**. Ce règlement ne comprend pas de liste des activités économiques durables sur le plan social. Les investissements durables ayant un objectif environnemental ne sont pas nécessairement alignés sur la taxinomie.

Ce produit financier avait-il un objectif d'investissement durable?



Oui



Non



Il a réalisé des investissements durables ayant un objectif environnemental: __%



dans des activités économiques qui sont considérées comme durables sur le plan environnemental au titre de la taxinomie de l'UE



dans des activités économiques qui ne sont pas considérées comme durables sur le plan environnemental au titre de la taxinomie de l'UE



Il a réalisé des investissements durables ayant un objectif social: __%



Il promouvait des caractéristiques environnementales et sociales (E/S) et, bien qu'il n'ait pas eu d'objectif l'investissement durable, il présentait une proportion minimale de 20% d'investissements durables



ayant un objectif environnemental dans des activités économiques qui sont considérées comme durables sur le plan environnemental au titre de la taxinomie de l'UE



ayant un objectif environnemental dans des activités économiques qui ne sont pas considérées comme durables sur le plan environnemental au titre de la taxinomie de l'UE



ayant un objectif social



Il promouvait des caractéristiques E/S mais n'a pas réalisé d'investissements durables



Dans quelle mesure les caractéristiques environnementales et/ou sociales promues par ce produit financier ont-elles été atteintes ?

Les **indicateurs de durabilité** permettent de mesurer la manière dont les objectifs de durabilité de ce produit financier sont atteints.

Ce produit financier promeut des caractéristiques environnementales et sociales en adoptant une approche d'amélioration de score ESG. Le score ESG du portefeuille (moyenne pondérée par le poids de l'actif) doit ainsi être meilleur que celui de son univers de référence diminué des 20% des émetteurs dont les scores ESG sont les plus faibles.

Le score ESG du produit financier au cours de la période était de **5,44/10** tandis que son univers de référence affichait un score de **5,08/10**. Les caractéristiques environnementales et sociales poursuivies par le fonds (via le score ESG) ont donc été atteintes.

Quelle a été la performance des indicateurs de durabilité?

Les indicateurs de durabilité utilisés par ce produit financier sont:

- le score ESG.

Pour les fonds ayant un objectif d'investissement durable: ajouter la proportion d'investissement durable comme indicateur de durabilité

- la proportion d'investissement durable (uniquement pour les fonds avec une poche d'investissement durable)

Le score ESG du produit financier est de **5,44/10, en amélioration de 0,14** sur la période. Cela est dû à **l'ajout ou renforcement de sociétés bien notées comme Rovi, Verallia, SEB ou Puma.**

Le score ESG est resté supérieur au score ESG de l'univers de référence, pour des raisons liées notamment à **la présence dans le Top10, qui représente 36% du portefeuille, de groupes bien notés avec une note moyenne extra-financière de 5,42.**

... et par rapport aux périodes précédentes?

N/A

Quelles étaient les objectifs des investissements durables que le produit financier entendait partiellement réaliser et comment l'investissement durable a-t-il contribué à ces objectifs ?

N/A

Dans quelle mesure les investissements durables que le produit financier a partiellement réalisés n'ont-ils pas causé de préjudice important à un objectif d'investissement durable sur le plan environnemental ou social ?

Comment les indicateurs concernant les incidences négatives ont-ils été pris en considération?

Les investissements durables étaient-ils conformes aux principes directeurs de l'OCDE à l'intention des entreprises multinationales et aux principes directeurs des Nations unies relatifs aux entreprises et aux droits de l'homme?

N/A

Les **principales incidences négatives** correspondent aux incidences négatives les plus significatives des décisions d'investissement sur les facteurs de durabilité liés aux questions environnementales, sociales et de personnel, au respect des droits de l'homme et à la lutte contre la corruption et les actes de corruption.

La **stratégie d'investissement** guide les décisions d'investissement selon des facteurs tels que les objectifs d'investissement et la tolérance au risque.

[Inclure la déclaration pour les produits financiers visés à l'article 6, premier alinéa, du règlement (UE) 2020/852]

La taxinomie de l'UE établit un principe consistant à «ne pas causer de préjudice important» en vertu duquel les investissements alignés sur la taxinomie ne devraient pas causer de préjudice important aux objectifs de la taxinomie de l'UE et qui s'accompagne de critères spécifiques de l'UE.

Le principe consistant à «ne pas causer de préjudice important» s'applique uniquement aux investissements sous-jacents au produit financier qui prennent en compte les critères de l'Union européenne en matière d'activités économiques durables sur le plan environnemental. Les investissements sous-jacents à la portion restante de ce produit financier ne prennent pas en compte les critères de l'Union européenne en matière d'activités économiques durables sur le plan environnemental.

Tout autre investissement durable ne doit pas non plus causer de préjudice important aux objectifs environnementaux ou sociaux.



Comment ce produit financier a-t-il pris en considération les principales incidences négatives sur les facteurs de durabilité?

La prise en compte des principales incidences négatives a été utilisée, en complément de la détermination du chiffre d'affaires contribuant aux ODD, pour déterminer si un investissement était durable ou non (cf question précédente). Le gérant du produit financier a pu disposer également des données brutes relatives aux indicateurs de durabilité, via le prestataire de données ISS. La considération des principales incidences négatives s'est donc faite de façon directe (via l'utilisation et le suivi des données brutes) et indirecte (via l'intégration à la méthodologie propriétaire de détermination de l'investissement durable).



Quels ont été les principaux investissements de ce produit financier?

La liste comprend les investissements constituant **la plus grande proportion d'investissements** du produit financier au cours de la période de référence, à savoir:
**31/03/2023–
28/03/2024**

Investissements les plus importants	Secteur	% d'actifs	Pays
KINGSPAN GROUP PLC	Industrie	5,6	IRLANDE
AMPLIFON SPA	Soins de santé	5,1	ITALIE
REPLY SPA TORINO	Technologies de l'information	4,0	ITALIE
SEB SA	Consommation discrétionnaire	3,6	FRANCE
BIOMERIEUX	Soins de santé	3,3	FRANCE
VIDRALA SA	Matériaux	3,3	ESPAGNE
HUSQVARNA AB	Industrie	3,1	SUEDE
SIXT SE	Industrie	3,0	ALLEMAGNE
RATIONAL AG	Industrie	2,8	ALLEMAGNE
STRAUMANN HOLDING AG WALDENBURG	Soins de santé	2,7	SUISSE



Quelle était la proportion d'investissements liés à la durabilité?

Quelle était l'allocation d'actifs?

L'allocation des actifs décrit la part des investissements dans des actifs spécifiques.

Le tableau ci-dessous présente l'allocation entre investissements durables (environnementaux ou sociaux) et les investissements non durables.

Pour les fonds avec un objectif d'investissement durable: Le produit financier s'engage sur un minimum de **20%** d'investissement durable, en proportion de l'actif total du fonds.

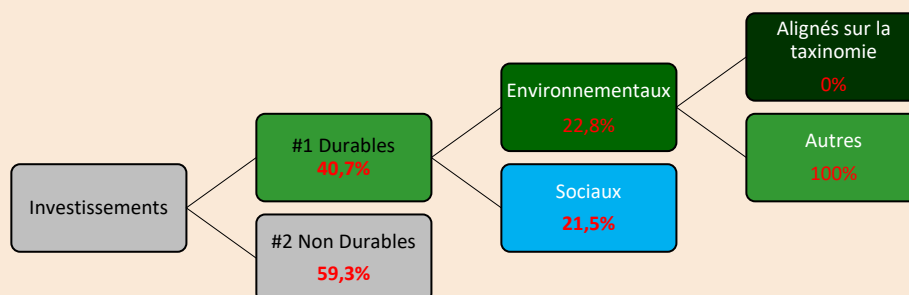
L'indicateur utilisé pour déterminer le pourcentage d'investissement durable est issue d'une méthodologie propre à Crédit Mutuel Asset Management, qui permet de qualifier un investissement de 'durable'.

Cette méthodologie s'articule en 3 étapes:

- l'identification des sociétés et émetteurs dont le chiffre d'affaires contribuant à l'atteinte d'Objectifs de Développement Durable est supérieur à 5%
- l'évaluation des principales incidences négatives pouvant venir affaiblir la proposition de contribution initiale
- l'évaluation des pratiques de bonne gouvernance

Ce processus permet de qualifier les sociétés et émetteurs comme 'durable' ou 'non durable'.

Hors liquidités accessoires et dérivés (autorisés par le prospectus du produit financier dans la limite de 10% maximum de l'actif total du fonds), la totalité des titres vifs détenus (90%) est donc qualifiée de 'durable' (selon la méthodologie décrite ci-dessus).



La catégorie **#1 Durables** couvre les investissements durables ayant des objectifs environnementaux ou sociaux.

La catégorie **#2 Non Durables** inclut les investissements qui ne sont pas considérés comme des investissements durables.

Dans quels secteurs économiques les investissements ont-ils été réalisés?

Les investissements ont été réalisés dans les secteurs suivants:

Secteur GICS	% Poids
Industrie	28,4
Soins de santé	21,0
Consommation discrétionnaire	12,4
Technologies de l'information	10,6
Matériaux	8,8
Consommation de base	5,0
Finance	1,5
Energie	1,3
Services aux collectivités	0,2



Dans quelle mesure les investissements durables ayant un objectif environnemental étaient-ils alignés sur la taxinomie de l'UE?

Les données relatives à la proportion d'activités alignées à la taxinomie des sociétés ou émetteurs (chiffre d'affaire, CapEx, OpEx) sont pour l'immense majorité des données estimées par les prestataires de données extra-financières. Dans la mesure où ces données ne sont pas communiquées directement par les sociétés ou émetteurs (mais extrapolées par des intervenants externes) et conformément aux recommandations de l'Autorité des Marchés Financiers (AMF), nous avons fait le choix de ne pas publier d'estimations en lien avec la taxinomie de l'UE.

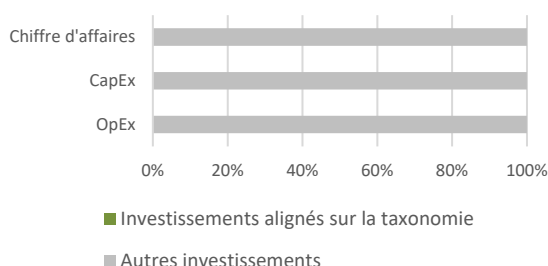
Aucun de nos investissements n'est donc estimé être aligné avec la taxinomie de l'UE.

Le produit financier a-t-il investi dans des activités liées au gaz fossile et/ou à l'énergie nucléaire conformes à la taxinomie de l'EU ?

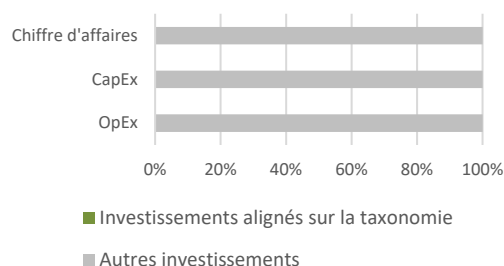
Non

Les deux graphiques ci-dessous font apparaître en vert le pourcentage minimal d'investissements alignés sur la taxinomie de l'UE. Étant donné qu'il n'existe pas de méthodologie appropriée pour déterminer l'alignement des obligations souveraines* sur la taxinomie, le premier graphique montre l'alignement sur la taxinomie par rapport à tous les investissements du produit financier, y compris les obligations souveraines, tandis que le deuxième graphique représente l'alignement sur la taxinomie uniquement par rapport aux investissements du produit financier autres que les obligations souveraines.

1. Alignement des investissements sur la taxinomie, obligations souveraines incluses



1. Alignement des investissements sur la taxinomie, hors obligations souveraines



*Aux fins de ces graphiques, les « obligations souveraines » comprennent toutes les expositions souveraines.

Quelle était la proportion d'investissements réalisés dans des activités transitoires et habilitantes?

N/A

Comment le pourcentage d'investissements alignés sur la taxinomie de l'UE a-t-il évolué par rapport aux périodes de références précédentes ?

N/A



Quelle était la proportion d'investissements durables ayant un objectif environnemental qui n'étaient pas alignés sur la taxinomie de l'UE?

La totalité des investissements durables ayant un objectif environnemental n'était pas alignée avec la taxinomie de l'UE, soit 100% (voir tableau allocation d'actifs).



Quelle était la proportion d'investissements durables sur le plan social?

La part d'investissement durables sur le plan social était de 21,5%.

Les activités habilitantes permettent directement à d'autres activités de contribuer de manière substantielle à la réalisation d'un objectif environnemental.

Les activités transitoires sont des activités pour lesquelles il n'existe pas encore de solutions de remplacement sobres en carbone et, entre autres, dont les niveaux d'émission de gaz à effet de serre correspondent aux meilleures performances réalisables.



Le symbole représente des investissements durables sur le plan environnemental qui ne tiennent pas compte des critères applicables aux activités économiques durables sur le plan environnemental au titre de la taxinomie de l'UE.



Quels étaient les investissements inclus dans la catégorie «#2 Non durables», quelle était leur finalité et existait-il des garanties environnementales ou sociales minimales?

Ce produit financier pouvait investir, dans la limite prévue au prospectus, en OPVCM de droit français ou étranger. Dans la mesure du possible, la caractéristique 'durable' des sous-jacents a été identifiée par transparence; les actifs ont ensuite été alloués dans chacune des poches. Dans un souci de cohérence, le gérant a veillé à sélectionner des fonds disposant d'un Label ISR (ou équivalent) et/ou intégrant des considérations extra-financières ou de durabilité, afin de garantir la prise en compte de considérations environnementales, sociales et de gouvernance et ainsi de minimiser les risques de durabilité émanant de l'exposition aux fonds sous-jacents.

Une proportion de liquidités, détenue à titre auxiliaire, a permis d'assurer une réserve de liquidité et d'anticiper les éventuels mouvements liés aux souscriptions/rachats de la part des porteurs. N'héritant pas d'une caractéristique de durabilité, le cash a été comptabilisé dans la poche 'non durables'. Dans la mesure du possible, les sous-jacents des OPC (monétaires notamment) ont été analysés en transparence, et alloués entre les poches 'durables' et 'non durables' selon le modèle 'Investissement Durable' de Crédit Mutuel Asset Management. De la même manière et quand cela est possible, certains dérivés identifiés en transparence comme 'non durables' ont également été intégrés dans ces autres investissements 'non durables'.



Quelles mesures ont été prises pour respecter les caractéristiques environnementales et /ou sociales au cours de la période de référence?

Une série de contrôles de premier niveau est prévue au sein des équipes de gestion. Ceux-ci permettent d'assurer le respect des contraintes de durabilité prévues dans la documentation précontractuelle. Les contrôles de second et troisième niveau viennent compléter le dispositif.

Les contrôles permettent d'assurer un taux de couverture par un score ESG (minimum 90%) ainsi que le respect du principe de sélectivité (20% d'exclusions des sociétés ou émetteurs les moins bien notés de l'univers). Pour les fonds labélisés ISR, les contrôles portent également sur les taux de couverture et la performance des deux indicateurs de durabilité obligatoire retenus par le produit financier.

Enfin, un dernier contrôle porte sur la qualification d'investissement durable et le respect, à tout moment, du pourcentage minimum affiché dans la documentation précontractuelle.



Quelle a été la performance de ce produit financier par rapport à l'indice de référence durable?

N/A

- ***En quoi l'indice désigné différait-il d'un indice de marché large pertinent?***

N/A

- ***Quelle a été la performance de ce produit financier au regard des indicateurs de durabilité visant à déterminer l'alignement de l'indice de référence sur l'objectif d'investissement durable?***

N/A

- ***Quelle a été la performance de ce produit financier par rapport à l'indice de référence?***

N/A

- ***Quelle a été la performance de ce produit financier par rapport à l'indice de marché large?***

N/A

Les indices de référence sont des indices permettant de mesurer si le produit financier atteint l'objectif d'investissement durable.