

**Informations périodiques pour les produits financiers visés à l’Article 8, paragraphes 1, 2 et 2bis du Règlement (UE) 2019/2088 et à l’Article 6, premier alinéa du Règlement (UE) 2020/852**

Par **investissement durable**, on entend un investissement dans une activité économique qui contribue à un objectif environnemental ou social, pour autant qu’il ne cause de préjudice important à aucun de ces objectifs et que les sociétés dans lesquelles le produit financier a investi appliquent des

**Dénomination du produit :** Schelcher Flexible Short Duration

**Identifiant d'entité juridique :** 969500MCACNZW41CQY24

## Caractéristiques environnementales et/ou sociales

La **taxinomie de l’UE** est un système de classification institué par le règlement (UE) 2020/852, qui dresse une liste d’**activités économiques durables sur le plan environnemental**. Ce règlement ne comprend pas de liste des activités économiques durables sur le plan social. Les investissements durables ayant un objectif environnemental ne sont pas nécessairement alignés sur la taxinomie.

### Ce produit financier avait-il un objectif d'investissement durable ?

☒ ☒ ☐ **Oui**

☒ ☐ ☒ **Non**

☐ Il a réalisé des **investissements durables ayant un objectif environnemental** : \_\_%

☐ dans des activités économiques qui sont considérées comme durables sur le plan environnemental au titre de la taxinomie de l’UE

☐ dans des activités économiques qui ne sont pas considérées comme durables sur le plan environnemental au titre de la taxinomie de l’UE

☐ Il a réalisé des **investissements durables ayant un objectif social** : \_\_%

☒ **Il promouvait des caractéristiques environnementales et sociales (E/S)** et, bien qu'il n'ait pas eu d'objectif d'investissement durable, il présentait une proportion de 26.2 % d'investissements durables

☐ ayant un objectif environnemental et réalisés dans des activités économiques qui sont considérés comme durables sur le plan environnemental au titre de la Taxinomie de l’UE

☐ ayant un objectif environnemental et réalisés dans des activités économiques qui ne sont pas considérés comme durables sur le plan environnemental au titre de la Taxinomie de l’UE

☐ ayant un objectif social

☐ Il promouvait des caractéristiques E/S, mais **n’a pas réalisé d’investissements durables**



## Dans quelle mesure les caractéristiques environnementales et/ou sociales promues par ce produit financier ont-elles été atteintes ?

Les **indicateurs de durabilité** permettent de mesurer la manière dont les caractéristiques environnementales ou sociales promues par le produit financier sont atteintes.

Les caractéristiques environnementales et sociales promues par le fonds ont été atteintes par l'intégration de critères Environnementaux, Sociaux et de Gouvernance (ESG) dans la sélection des actifs financiers. Celle-ci a été matérialisée par l'exclusion des émetteurs présentant une performance ESG en retrait, mesurée par une approche généraliste de type "Best in class" (c'est à dire consistant à privilégier les entreprises les mieux notées d'un point de vue extra-financier au sein de leur secteur d'activité, sans privilégier ou exclure un secteur). Par ailleurs, le fonds n'a pas investi dans des entreprises exclues au regard des politiques sectorielles promues par la société de gestion (charbon, armes controversées, mauvaises pratiques au regard du Pacte Mondial des Nations Unies, hydrocarbures non conventionnels...).

### ● Quelle a été la performance des indicateurs de durabilité ?

La performance des indicateurs de durabilité est la suivante :  
Concernant l'indicateur "Intensité Carbone Scope 1&2", le fonds a présenté une performance de 164.5 tCO<sub>2</sub>eq/M€. 0.0% des sociétés en portefeuille ne disposaient pas de politique de protection des droits de l'Homme.

### ● ...et par rapport aux périodes précédentes ?

Au 31/12/2023, la performance des indicateurs de durabilité était la suivante :  
Concernant l'indicateur Intensité carbone 1&2, le fonds a présenté une performance de 284.49 tCO<sub>2</sub>eq/M€. Concernant l'indicateur Application d'une politique en matière des droits de l'Homme (% des sociétés en portefeuille qui ne disposent pas de politique de protection des droits de l'Homme), le fonds a présenté une performance de 7,1%.



### ● Quels étaient les objectifs des investissements durables que le produit financier entendait notamment réaliser et comment les investissements durables effectués y ont-ils contribué ?

Le produit financier s'était engagé à un objectif d'investissement durable minimum de 10 %. Cet investissement pouvant répondre à des objectifs aussi bien environnementaux que sociaux. Il a réalisé des investissements durables pour 26.2 % correspondant à des émetteurs dont la trajectoire climatique est certifiée "1.5°C" par l'initiative Science Based Targets.

### ● Dans quelle mesure les investissements durables que le produit financier a notamment réalisés n'ont-ils pas causé de préjudice important à un objectif d'investissement durable sur le plan environnemental ou social ?

Non pertinent pour ce produit.

Les **principales incidences négatives** correspondent aux incidences négatives les plus significatives des décisions d'investissement sur les facteurs de durabilité liés aux questions environnementales, sociales et de personnel, au respect des droits de l'homme et à la lutte contre la corruption et les

- Comment les indicateurs concernant les incidences négatives ont-ils été pris en considération ?

Non pertinent pour ce produit.

- Les investissements durables étaient-ils conformes aux principes directeurs de l'OCDE à l'intention des entreprises multinationales et aux principes directeurs des Nations unies relatifs aux entreprises et aux droits de l'homme ? Description Détaillée :

Non pertinent pour ce produit.

La taxinomie de l'UE établit un principe constant à "ne pas causer de préjudice important" en vertu duquel les investissements alignés sur la taxinomie ne devraient pas causer de préjudice important aux objectifs de la taxinomie de l'UE et s'accompagne de critères spécifiques de l'Union.

Le principe consistant "ne pas causer de préjudice important" s'applique uniquement aux investissements sous-jacents au produit financier qui prennent en compte les critères de l'Union européenne en matière d'activités économiques durables sur le plan environnemental. Les investissements sous-jacents à la portion restante de ce produit financier ne prennent pas en compte les critères de l'Union européenne en matière d'activités économiques durables sur le plan environnemental.

Tout autre investissement durable ne doit pas non plus causer de préjudice important aux objectifs environnementaux ou sociaux.



## Comment ce produit financier a-t-il pris en considération les principales incidences négatives sur les facteurs de durabilité ?

Les principales incidences négatives sont prises en compte lors du processus de sélection des valeurs. La méthodologie de notation ESG repose sur l'utilisation des PAI et permet d'identifier les sociétés dont les activités ont des incidences négatives sur les plans environnementaux, sociaux et de gouvernance. Le détail de cette méthodologie est à retrouver dans le document de prise en compte des PAI publié sur le site d'Arkéa Asset Management.



## Quels ont été les principaux investissements de ce produit financier ?

La liste comprend les investissements constituant la plus grande proportion d'investissements du produit financier au cours de la période de référence, à savoir :

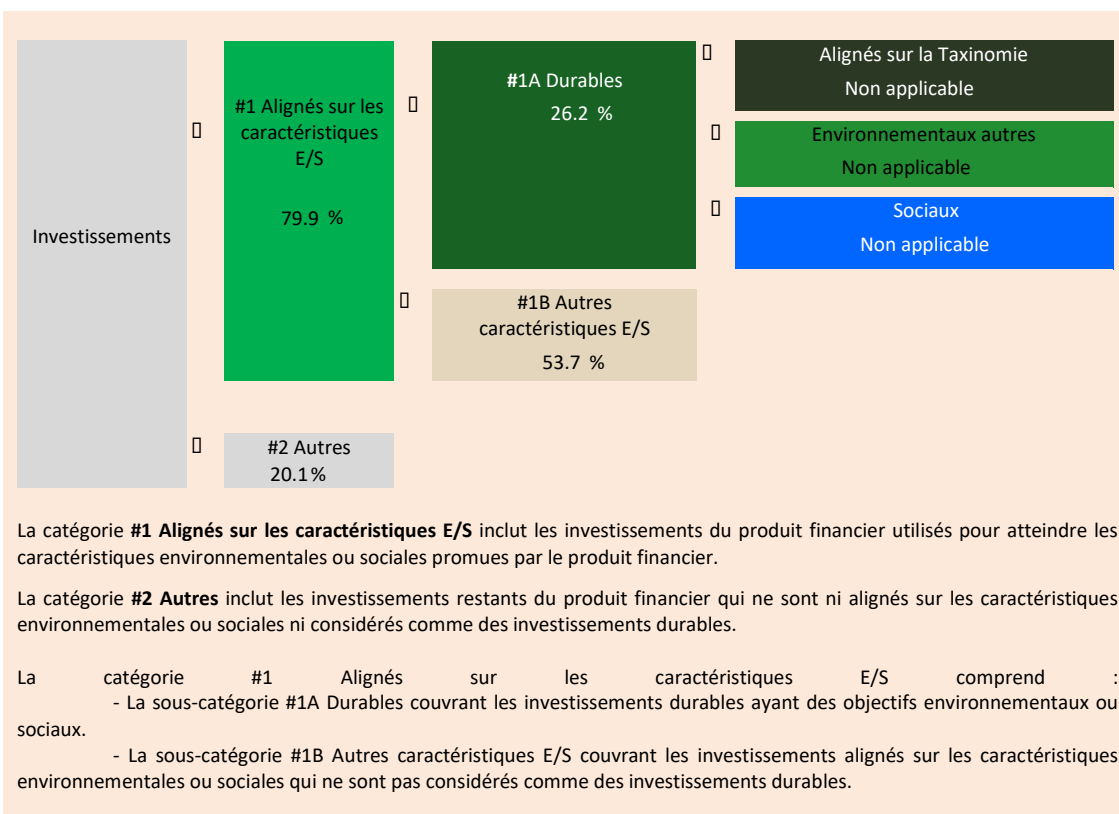
Investissements les plus importants	Secteur	% actif	Pays
PGB 2 7/8 07/21/26	Souverain	4.1%	Portugal
SCHELCHER SHORT TERM ESG PARTS C	Fonds d'investissement	3.4%	France
T 3 7/8 03/31/25	Souverain	2.5%	États-Unis
SCHELCHER EURO HIGH YIELD PARTS I	Fonds d'investissement	2.3%	France
DBR 2.6 08/15/34	Souverain	1.5%	Allemagne
HBCY 10 1/4 06/14/33	Banques	1.4%	Chypre
ELECTROLUX AB 4.20% 05/10/26	Amélioration de l'habitat	1.4%	Suède
TENN 0 7/8 06/16/35	Utilitaires	1.2%	Pays-Bas
IWGLN 6 1/2 06/28/30	Immobilier	1.1%	États-Unis
SIGBID 6 7/8 07/02/29	Alimentation et boissons	1.1%	Pays-Bas
SIEGR 3 11/22/28	Fabrication d'équipements électriques	1.0%	Allemagne
KERFP 3 5/8 11/21/34	Vêtements et produits textiles	1.0%	France

Investissements les plus importants	Secteur	% actif	Pays
HSBC 5.844 PERP	Banques	1.0%	Grande-Bretagne
PRCRHO 9 1/2 07/25/34	Services financiers	1.0%	Allemagne
ILDFP 6 7/8 04/15/31	Services de télécommunications filaires	0.9%	France



L'**allocation des actifs** décrit la proportion des investissements dans des actifs spécifiques.

## Quelle était la proportion d'investissements liés à la durabilité ?



## Dans quels secteurs économiques les investissements ont-ils été réalisés ?

Les investissements durables ont été réalisés dans les secteurs suivants : Gestion immobilière et développement, Biens durables pour le foyer, Construction et génie civil, Banques, Contenants et emballages, Conglomérats industriels, Composants automobiles, Produits ménagers, Automobiles, Produits alimentaires, Hôtels, restaurants et loisirs, Textiles, habillement et articles de luxe, Produits personnels, Commerce de détail spécialisé, Produits chimiques, Divertissement, Logiciels, Services de télécommunications diversifiés, Services informatiques, Compagnies aériennes, Infrastructure de transport, Services et fournitures commerciaux, Maritime, Métaux et mines, Services financiers aux consommateurs.



## Dans quelle mesure les investissements durables ayant un objectif environnemental étaient-ils alignés sur la taxinomie de l'UE ?

Non pertinent pour ce produit.

Pour être conforme à la taxinomie de l'UE, les critères applicables au **gaz fossile** comprennent des limitation des émissions et le passage à l'électricité d'origine intégralement renouvelable ou à des carburants à faible teneur en carbone d'ici à la fin de 2035. En ce qui concerne l'**énergie nucléaire**, les critères comprennent des règles complètes en matière de sûreté nucléaire et de gestion des déchets.

### ● Le produit financier a-t-il investi dans des activités liées au gaz fossile et/ou à l'énergie nucléaire conformes à la taxinomie de l'UE<sup>1</sup>?

☐ Oui :

☐ Dans le gaz fossile ☐ Dans le nucléaire

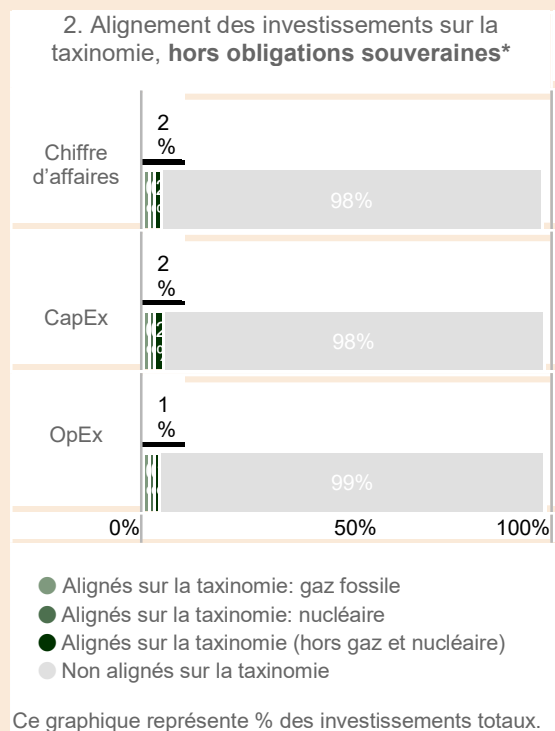
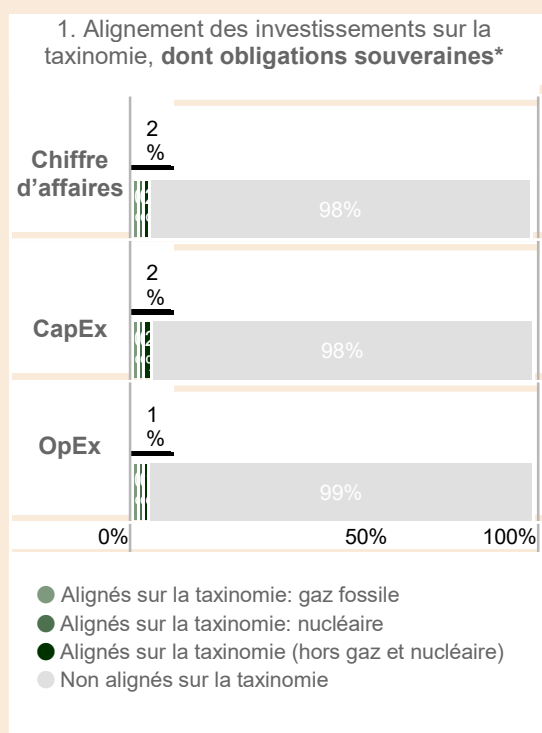
☒ Non

<sup>1</sup> Les activités liées au gaz fossile et/ou au nucléaire ne seront conformes à la taxinomie de l'UE que si elles contribuent à limiter le changement climatique ("atténuation du changement climatique") et ne causent de préjudice important à aucun objectif de la taxinomie de l'UE - voir la note explicative dans la marge de gauche. L'ensemble des critères applicables aux activités économiques dans les secteurs du gaz fossile et de l'énergie nucléaire qui sont conformes à la taxinomie de l'UE sont définis dans le règlement délégué (UE) 2022/1214 de la Commission.

Les activités alignées sur la taxinomie sont exprimées en pourcentage :

du **chiffre d'affaires** pour refléter la proportion des revenus provenant des activités vertes des sociétés dans lesquelles le produit financier a investi; des **dépenses d'investissement** (CapEx) pour montrer les investissements verts réalisés par les sociétés dans lesquelles le produit financier a investi, pour une transition vers une économie verte par exemple ; des **dépenses d'exploitation** (OpEx) pour refléter les activités opérationnelles vertes des sociétés dans lesquelles le produit a investi.

Les graphiques ci-dessous font apparaître en vert le pourcentage d'investissement qui étaient alignés sur la taxinomie de l'UE. Etant donné qu'il n'existe pas de méthodologie appropriée pour déterminer l'alignement des obligations souveraines\* sur la taxinomie, le premier graphique montre l'alignement sur la taxinomie par rapport à tous les investissements du produit financier, y compris les obligations souveraines, tandis que le deuxième graphique représente l'alignement sur la taxinomie uniquement par rapport aux investissements du produit financier autres que les obligations souveraines.



Les **activités habilitantes** permettent directement à d'autres activités de contribuer de manière substantielle à la réalisation d'un objectif environnemental.

Les **activités transitoires** sont des activités pour lesquelles il n'existe pas encore de solution de remplacement sobres en carbone et, entre autres, dont les niveaux d'émission de gaz à effet de serre correspondent aux meilleures performances réalisables.

Le symbole



représente des investissements durables ayant un objectif environnemental qui **ne tiennent pas compte des critères** en matière d'activités économiques durables sur le plan environnemental au titre du règlement (UE) 2020/852



Quelle était la proportion d'investissements durables ayant un objectif environnemental qui n'étaient pas alignés sur la taxinomie de l'UE ?

Non pertinent pour ce produit.



Quelle était la proportion d'investissements durables sur le plan social ?

Non pertinent pour ce produit.



Quels étaient les investissements inclus dans la catégorie « autres », quelle était leur finalité et des garanties environnementales ou sociales minimales s'appliquaient-elles à eux ?

Les investissements inclus dans cette catégorie sont les liquidités ainsi que les produits dérivés utilisés. Du fait de leur nature, ces produits ne prennent pas en compte les enjeux environnementaux et sociaux. Ainsi que, le cas échéant, les investissements dans des sociétés ou des OPC n'ayant pas fait l'objet d'une analyse extra financière.



Quelles mesures ont été prises pour atteindre les caractéristiques environnementales et/ou sociales au cours de la période de référence ?

Des contrôles rigoureux dans la mise en œuvre de la politique d'investissement responsable ont permis d'assurer le respect des caractéristiques environnementales et sociales de façon continue. Sur la base des notations, indicateurs ESG et de notre politique d'exclusion, avec l'appui de notre Recherche ESG, le gérant a veillé à respecter les contraintes de notation minimale à l'achat et procédé à la vente de titres en cas de dégradation en dessous du seuil d'éligibilité. Par ailleurs, le département Maîtrise des Risques a vérifié le respect des contraintes réglementaires et statutaires extra-financières du fonds et alerte la Gestion ainsi que le Contrôle Permanent en cas de manquement. Enfin, le département « contrôle permanent » a vérifié la conformité et la bonne mise en œuvre de la méthodologie ESG ainsi que le dispositif de surveillance des contraintes ESG.



Les **indices de référence** sont des indices permettant de mesurer si le produit financier atteint les caractéristiques environnementales ou sociales qu'il promeut.

**Quelle a été la performance de ce produit financier par rapport à l'indice de référence durable ?**

Non pertinent pour ce produit.

● ***En quoi l'indice de référence différerait-il d'un indice de marché large ?***

Non pertinent pour ce produit.

● ***Quelle a été la performance de ce produit financier au regard des indicateurs de durabilité visant à déterminer l'alignement de l'indice de référence sur les caractéristiques environnementales ou sociales promues ?***

Non pertinent pour ce produit.

● ***Quelle a été la performance de ce produit financier par rapport à l'indice de référence ?***

Non pertinent pour ce produit.

● ***Quelle a été la performance de ce produit financier par rapport à l'indice de marché large ?***

Non pertinent pour ce produit.