

Informations périodiques pour les produits financiers visés à l'article 8 du Règlement (UE) 2019/2088

Dénomination du produit :

Mandarine Valeur

Identifiant d'entité juridique :

969500DY08VL8T4QAF46

Par **investissement durable**, on entend un investissement dans une activité économique qui contribue à un objectif environnemental ou social, pour autant qu'il ne cause de préjudice important à aucun de ces objectifs et que les sociétés dans lesquelles le produit financier a investi appliquent des pratiques de bonne gouvernance.

La taxinomie de l'UE est un système de classification institué par le règlement (UE) 2020/852, qui dresse une liste d'activités économiques durables sur le plan environnemental. Ce règlement n'établit pas de liste d'activités économiques durables sur le plan social. Les investissements durables ayant un objectif environnemental ne sont pas nécessairement alignés sur la taxinomie.



Les **indicateurs de durabilité** permettent de mesurer la manière dont les caractéristiques environnementales ou sociales promues par le produit sont atteintes.

Caractéristiques environnementales et/ou sociales

Ce produit financier avait-il un objectif d'investissement durable ?

- | | |
|---|--|
| <input type="checkbox"/> Oui | <input checked="" type="checkbox"/> Non |
| <input type="checkbox"/> Il a réalisé des investissements durables ayant un objectif environnemental | <input checked="" type="checkbox"/> Il promouvait des caractéristiques environnementales et/ou sociales (E/S) et bien qu'il n'ait pas eu d'objectif d'investissement durable, il présentait une proportion de 96,4% d'investissements durables |
| <input type="checkbox"/> Dans des activités économiques qui sont considérées comme durables sur le plan environnemental au titre de la taxinomie de l'UE | <input type="checkbox"/> Ayant un objectif environnemental et réalisés dans des activités économiques qui sont considérées comme durables sur le plan environnemental au titre de la taxinomie de l'UE |
| <input type="checkbox"/> Dans des activités économiques qui ne sont pas considérées comme durables sur le plan environnemental au titre de la taxinomie de l'UE | <input checked="" type="checkbox"/> Ayant un objectif environnemental et réalisés dans des activités économiques qui ne sont pas considérées comme durables sur le plan environnemental au titre de la taxinomie de l'UE |
| <input type="checkbox"/> Il a réalisé des investissements durables ayant un objectif social | <input checked="" type="checkbox"/> Ayant un objectif social |
| | <input type="checkbox"/> Il promouvait des caractéristiques E/S, mais n'a pas réalisé d'investissements durables |

Dans quelle mesure les caractéristiques environnementales et/ou sociales promues par ce produit financier ont-elles été atteintes ?

Le Fonds a poursuivi sa promotion de caractéristiques environnementales et sociales (les « Caractéristiques E/S ») notamment par la mise en œuvre, durant la période sous revue, d'une série d'exclusions normatives et sectorielles suivantes :

- Tout investissement direct dans les entreprises impliquées dans la fabrication, le commerce, le stockage ou les services pour les mines antipersonnel, les bombes à sous-munitions, en conformité avec les conventions d'Ottawa et d'Oslo ;
- Les entreprises produisant, stockant, commercialisant des armes chimiques, des armes biologiques et des armes à l'uranium appauvri ;
- Les entreprises qui contreviennent gravement et de manière répétée à l'un ou plusieurs des 10 principes du Pacte Mondial ;
- Les entreprises qui font l'objet de controverses les plus graves (niveau de gravité à 5 sur une échelle allant de 1 à 5 ;
- Les entreprises ou secteurs considérés comme particulièrement exposés à un risque de durabilité
-

L'exclusion de 20% des émetteurs les moins bien notés au travers d'une approche « Best-In-Universe » et « Best Effort » ;

La promotion des caractéristiques E/S s'est également matérialisée au travers :

De l'analyse d'indicateurs de durabilité :

- (i) Du suivi de la performance d'une série d'indicateurs de durabilité ;
- (ii) Comparé à la période précédente lorsqu'applicable ;

Et d'Investissements Durables :

- (i) D'un engagement à respecter une proportion minimum d'investissement durable au sein du portefeuille durant l'exercice sous revue ;
- (ii) Ces derniers étant soumis au contrôle de l'absence de préjudice important à un autre objectif d'investissement durable ;
- (iii) Notamment par l'analyse des principales incidences négatives desdits investissements.

o **Quel a été la performance des indicateurs de durabilité ?**

Indicateurs	Description	Performance de l'indicateur
Empreinte Carbone	Exprimé en Mt CO2e/Mn€ investis elle correspond à la moyenne pondérée des émissions de gaz à effet de serre correspondant aux activités directes des entreprises (scope 1), celles liées à la consommation d'électricité, de chaleur ou de vapeur nécessaire à la fabrication des produits (scope 2) et celles liés aux fournisseurs de premiers rangs avec qui l'entreprise entretient des relations directes (une partie du scope 3 amont). Le calcul de l'empreinte carbone reflète les émissions de CO2 à un instant donné. Les données sur les émissions de gaz à effet de serre sont fournies par Trucost.	2023 : 98 2024 : 96

o **... et par rapport aux périodes précédentes ?**

Les indicateurs de durabilité du portefeuille sont globalement restés stables depuis 2022 dans la mesure où le portefeuille est resté investi dans des valeurs de l'univers d'investissement aux performances extra financières comparables.

o **Quels étaient les objectifs des investissements durables que le produit financier entendait notamment réaliser et comment les investissements durables effectués y ont-ils contribué ?**

La taxinomie de l'UE définit six objectifs environnementaux : l'atténuation du changement climatique, l'adaptation au changement climatique, l'utilisation durable et la protection des ressources aquatiques et marines, la transition vers une économie circulaire (y compris la prévention des déchets et le recyclage), la prévention et la réduction de la pollution, ainsi que la protection et la restauration de la biodiversité et des écosystèmes, et recense les activités économiques considérées comme durables sur le plan environnemental à des fins d'investissement. L'alignement des activités des sociétés par rapport aux objectifs de la taxinomie de l'UE est identifié et évalué pour autant que les données soient disponibles et de qualité adéquate.

Le Fonds sélectionne des investissements durables c'est-à-dire exerçant des activités économiques contribuant de manière substantielle à un objectif durable social ou environnemental (notamment la taxinomie européenne), tout en ne portant pas une atteinte significative aux autres objectifs durables et respectant un minimum de standard en termes de gouvernance.

Pour être qualifiés d'investissement durable, le Fonds bénéficie d'une notation extra-financière des émetteurs dans son univers d'investissement. La construction de cette notation s'appuie sur le système propriétaire ESG-View, qui repose sur 4 piliers : Environnement (E), Social (S), Gouvernance (G) et Parties Prenantes (PP). L'analyse des indicateurs extra-financiers les composant permet d'aboutir pour chacun des piliers à une note (« Note ESG-View »), comprise entre -2 et +2. L'investissement durable fait l'objet d'une définition réglementaire, selon les dispositions du règlement SFDR. Il correspond à un investissement dans une activité économique :

Contribuant significativement à un objectif environnemental (taxinomie ou non) ou social,

Pour autant que ces investissements ne causent pas de préjudice important à aucun de ces objectifs (principe « Do Not Significantly Harm » ou « DNSH »),

et que les sociétés dans lesquelles les investissements sont réalisés appliquent des pratiques de bonne gouvernance.

En plus des contraintes relatives à la promotion des caractéristiques E et S, les activités économiques qualifiées d'investissements durables doivent vérifier les points 1 à 3 ci-dessus, de la manière suivante :

1) **Contribution significative** : La Note ESG-View de l'émetteur devra être strictement supérieure à la moyenne, soit 0 pour une note comprise entre -2 et +2, sur le pilier E ou S, afin de pouvoir être considérée comme contribuant significativement à un l'objectif E ou S.

2) **Absence de préjudice important** :

a) L'absence de préjudice important aux autres objectifs durables est vérifiée par l'exigence d'une Note ESG-View supérieure à -1 sur les deux piliers E et S pour une note comprise entre -2 et +2. La Note ESG-View intègre des indicateurs relatifs aux principales incidences négative sur chacun des piliers E et S, permettant à la société de gestion de s'assurer que l'activité économique objet de l'investissement respecte le principe du « DNSH ».

b) Pour les émetteurs passant ce premier filtre, l'ensemble des 14 indicateurs relatifs aux principales incidences négatives (ou Principal Adverse Impact, PAI) définis par la réglementation sont analysés, ainsi que ceux (deux au minimum) des 26 indicateurs optionnels qui sont pertinents. Des seuils sont définis sur chacun de ces indicateurs et un franchissement de seuil est considéré comme une alerte, entraînant la nécessité d'une analyse spécifique par un analyste ESG, qui conduira à l'acceptation ou au refus du statut d'investissement durable pour l'émetteur.

3) **Bonne gouvernance** : Enfin, l'émetteur éligible devra atteindre une Note ESG-View en matière de gouvernance supérieure à -1 afin de s'assurer que celui-ci applique certains standards minimums.

Sur la base de cette définition, 96,40% de l'actif net est durable :

- 87,98% contribue à un objectif environnemental;
- 3,70% contribue à un objectif environnemental au titre de la taxinomie de l'UE.



- **Dans quelle mesure les investissements durables que le produit financier a notamment réalisés n'ont-ils pas causé de préjudice important à un objectif d'investissement durable sur le plan environnemental ou social ?**

L'ensemble des investissements durables effectués par le Fonds ne doivent pas porter une atteinte importante à un objectif d'investissement durable. Cette absence de préjudice important à un objectif d'investissement durable est analysée de deux manières différentes par le Fonds :

1/ Au sein de la définition même de l'investissement durable

Lors de la caractérisation d'un investissement durable, la note ESG View ® de l'émetteur sur le pilier environnement et sur le pilier social doit être supérieure à -1. Dans le cas contraire, l'émetteur est considéré comme non durable.

2/ Dans le cadre de l'analyse des Principales Incidences Négatives

Pour être qualifié de durable, un émetteur doit également être analysé à l'aune des Principales Incidences Négatives (« PAI »). Chaque émetteur, qualifié de durable selon la méthode décrite dans la section « Quels étaient les objectifs des investissements durables que le produit financier entendait notamment réaliser et comment les investissements durables effectués y ont-ils contribué ? », est ensuite analysé selon sa performance sur chacun des 16 PAI listés dans la section « Comment ce produit financier a-t-il pris en considération les principales incidences négatives sur les facteurs de durabilité ? ». Si l'émetteur enfreint l'un des objectifs attachés aux PAI, il fait l'objet d'une analyse qualitative complémentaire. En l'absence d'analyse qualitative complémentaire favorable dans un délai raisonnable, ou en cas d'avis défavorable, l'émetteur est considéré comme non-durable. L'analyse des PAI et plus généralement la définition d'investissement durable est mise à jour régulièrement. Ainsi, une valeur qualifiée de durable à la date de son acquisition peut être requalifiée en valeur non durable pendant la durée de sa détention par le Fonds et conduire à une obligation de cession de celle-ci dans un délai raisonnable.

Les **principales incidences négatives** correspondent aux incidences négatives les plus significatives des décisions d'investissement sur les facteurs de durabilité liés aux questions environnementales, sociales et de personnel, au respect des droits de l'homme et à la lutte contre la corruption et les actes de corruption.

- **Comment les indicateurs concernant les incidences négatives ont-ils été pris en considération ?**

Comme indiqué ci-dessus, la caractérisation de l'investissement durable est notamment fondée sur l'analyse de l'absence de préjudice important aux autres objectifs d'investissement durable est intégrée à la détermination des objectifs d'investissement durable.

Tout d'abord, le système de notation intègre une note minimale sur l'ensemble des piliers E et S composés d'indicateurs relevant des catégories environnementales et sociales. Elle est également complétée par une note minimale obligatoire orientée sur une série d'indicateurs composant le pilier d'une bonne gouvernance.

Une fois ce filtre de notation passé, chaque émetteur est analysé à l'aune des principales incidences négatives (« PAI ») telles que décrites dans la section ci-après « *Comment ce produit financier a-t-il pris en considération les principales incidences négatives sur les facteurs de durabilité* ».

Le principe consistant à "ne pas causer de préjudice important" s'applique uniquement aux investissements qualifiables de durable.

- **Les investissements durables étaient-ils conformes aux principes directeurs de l'OCDE à l'intention des entreprises multinationales et aux principes directeurs des Nations unies relatifs aux entreprises et aux droits de l'homme ? Description détaillée :**

L'alignement sur les principes directeurs de l'OCDE à l'intention des entreprises multinationales et sur les principes directeurs des Nations Unies relatifs aux entreprises et aux droits de l'homme est testé et assuré dans le cadre du processus d'identification des investissements durables.

La taxinomie de l'UE établit un principe consistant à «ne pas causer de préjudice important » en vertu duquel les investissements alignés sur la taxinomie ne devraient pas causer de préjudice important aux objectifs de la taxinomie de l'UE et s'accompagne de critères spécifiques de l'Union.

Le principe consistant à «ne pas causer de préjudice important » s'applique uniquement aux investissements sous-jacents au produit financier qui prennent en compte les critères de l'Union européenne en matière d'activités économiques durables sur le plan environnemental. Les investissements sous-jacents à la portion restante de ce produit financier ne prennent pas en compte les critères de l'Union en matière d'activités économiques durables sur le plan environnemental.



o **Comment ce produit financier a-t-il pris en considération les principales incidences négatives sur les facteurs de durabilité ?**

Les PAI sont monitorés à l'aide de notre fournisseur de données ISS ESG, les équipes de recherche ISR ont formalisé des seuils minimaux afin de prendre en considération les incidences négatives des investissements. A ce jour, des sociétés n'ont pas été intégrées à la définition d'investissement durable bien qu'elles présentaient une contribution environnementale et/ou sociale car elles ne respectaient pas les seuils fixés.

Le principe de DNSH qui prend en considération les principales incidences négatives sur les facteurs de durabilité a été intégré par Mandarine Gestion grâce aux 14 PAI obligatoires ainsi qu'au suivi des controverses. Pour renforcer sa méthodologie de prise en compte des incidences négatives, Mandarine Gestion a défini des seuils, lorsque cela était possible, et des engagements afin renforcer les taux de couverture et échanger sur les pratiques des entreprises. Si les valeurs ne respectent pas les seuils, elles ne seront pas définies comme investissement durable.

Emission de gaz à effet de serre (GES)	<p>1. Les émissions de gaz à effet de serre ;</p> <p>2. L'empreinte carbone ;</p> <p>3. Intensité des émissions de gaz à effet de serre des entreprises investies ;</p> <p>4. Exposition à des entreprises opérant dans le secteur des combustibles fossiles ;</p> <p>5. Part de la consommation et de la production d'énergie non renouvelable ;</p> <p>6. Intensité de la consommation d'énergie par secteur à fort impact climatique ;</p>
Biodiversité	7. Activité ayant un impact négatif sur les zones sensibles à la biodiversité
Eau	8. Activité ayant un impact négatif pour l'eau
Déchets	9. Ratio de déchets dangereux
Sujets sociaux et relatifs aux employés	<p>10. Violation des principes du pacte mondial des nations unies et des principes directeurs de l'OCDE relatif aux multinationales ;</p> <p>11. Absence de contrôle et de conformité relatifs aux point 10. ;</p> <p>12. Ecart de rémunération non ajusté entre les sexes ;</p> <p>13. Mixité au sein du conseil d'administration ;</p> <p>14. Exposition à des armes controversées.</p>

En cas d'alerte sur l'un des indicateurs PAI concernant une valeur, une analyse qualitative complémentaire est opérée par les équipes ESG, indépendamment des équipes de gestion. Dans le cas

où l'analyse confirme une atteinte significative aux objectifs d'investissements durables ou bien en l'absence d'analyse dans un délai raisonnable, l'instrument est considéré comme non durable.



La liste comprend les investissements constituant **la plus grande proportion d'investissements** du produit financier au cours de la période de référence, à savoir :

1er janvier 2024 - 31 décembre 2024

Quels ont été les principaux investissements de ce produit financier ?

Le tableau ci-dessous liste les 15 principaux investissements du Fonds calculés sur la base d'une moyenne mensuelle.

Investissements les plus importants	Secteur	% d'actifs	Pays
BNP PARIBAS	Banque	5,11%	France
SHELL PLC	Energie	4,92%	Royaume-Uni
TOTALENERGIES SE	Energie	4,83%	France
ANHEUSER-BUSCH INBEV SA/NV	Alimentation, Boissons, Tabac	4,10%	Belgique
Roche	Santé	3,77%	Suisse
BP	Energie	3,61%	Royaume-Uni
SCA Sv Cellulosa	Matières Premières	3,25%	Suède
Bouygues SA	Construction	3,19%	France
Stmicroelectronics	Technologie	3,05%	France
Aalberts Industries	Industrie	2,99%	Pays-Bas
Banco Santander	Banque	2,96%	Espagne
DCC PLC	Industrie	2,88%	Irlande
GSK PLC	Santé	2,83%	Royaume-Uni
GENERALI	Assurance	2,80%	Italie
Pernod Ricard SA	Alimentation, Boissons, Tabac	2,73%	France

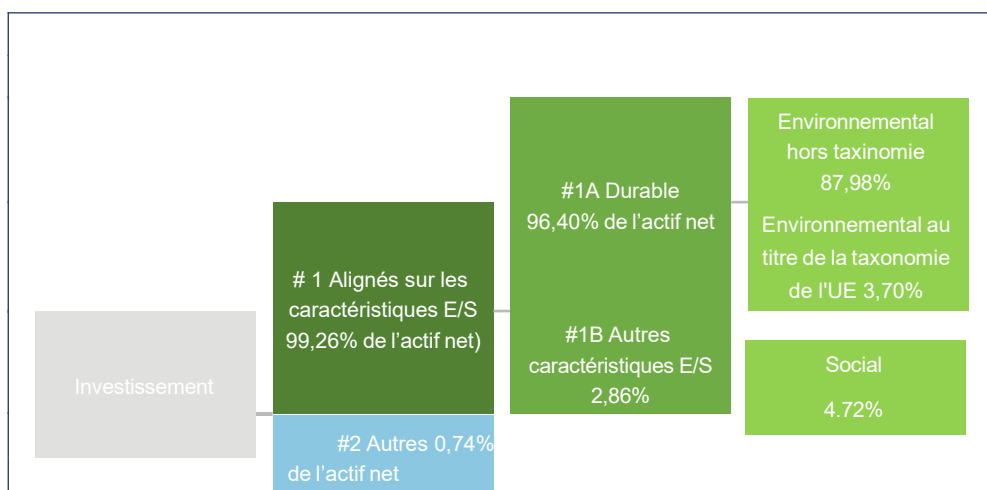
L'allocation des actifs décrit la part des investissements dans des actifs spécifiques.

Quelle était la proportion d'investissements liés à la durabilité ?

- Quelle était l'allocation des actifs ?

Pour être conforme à la Taxinomie de l'UE, les critères applicables au **gaz fossile** comprennent des limitations des émissions et le passage à l'électricité d'origine intégralement renouvelable ou à des carburants à faible teneur en carbone d'ici la fin de 2035.

En ce qui concerne l'**énergie nucléaire**, les critères comprennent des règles complètes en matière de sûreté nucléaire et de gestion des déchets.



La catégorie **#1 Alignés sur les caractéristiques E/S** inclut les investissements du produit financier utilisés pour atteindre les caractéristiques environnementales ou sociales promues par le produit financier.

La catégorie **#2 Autres** inclut les investissements restants du produit financier qui ne sont ni alignés sur les caractéristiques environnementales ou sociales ni considérés comme des investissements durables.

La catégorie **#1 Alignés sur les caractéristiques E/S** comprend :

- la sous-catégorie **#1A Durables** couvrant les investissements durables sur le plan environnemental et social ;
- la sous-catégorie **#1B Autres caractéristiques E/S** couvrant les investissements alignés sur les caractéristiques environnementales ou sociales qui ne sont pas considérés comme des investissements durables.

Exposition du Compartiment aux secteurs liés aux combustibles fossiles : 10%

Les activités habilitantes

permettent directement à d'autres activités de contribuer de manière substantielle à la réalisation d'un objectif environnemental.

Les activités transitoires sont des activités pour lesquelles il n'existe pas encore de solutions de remplacement sobres en carbone et, entre autres, dont les niveaux d'émission de gaz à effet de serre correspondent aux meilleures performances réalisables.

○ Dans quels secteurs économiques les investissements ont-ils été réalisés ?

Les investissements ont été réalisés dans les secteurs économiques suivants :

- Banques
- Aliments, boissons et tabac
- Santé
- Ressources de base
- Biens et services industriels
- Technologie
- Soins personnels, pharmacie
- Construction et Matériaux
- Automobiles et pièces
- Immobilier



Dans quelle mesure les investissements durables ayant un objectif environnemental étaient-ils alignés sur la taxinomie de l'UE ?

○ Le produit financier a-t-il investi dans des activités liées au gaz fossile et/ou à l'énergie nucléaire conforme à la taxinomie de l'UE ¹

X Oui

☐

Dans le gaz fossile

☐

Dans l'énergie nucléaire

Non

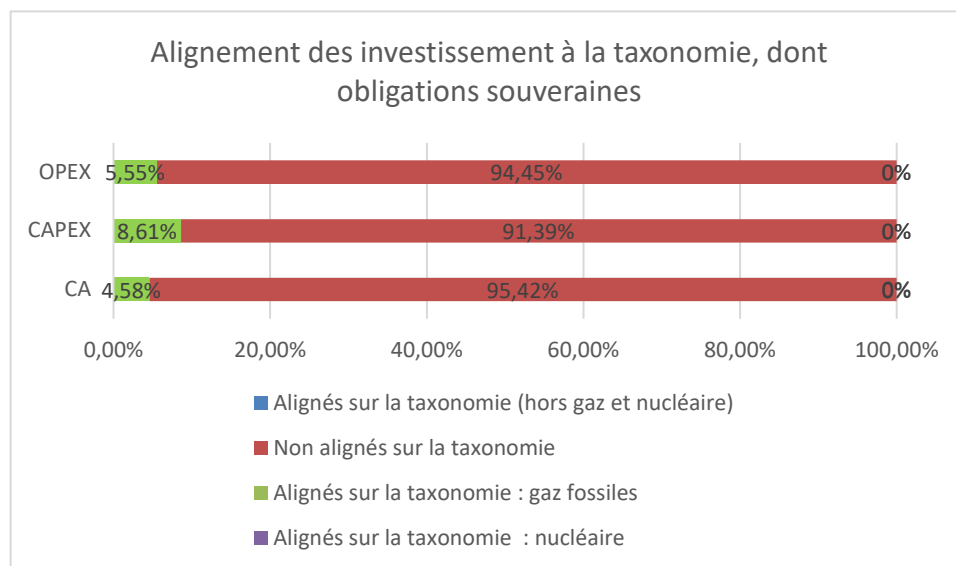
Les activités alignées sur la taxinomie sont exprimées en pourcentage :

- du chiffre d'affaires pour refléter la part des revenus provenant des activités vertes des sociétés dans lesquelles le produit financier a investi ;
- des dépenses d'investissement (CapEx) pour montrer les investissements verts réalisés par les sociétés dans lesquelles le produit financier a investi, pour une transition vers une économie verte par exemple ;

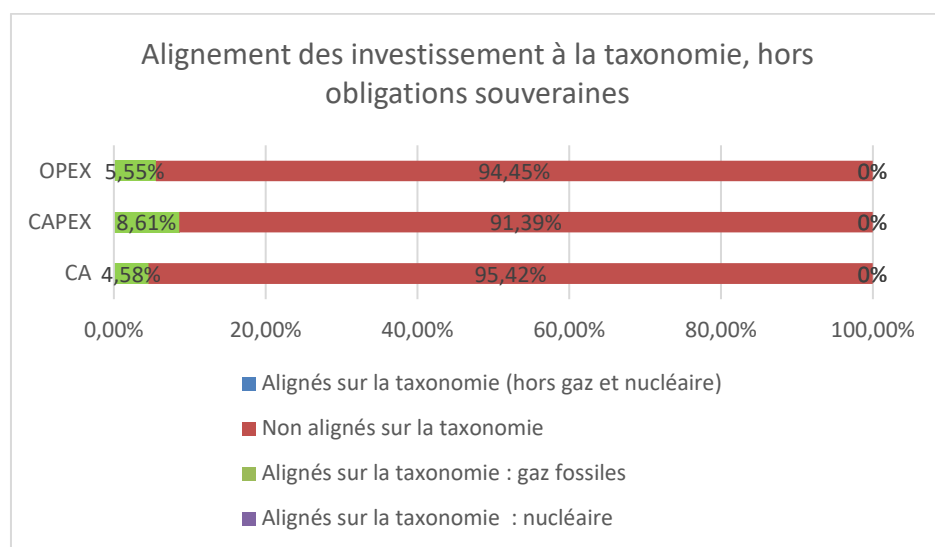
Les graphiques ci-dessous font apparaître en vert le pourcentage d'investissements alignés sur la taxinomie de l'UE. Étant donné qu'il n'existe pas de méthodologie appropriée pour déterminer l'alignement des obligations souveraines sur la taxinomie, le premier graphique montre l'alignement sur la taxinomie par rapport à tous les investissements du produit financier, y compris les obligations souveraines, tandis que le deuxième graphique représente l'alignement sur la taxinomie uniquement par rapport aux investissements du produit financier autres que les obligations souveraines.*

¹ Les activités liées au gaz fossile et/ou au nucléaire ne seront conformes à la taxinomie de l'UE que si elles contribuent à limiter le changement climatique (« atténuation du changement climatique ») et ne causent de préjudice important à aucun objectif de la taxinomie de l'UE – voir la note explicative dans la marge à gauche. L'ensemble des critères applicables aux activités économiques dans les secteurs du gaz fossile et de l'énergie nucléaire qui sont conformes à la taxinomie de l'UE sont définis dans le règlement délégué (UE) 2022/1214 de la Commission.

- des dépenses d'exploitation (OpEx) pour refléter les activités opérationnelles vertes.



Ce graphique représente 100% des investissements totaux.



Ce graphique représente 100% des investissements totaux.

*Aux fins de ces graphiques, les « obligations souveraines » comprennent toutes les expositions souveraines.

Les **activités habilitantes** permettent directement à d'autres activités de contribuer de manière substantielle à la réalisation d'un objectif environnemental. Les **activités transitoires** sont des activités pour lesquelles il n'existe pas encore de solutions de remplacement sobres en carbone et, entre autres, dont les niveaux d'émission de gaz à effet de serre correspondent aux meilleures performances réalisables.

○ **Quelle était la proportion d'investissements dans des activités transitoires et habilitantes ?**

A la date de clôture du Fonds, la proportion d'investissements réalisés dans des activités transitoires et habilitantes était de 2,17% du portefeuille réparti comme suit :

- 0,32% dans des activités transitoires ;
- 1,85% dans des activités habilitantes.

○ **Comment le pourcentage d'investissements alignés sur la taxonomie de l'UE a-t-il évolué par rapport aux périodes de référence précédentes ?**

Le symbole représente des investissements durables ayant un objectif environnemental qui ne tiennent pas compte des critères en matière d'activités économiques durables sur le plan environnemental au titre du règlement (UE) 2020/852.



Quelle était la proportion d'investissements durables ayant un objectif environnemental qui ne sont pas alignés sur la taxonomie de l'UE ?

La définition de l'investissement durable sur le plan environnemental appliquée par le fonds se fonde sur une série de critères et d'indicateurs environnementaux qui ne tiennent pas compte exclusivement des critères spécifiques à la taxinomie européenne.

Cela s'explique notamment par le fait que les données suffisamment fiables concernant l'alignement sur la taxinomie sont rares et la couverture des données reste trop faible pour se fonder sur une définition fiable de l'investissements alignés sur la taxinomie dans ce fonds.

A la date de clôture du Fonds, la part d'investissements durables ayant un objectif environnemental qui ne sont pas alignés sur la taxinomie de l'UE était de 87,98%.



Quelle était la proportion d'investissements durables sur le plan social ?

A la date de clôture du Fonds, la part d'investissements durables sur le plan social était de 4,72%.



Quels étaient les investissements inclus dans la catégorie « autres », quelle était leur finalité, et des garanties environnementales ou sociales minimales s'appliquaient-elles à eux ?

Au cours de la période de référence, la catégorie « Autres » comprenait les investissements suivants, dans la limite de 20% maximum de l'actif net :

- dans des entités n'ayant pas fait l'objet d'une évaluation en raison de l'absence d'information disponible ou contradictoires ; ou
- Du cash, d'éventuels OPC dont des MMF en vue de la gestion de la trésorerie

Le Fonds n'a pas eu recours aux instruments financiers dérivés au cours de la période de référence.

Les garanties environnementales ou sociales minimales consistent dans la mise en œuvre d'exclusions pour restreindre les investissements dans des sociétés et des émetteurs qui affichent une exposition significative à certaines activités susceptibles de porter préjudice à l'environnement ou à la société au

sens large :

- Tout investissement direct dans les entreprises impliquées dans la fabrication, le commerce, le stockage ou les services pour les mines antipersonnel, les bombes à sous-munitions, en conformité avec les conventions d'Ottawa et d'Oslo ;
- Les entreprises produisant, stockant, commercialisant des armes chimiques, des armes biologiques et des armes à l'uranium appauvri ;
- Les entreprises qui contreviennent gravement et de manière répétée à l'un ou plusieurs des 10 principes du Pacte Mondial ;
- Les entreprises qui font l'objet de controverses les plus graves (niveau de gravité à 5 sur une échelle allant de 1 à 5 ;
- Les entreprises ou secteurs considérés comme particulièrement exposés à un risque de durabilité

De plus, le Fonds met en œuvre une exclusion issue de sa stratégie « Best-in-universe » conduisant à l'impossibilité d'investir dans les entités représentant les 20% les moins bien notées ESG. Au minimum 90% de l'actif net du Fond fait l'objet d'une Notation ESG.



Quelles mesures ont été prises pour respecter les caractéristiques environnementales et/ou sociales au cours de la période de référence ?

Les actions ci-dessous ont été menées au niveau du dispositif de la société de gestion et du fonds en 2024 afin de soutenir l'objectif durable :

Intégration ESG

Dans le cadre de la fusion entre Meeschaert Asset Management et Mandarine Gestion, nous avons amélioré notre système propriétaire ESG (ESG-View), qui regroupe les notations des entreprises, les PAI et les aspects liés au caractère durable des investissements. Nous continuons de le développer afin d'y intégrer en continu la richesse des analyses qualitatives prospectives, les engagements, ainsi que les données brutes des entreprises et fournisseurs de données ESG.

Reporting ESG

Nous avons harmonisé les reportings ESG mensuels, notamment pour les fonds Article 9, en ajoutant les données ESG à la suite des données financières.

Transparence

Nous avons créé une nouvelle section dédiée à notre démarche d'investisseur durable sur notre site internet, afin de valoriser notre approche, nos politiques (durabilité, engagement, exclusions

Engagements

A l'échelle de Mandarine Gestion, nous nous sommes engagés auprès de d'une cinquantaine d'entreprises sur des questions ESG.

Nous avons recentré nos engagements sur trois thèmes clés de l'ESG : 1) le changement climatique, 2) la prise en compte du capital humain, 3) l'intégration de critères ESG dans les rémunérations.

Cela se traduit par des participations au sein de Groupe de Travail, notamment via le FIR (Forum pour l'Investissement Responsable), qui permettent de faire avancer les sociétés sur des thématiques clés : décarbonation, biodiversité, accompagnement CSRD, actionnariat salarié, séparation des pouvoirs (président et directeur général), etc.

Les indices de référence sont des indices permettant de mesurer si le produit financier atteint les caractéristiques environnementales ou sociales qu'il promeut.

Quelle a été la performance de ce produit financier par rapport à l'indice de référence ?

Non applicable

o En quoi l'indice de référence diffère-t-il d'un indice de marché large ?

Non applicable

o Quelle a été la performance de ce produit financier au regard des indicateurs de durabilité visant à déterminer l'alignement de l'indice de référence sur les caractéristiques

environnementales ou sociales promues ?

Non applicable

o Quelle a été la performance de ce produit financier par rapport à l'indice de référence ?

Non applicable

o Quelle a été la performance de ce produit financier par rapport à l'indice de marché large ?

Non applicable

- 2 *Résolution à l'agenda des assemblées générales, qui peut être déposée par l'entreprise elle-même ou par ses actionnaires, afin de faire voter les actionnaires chaque année sur la politique climat des entreprises cotées et assurer dès lors un dialogue permanent sur les questions environnementales.*