

Par **investissement durable**, on entend un investissement dans une activité économique qui contribue à un objectif environnemental ou social, pour autant qu'il ne cause de préjudice important à aucun de ces **objectifs** et que les **sociétés bénéficiaires des investissements appliquent des pratiques de bonne gouvernance**.

La **taxonomie de l'UE** est un système de classification institué par le règlement (UE) 2020/852, qui dresse une liste d'**activités économiques durables sur le plan environnemental**. Ce règlement n'établit pas de liste d'activités économiques durables sur le plan social. Les investissements durables ayant un objectif environnemental ne sont pas nécessairement alignés sur la taxonomie.

Dénomination du produit: **Edmond de Rothschild India**
 Identifiant d'entité juridique : 969500UEE3NHDGFRSF22

Caractéristiques environnementales et/ ou sociales

Ce produit financier avait-il un objectif d'investissement durable?



Oui



Non



Il a réalisé **des investissements durables ayant un objectif environnemental** :
 ____%



dans des activités économiques qui sont considérées comme durables sur le plan environnemental au titre de la taxonomie de l'UE



dans des activités économiques qui ne sont pas considérées comme durables sur le plan environnemental au titre de la taxonomie de l'UE



Il a réalisé **des investissements durables ayant un objectif social** :
 ____%



Il **promouvait des caractéristiques environnementales et/ou sociales (E/S)** et, bien qu'il n'ait pas eu d'objectif d'investissement durable, il présentait une proportion minimale de 54,30 % d'investissements durables

0%

ayant un objectif environnemental et réalisés dans des activités économiques qui sont considérées comme durables sur le plan environnemental au titre de la taxonomie de l'UE.

0%

ayant un objectif environnemental dans des activités économiques qui ne sont pas considérées comme durables sur le plan environnemental au titre de la taxonomie de l'UE



avec un objectif social



Il **promouvait des caractéristiques E/S, mais, n'a pas réalisé pas d'investissements durables**



Dans quelle mesure les caractéristiques environnementales et/ou sociales promues par ce produit financier ont-elles été atteintes?

Aucun indice de référence n'a été désigné pour atteindre les caractéristiques environnementales ou sociales promues par le fonds.



Quelle a été la performance des indicateurs de durabilité?

Aucun indice de référence n'a été désigné pour atteindre les caractéristiques environnementales ou sociales promues par le fonds.

● **... et par rapport aux périodes précédentes ?**

Non applicable.

● **Quels étaient les objectifs des investissements durables que le produit financier entendait notamment réaliser et comment les investissements durables effectués y ont contribué ?**

Actuellement, le fonds ne vise pas à réaliser des investissements qui contribuent aux objectifs environnementaux d'atténuation du changement climatique et/ou à l'adaptation au changement climatique au sens de la Taxonomie européenne.

● **Dans quelle mesure les investissements durables que le produit financier a notamment réalisés n'ont-ils pas causé de préjudice important à un objectif d'investissement durable sur le plan environnemental ou social?**

Les investissements durables réalisés par le fonds veillent à ne pas causer de préjudice important à un objectif d'investissement durable, notamment :

- Via l'application de la politique d'exclusion d'Edmond de Rothschild Asset Management (France) qui intègre les armes controversées, le tabac, le charbon thermique et les énergies fossiles non conventionnelles.
- En s'assurant de ne pas investir dans des sociétés qui violeraient le UN Global Compact(1).

1 The United Nations Global Compact: Initiative des Nations unies lancée en 2000 visant à inciter les entreprises du monde entier à adopter une attitude socialement responsable en s'engageant à intégrer et à promouvoir plusieurs principes relatifs aux droits de l'Homme, aux normes internationales du travail, à l'environnement et à la lutte contre la corruption.

Comment les indicateurs concernant les incidences négatives ont-ils été pris en considération?

Des indicateurs d'incidences négatives, et notamment les indicateurs PAI présentés au sein du tableau 1 de l'annexe 1 de RTS, sont pris en compte dans le cadre du processus d'investissement du fonds, de notre modèle de notation ESG et sont également inclus dans notre définition d'investissement durable (cf. la description de la méthodologie de l'investissement durable disponible sur le site internet). Ils sont intégrés dans les outils de suivi du portefeuille et contrôlés par l'équipe de Gestion et le département des risques.

Par ailleurs, et conformément aux prérequis du label ISR, les moins bonnes notations ESG (20% de l'univers d'investissement) sont exclues ainsi que les controverses les plus sévères, limitant ainsi tout impact négatif.

Les investissements durables étaient-ils conformes aux principes directeurs de l'OCDE à l'intention des entreprises multinationales et aux principes directeurs des Nations unies relatifs aux entreprises et aux droits de l'homme?

Les gérants sélectionnent des investissements durables conformes aux principes directeurs de l'OCDE à l'intention des entreprises multinationales et aux principes directeurs des Nations Unies relatifs aux entreprises et aux droits de l'homme en excluant toute société qui violerait des principes du UN Global Compact.

La taxonomie de l'UE établit un principe consistant à «ne pas causer de préjudice important» en vertu duquel les investissements alignés sur la taxonomie ne devraient pas causer de préjudice important aux objectifs de la taxonomie de l'UE et s'accompagne de critères spécifiques de l'UE.

Le principe consistant à «ne pas causer de préjudice important» s'applique uniquement aux investissements sous-jacents au produit financier qui prennent en compte les critères de l'Union européenne en matière d'activités économiques durables sur le plan environnemental.

Tout autre investissement durable ne doit pas non plus causer de préjudice important aux objectifs environnementaux ou sociaux.



Comment ce produit financier a-t-il pris en considération les principales incidences négatives sur les facteurs de durabilité?

Les **principales incidences négatives** correspondent aux incidences négatives les plus significatives des décisions d'investissement sur les facteurs de durabilité liés aux questions environnementales, sociales et de personnel, au respect des droits de l'homme et à la lutte contre la corruption et les actes de corruption.

Le fonds prend en compte les principales incidences négatives sur les facteurs de durabilité en appliquant en premier lieu la politique d'exclusion d'Edmond de Rothschild Asset Management (France), notamment concernant le charbon thermique et les armes controversées. Les principales incidences négatives sont également prises en compte dans le cadre du modèle d'analyse ESG propriétaire ou externe des émetteurs et impactent les socres environnementaux et sociaux ainsi que la notation ESG globale.

Les rapports périodiques du fonds présentant, conformément à l'article 11 du règlement (UE) 2019/2088, dit règlement SFDR, notamment la mesure dans laquelle les caractéristiques environnementales ou sociales sont respectées sont disponibles sur le site www.edmond-de-rothschild.com onglet « Fund Center ».



Quels ont été les principaux investissements de ce produit financier?

La liste comprend les investissements constituant **la plus grande proportion d'investissements** du produit financier au cours de la période de référence, à savoir: Du 01/04/2024 au 31/03/2025

Investissements les plus importants	Secteur	% Actifs	Pays
Reliance Industries Ltd	Énergie	7,60%	Inde
ICICI Bank Ltd	Finance	7,40%	Inde
HDFC Bank Ltd	Finance	6,75%	Inde
Infosys Ltd	Techno. de l'information	6,27%	Inde
Bharti Airtel Ltd	Télécommunications	4,67%	Inde
Mahindra & Mahindra Ltd	Conso. discrétionnaire	3,56%	Inde
Tata Consultancy Services Ltd	Techno. de l'information	3,54%	Inde
Zomato Ltd	Conso. discrétionnaire	2,93%	Inde
Sun Pharmaceutical Industries Ltd	Santé	2,77%	Inde
Ultratech Cement Ltd	Matériaux	2,69%	Inde
Hindustan Unilever Ltd	Biens cons. de base	2,61%	Inde
Power Grid Corp of India Ltd	Services publics	2,51%	Inde
TVS Motor Co Ltd	Conso. discrétionnaire	2,48%	Inde
HCL Technologies Ltd	Techno. de l'information	2,44%	Inde
Dixon Technologies India Ltd	Conso. discrétionnaire	2,27%	Inde

Les données sont calculées sur la base d'un actif du fonds retraité afin de ne pas prendre en compte l'exposition des dérivés et les comptes espèces.



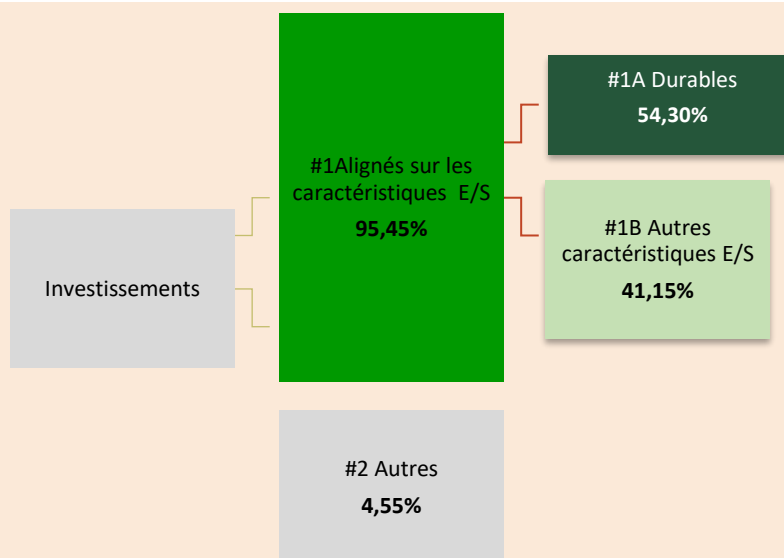
Quelle était la proportion d'investissements liés à la durabilité?

● Quelle était l'allocation d'actifs ?

L'allocation des actifs décrit la part des investissements dans des actifs spécifiques

Les activités alignées sur la taxonomie sont exprimées en pourcentage:

- du chiffre d'affaires** pour refléter le caractère écologique des sociétés dans lesquelles le produit financier a investi;
- des dépenses d'investissement** (CapEx) pour montrer les investissements verts réalisés par les sociétés bénéficiaires des investissements, pour une transition vers une économie verte par exemple;
- des dépenses d'exploitation** (OpEx) pour refléter les activités opérationnelles vertes des sociétés dans lesquelles le produit financier a investi.



La catégorie **#1 Alignés sur les caractéristiques E/S** inclut les investissements du produit financier utilisés pour atteindre les caractéristiques environnementales ou sociales promues par le produit financier au 31/03/2025.

La catégorie **#2 "Autres"** inclut les investissements restants du produit financier qui ne sont ni alignés sur les caractéristiques environnementales ou sociales ni considérés comme des investissements durables au 31/03/2025. Cela inclut les investissements à des fins de couverture et de liquidités détenues en tant que liquidités auxiliaires.

La catégorie **#1 Alignés sur les caractéristiques E/S** comprend:

- la sous-catégorie **#1A Durables** couvrant les investissements durables ayant des objectifs environnementaux ou sociaux au 31/03/2025;
- la sous-catégorie **#1B Autres caractéristiques E/S** couvrant les investissements alignés sur les caractéristiques environnementales ou sociales qui ne sont pas considérés comme des investissements durables au 31/03/2025.

#2 Autres : Investissements non alignés sur les caractéristiques environnementales ou sociales ou bien ne bénéficiant pas de couverture en recherche extra financière interne ou externe. De plus, la catégorie comprend les Investissements à des fins de couverture et de liquidités détenues.

Pour être conforme à la taxonomie de l'UE, les critères applicables au **gaz fossile** comprennent des limitations des émissions et le passage à l'électricité d'origine renouvelable ou à des carburants à faible teneur en carbone d'ici à la fin de 2035. En ce qui concerne **l'énergie nucléaire**, les critères comprennent des règles complètes en matière de sûreté nucléaire et de gestion des déchets.

Les **activités habilitantes** permettent directement à d'autres activités de contribuer de manière substantielle à la réalisation d'un objectif environnemental.

Les **activités transitoires** sont des activités pour lesquelles il n'existe pas encore de solutions de remplacement sobres en carbone et, entre autres, dont les niveaux d'émission de gaz à effet de serre correspondent aux meilleures performances réalisables.

● Dans quels secteurs économiques les investissements ont-ils été réalisés?

Répartition sectorielle au 31/03/2025*

Finance	30,77%
Conso. discrétionnaire	18,74%
Biens cons. de base	10,90%
Techno. de l'information	8,73%
Énergie	8,49%
Matériaux	6,78%
Télécommunications	5,16%
Santé	4,17%
Liquidités	2,34%
Services publics	1,29%
Immobilier	1,17%
Conso. discrétionnaire	0,75%
Industrie	0,73%

*Répartitions réalisées après décomposition des OPC sous-jacents du groupe Edmond de Rothschild.



Dans quelle mesure les investissements durables ayant un objectif environnemental étaient-ils alignés sur la taxonomie de l'UE?

Non applicable.

● Le produit financier a-t-il investi dans des activités liées au gaz fossile et/ou à l'énergie nucléaire conformes à la taxonomie de l'UE ¹?

☐

Oui

☐

Dans le gaz fossile

☐

Dans l'énergie nucléaire

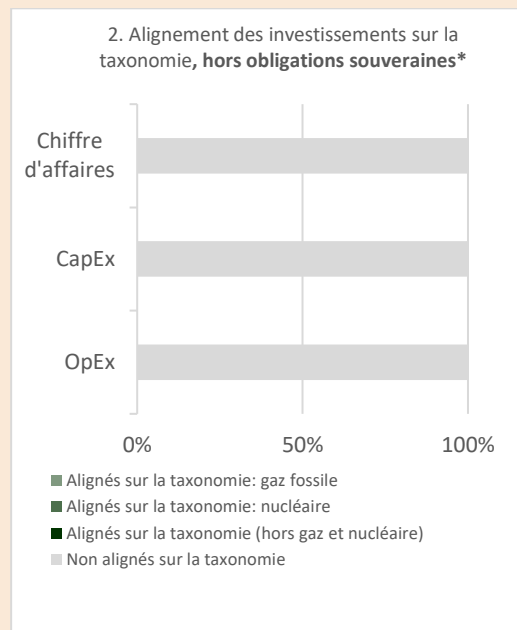
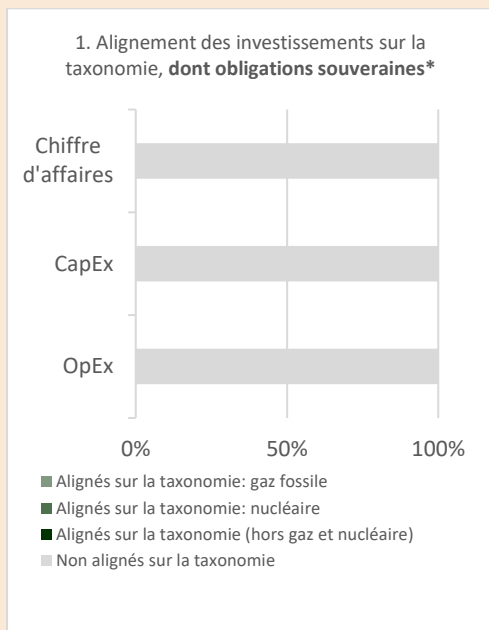
☒

Non

Compte tenu de l'état actuel des informations non financières fournies par les entreprises, nous ne sommes pas en mesure, à ce stade, d'identifier et de qualifier précisément les investissements sous-jacents inhérents aux activités liées au gaz fossile et/ou à l'énergie nucléaire conformément à la Taxonomie de l'UE.

¹ Les activités liées au gaz fossile et/ou au nucléaire ne seront conformes à la taxonomie de l'UE que si elles contribuent à limiter le changement climatique (« atténuation du changement climatique ») et ne causent de préjudice important à aucun objectif de la taxonomie de l'UE – voir la note explicative dans la marge de gauche. L'ensemble des critères applicables aux activités économiques dans les secteurs du gaz fossile et de l'énergie nucléaire qui sont conformes à la taxonomie de l'UE sont définis dans le règlement délégué (EU) 2022/1214 de la Commission.

Les graphiques ci-dessous font apparaître en vert le pourcentage d'investissements qui étaient alignés sur la taxonomie de l'UE. Etant donné qu'il n'existe pas de méthodologie appropriée pour déterminer l'alignement des obligations souveraines* sur la taxonomie, le premier graphique montre l'alignement sur la taxonomie par rapport à tous les investissements du produit financier, y compris les obligations souveraines, tandis que le deuxième graphique représente l'alignement sur la taxonomie uniquement par rapport aux investissements du produit financier autres que les obligations souveraines.



* Aux fins de ces graphiques, les "obligations souveraines" comprennent toutes les expositions souveraines


La part d'alignement à la taxonomie pour l'année de référence est de 0%.

- **Quelle était la part des investissements réalisés dans des activités transitoires et habilitantes?**

Non applicable.

- **Comment le pourcentage d'investissements alignés sur la taxonomie de l'UE a-t-il évolué par rapport aux périodes de référence précédentes ?**

Non applicable.

Le symbole  représente des investissements durables ayant un objectif environnemental qui **ne tiennent pas compte des critères en matière d'activités économiques durables sur le plan environnemental au titre de la taxonomie de l'UE.**



- **Quelle était la proportion d'investissements durables ayant un objectif environnemental qui n'étaient pas alignés sur la taxonomie de l'UE ?**

Non applicable.



- **Quelle était la proportion d'investissements durables sur le plan social?**

Non applicable.



Quels étaient les investissements inclus dans la catégorie «autres», quelle était leur finalité et existait-il des garanties environnementales ou sociales minimales s'appliquaient-elles à eux ?

La catégorie « autres » inclut : les investissements à des fins de couverture et de liquidités détenues en tant que liquidités auxiliaires.



Quelles mesures ont été prises pour respecter les caractéristiques environnementales et/ou sociales au cours de la période de référence?

Non applicable



Quelle a été la performance de ce produit financier par rapport à l'indice de référence?

Non applicable.

Les indices de référence sont des indices permettant de mesurer si le produit financier atteint l'objectif d'investissement durable.

- *En quoi l'indice de référence diffère-t-il d'un indice de marché large?*
- *Quelle a été la performance de ce produit financier au regard des indicateurs de durabilité visant à déterminer l'alignement de l'indice de référence sur l'objectif d'investissement durable ?*
- *Quelle a été la performance de ce produit financier par rapport à l'indice de référence?*
- *Quelle a été la performance de ce produit financier par rapport à l'indice de marché large?*