

Informations périodiques pour les produits financiers visés à l'article 9, paragraphes 1 à 4 bis, du règlement (UE) 2019/2088 et à l'article 5, 1er alinéa, du règlement (UE) 2020/852

Dénomination du produit : SYCOMORE SOCIAL IMPACT
Identifiant d'entité juridique : 9695 005QE0NB97H47I 66
Date de publication : 21/05/2025

Par **investissement durable**, on entend un investissement dans une activité économique qui contribue à un objectif environnemental ou social, pour autant qu'il ne cause de préjudice important à aucun de ces objectifs et que les sociétés dans lesquelles le produit financier a investi appliquent des pratiques de bonne gouvernance.

La **taxinomie de l'UE** est un système de classification institué par le règlement (UE) 2020/852, qui dresse une liste d'**activités économiques durables sur le plan environnemental**. Ce règlement ne comprend pas de liste des activités économiques durables sur le plan social. Les investissements durables ayant un objectif environnemental ne sont pas nécessairement alignés sur la taxinomie.

Objectif d'investissement durable

Ce produit financier avait-il un objectif d'investissement durable ?

☒ ☒ ☒ **Oui**

☐ ☐ ☐ **Non**

☒ Il a réalisé des **investissements durables ayant un objectif environnemental** : 35%

☒ dans des activités économiques qui sont considérées comme durables sur le plan environnemental au titre de la taxinomie de l'UE

☒ dans des activités économiques qui ne sont pas considérées comme durables sur le plan environnemental au titre de la taxinomie de l'UE

☒ Il a réalisé des **investissements durables ayant un objectif social** : 61%

☐ Il **promouvait des caractéristiques environnementales et/ou sociales (E/S)** et bien qu'il n'ait pas eu d'objectif d'investissement durable, il présentait une proportion de ____% d'investissements durables

☐ ayant un objectif environnemental et réalisés dans des activités économiques qui sont considérées comme durables sur le plan environnemental au titre de la taxinomie de l'UE

☐ ayant un objectif environnemental et réalisés dans des activités économiques qui ne sont pas considérées comme durables sur le plan environnemental au titre de la taxinomie de l'UE

☐ ayant un objectif social

☐ Il promouvait des caractéristiques E/S, mais **n'a pas réalisé d'investissements durables**



Les indicateurs de durabilité permettent de mesurer la manière dont les objectifs de durabilité de ce produit financier sont atteints.

Dans quelle mesure l'objectif d'investissement durable de ce produit financier a-t-il été atteint ?

Tel qu'indiqué dans le prospectus, l'objectif du FCP est la réalisation d'une performance supérieure à l'indice de référence Euro Stoxx Total Return, sur un horizon d'investissement minimum de cinq ans et selon un processus d'investissement socialement responsable.

Au niveau des entreprises investies, deux filtres principaux, l'un d'exclusion et l'autre de sélection, sont utilisés :

- Un filtre de sélection des principales opportunités ESG est mis au service des objectifs d'investissement durable du fonds.
 - **Contribution sociale** : Entreprises justifiant d'une note de contribution sociétale[3] supérieure ou égale à +10 % au sein du volet Society & Suppliers de la méthodologie SPICE de Sycomore AM.
 - **Le comportement citoyen** : La contribution de l'entreprise à travers sa manière d'opérer, au regard des 7 critères quantitatifs (mission d'entreprise à impact sociétal positif, Influence & Proactivité, Droits humains, Ethique des affaires, Fiscalité responsable, Dons & mécénat et Communautés locales) devra être supérieur ou égale à 2.5 (sur 5).
- Un filtre d'exclusion : toute entreprise présentant des risques en matière de développement durable. Les risques identifiés regroupent les pratiques et performances extra-financières susceptibles de remettre en cause la compétitivité des entreprises. Une société est ainsi exclue si :
 - Elle est impliquée dans des activités identifiées dans la politique d'exclusion ISR de Sycomore AM pour leurs impacts sociaux ou environnementaux controversés, ou
 - Elle a obtenu une note SPICE inférieure à 3/5, ou
 - Elle est visée par une controverse de niveau 3/3.

Enfin, de par sa classification en article 9 du règlement SFDR, la part du fonds exposée aux actions est investie uniquement en titres émis par des entreprises répondant à la définition de l'investissement durable établie par Sycomore AM en application du règlement SFDR[4]. A fin 2024, 96% de l'actif net étaient des investissements durables avec un objectif social ou environnemental.

[3] La Contribution Sociétale des produits et services d'une entreprise est une métrique quantitative comprise entre -100% et +100%, agrégeant les contributions sociétales positives et négatives des différentes activités d'une entreprise.

La méthodologie s'appuie pour ce faire sur les aspects sociétaux des 17 Objectifs de Développement Durable (ODD) définis par les Nations Unies et les 169 sous-objectifs (ou cibles) qui les composent, feuille de route commune des acteurs publics comme privés à horizon 2030 pour parvenir à un avenir meilleur et plus durable pour tous. Elle intègre également des données macroéconomiques et scientifiques provenant d'institutions publiques, ainsi que des sources indépendantes de référence comme l'Access to Medicine Foundation ou l'Access to Nutrition Initiative. Plus d'informations sur la métrique sur le site de Sycomore AM : <https://fr.sycomore-am.com/telecharger/622923849>

[4] Pour plus d'information consulter le rapport de durabilité et d'engagement actionnarial du fonds : <https://fr.sycomore-am.com/telecharger/705176531>

● **Quelle a été la performance des indicateurs de durabilité ?**

Au niveau du produit, la société de gestion vise à obtenir un meilleur résultat par rapport à l'Indice de référence du Fonds concernant les deux indicateurs suivants :

- **Contribution Sociétale (CS)** : A fin 2024, le fonds disposait d'une Contribution Sociétale moyenne pondérée de +39%, tandis que l'indice de

référence affichait une Contribution Sociétale moyenne pondérée de +19%.

- **Contribution environnementale nette (NEC)** : A fin 2024, le fonds disposait d'une Contribution environnementale moyenne pondérée de +7%, tandis que l'indice de référence affichait une Contribution environnementale moyenne pondérée de 0%.

...et par rapport aux périodes précédentes ?

Durant l'exercice précédent, les métriques au niveau du fonds étaient les suivantes:

- Contribution Sociétale (CS) : Le fonds disposait d'une Contribution Sociétale moyenne pondérée de +47%, tandis que l'indice de référence affichait une Contribution Sociétale moyenne pondérée de +18%.
- Contribution environnementale nette (NEC) : Le fonds disposait d'une Contribution environnementale moyenne pondérée de +8%, tandis que l'indice de référence affichait une Contribution environnementale moyenne pondérée de 0%.

Dans quelle mesure les investissements durables n'ont-ils pas causé de préjudice important à un objectif d'investissement durable ?

Deux dispositifs sont appliqués à l'ensemble des investissements du fonds pour s'assurer que les investissements durables ne causent de préjudice important à aucun objectif environnemental ou social d'investissement durable :

- La méthodologie SPICE requiert l'analyse de nombreux critères structurés autour de cinq parties prenantes :
 - Society & Suppliers : société civile et fournisseurs ;
 - People : collaborateurs ;
 - Investors : actionnaires ;
 - Clients : clients ;
 - The Environment : l'environnement
- Les investissements qui causeraient un préjudice important à un ou plusieurs objectifs d'investissement durable sont ciblés et exclus via deux mécanismes :
 - Un seuil minimum pour l'ensemble de la note SPICE, fixé à 3/5 pour chaque investissement du fonds ;
 - La prise en compte des controverses associées à l'émetteur, examinées quotidiennement grâce à différentes sources d'informations externes ainsi qu'une analyse des controverses effectuée par un prestataire externe. Chaque controverse affecte la notation SPICE de l'émetteur. Les controverses sévères peuvent mener à une exclusion de l'univers d'investissement du fonds.
- La politique d'exclusion^[5] de Sycomore AM ajoute à cela des restrictions sur les activités jugées génératrices de préjudice important à au moins un objectif d'investissement durable.
- Enfin, la politique de prise en compte des principales incidences négatives ([politique PAI](#)) s'applique à l'ensemble des investissements de la poche actions cotées. Elle applique des seuils d'exclusion visant à limiter l'exposition à des investissements qui causeraient un préjudice important sur les thèmes couverts par les PAI.

[5] La politique d'exclusion est disponible sur le site internet de Sycomore AM : <https://fr.sycomore-am.com/documentation-esg?category=policies>

— Comment les indicateurs concernant les incidences négatives ont-ils été pris en considération ?

Les **principales incidences négatives** correspondent aux incidences négatives les plus significatives des décisions d'investissement sur les facteurs de durabilité liés aux questions environnementales, sociales et de personnel, au respect des droits de l'homme et à la lutte contre la corruption et les actes de corruption.

Le fonds, classé Article 9, investit, pour la partie exposée aux actions cotées, exclusivement dans des titres répondant à la définition de l'investissement durable développée par Sycomore AM en application du règlement SFDR. Ainsi, la politique PAI précitée s'applique à ces investissements.

En outre, la méthodologie SPICE, à travers ses 90 critères, couvre l'ensemble des problématiques environnementales, sociales et de gouvernance ciblées par les indicateurs des incidences négatives sur les facteurs de durabilité listés dans la norme technique réglementaire (Regulatory Technical Standards)[6]. Parmi les 46 indicateurs d'incidences négatives applicable aux entreprises, et hormis l'indicateur dédié aux investissements obligataires (soit 14 indicateurs des principales incidences négatives listés dans la Table 1 de la norme, ainsi que 32 indicateurs additionnels d'incidences négatives listés dans les Table 2 et Table 3 de la norme), 42 indicateurs font partie du champ d'analyse SPICE (23 indicateurs environnementaux et 19 indicateurs sociaux), et 4 indicateurs sont ciblés par la politique d'exclusion de Sycomore AM (1 indicateur environnemental et 3 indicateurs sociaux). Plus précisément, le modèle d'analyse fondamentale SPICE est un modèle intégré, permettant d'établir une vue d'ensemble des entreprises de l'univers d'investissement. Ce cadre d'analyse a été défini en prenant en compte les Principes directeurs de l'OCDE à l'intention des entreprises multinationales. Il intègre pleinement les facteurs ESG pour refléter la façon dont les entreprises gèrent les incidences négatives ainsi que les principales opportunités durables.

Des exemples de rapprochement entre les indicateurs d'incidences négatives de la norme technique réglementaire et les points d'analyse SPICE incluent entre autres :

Society & Suppliers (S) : la note « S » reflète la performance de l'entreprise vis-à-vis de la société civile et de ses fournisseurs. L'analyse est fondée sur la contribution sociétale des produits et services, sur le comportement citoyen, et la chaîne de sous-traitance. Parmi les indicateurs d'incidences négatives, l'absence de code de conduite fournisseurs, le manque de protection des lanceurs d'alerte, l'absence de politique relative aux droits humains, une *due diligence* insuffisante, les risques de traite d'êtres humains, de travail des enfants ou de travail forcé, les atteintes sévères à des droits humains, et les risques liés aux politiques anti-corruption, font partie du champ d'analyse de cette section Society & Suppliers.

People (P) : la note « P » se focalise sur les collaborateurs de l'entreprise et sa gestion du capital humain. L'analyse de ce pilier couvre la qualité de l'intégration des problématiques liées aux employés, l'épanouissement des employés et la mesure de l'engagement des employés. Parmi les indicateurs d'incidences négatives, les écarts de rémunération homme-femme, le manque de parité au conseil d'administration/de surveillance, les indicateurs liés aux politiques de prévention des accidents sur le lieu de travail et plus largement à la santé-sécurité, le manque de mécanismes de réclamation, l'existence de discriminations, ou un écart excessif entre la rémunération du PDG et la rémunération médiane, font partie du périmètre de la section People.

Investors (I) : Le pilier « I » se concentre sur la relation entre l'entreprise et ses actionnaires. La notation est issue d'une analyse approfondie de la structure juridique et actionnariale de l'entreprise, et des interactions et équilibres des pouvoirs entre différents groupes : dirigeants, actionnaires et leurs représentants, administrateurs. L'analyse cible également le modèle d'affaires et la gouvernance de l'entreprise. Parmi les indicateurs d'incidences négatives, le manque de parité au conseil d'administration/de surveillance ou un écart excessif entre la rémunération du PDG et la rémunération médiane, sont également examinés dans cette section.

Clients (C): le pilier « C » identifie les clients comme une partie prenante de l'entreprise et porte sur la qualité de l'offre faite au client ainsi que la qualité de la relation client.

Environnement (E): le pilier « E » évalue le rapport de l'entreprise au capital naturel, qui porte à la fois sur la gestion des problématiques environnementales, et sur les externalités, positives ou négatives, générées par le modèle d'affaires de l'entreprise. La section spécifiquement dédiée à l'empreinte environnementale des opérations tient compte d'indicateurs d'incidences négatives, parmi lesquels les émissions de gaz à effet de serre, la consommation d'énergie, les indicateurs de pollution de l'air, les indicateurs liés à la consommation et à la pollution de l'eau, les indicateurs de génération de déchets, ou d'atteinte à la biodiversité. La section dédiée au risque de transition, de son côté, tient compte parmi les indicateurs d'incidences négatives, du manque d'initiatives de réduction des émissions de gaz à effet de serre, ou des activités dans les filières des énergies fossiles.

Politique d'exclusion : enfin, la politique d'exclusion de Sycomore AM cible certains indicateurs d'incidences négatives supplémentaires, dont les armes controversées, l'exposition aux filières des énergies fossiles ou la production de produits chimiques (pesticides chimiques de synthèse). Plus largement, cette politique d'exclusion a été rédigée pour cibler les entreprises non-conformes au Pacte mondial des Nations Unies et aux Principes directeurs de l'OCDE à l'intention des entreprises multinationales.

Une fois l'analyse – SPICE incluant l'examen des controverses et la revue de conformité vis-à-vis de la politique d'exclusion – effectuée, les décisions d'investissement sont affectées de la manière suivante :

- D'une part et en ligne avec la question précédente, l'analyse fournit une protection contre un éventuel préjudice important à l'encontre d'un objectif d'investissement durable, en excluant les entreprises ne donnant pas les garanties minimales ;
- Le dossier d'investissement est par ailleurs affecté par les résultats de l'analyse, à deux niveaux :
 - Certaines hypothèses des projections financières de l'entreprise (croissance, rentabilité, passifs, acquisitions et cessions, etc.) peuvent découler de résultats d'analyse SPICE ;
 - Certaines hypothèses du modèle de valorisation sont systématiquement connectées aux résultats de l'analyse SPICE.

[6] https://eur-lex.europa.eu/legal-content/EN/TXT/?uri=uriserv%3AOJ.L_.2022.196.01.0001.01.ENG&toc=OJ%3AL%3A2022%3A196%3ATOC

Les investissements durables étaient-ils conformes aux principes directeurs de l'OCDE à l'intention des entreprises multinationales et aux principes directeurs des Nations unies relatifs aux entreprises et aux droits de l'homme ? Description détaillée :

Le développement du cadre d'analyse SPICE de Sycomore AM, ainsi que sa politique d'exclusion, se sont inspirés des Principes directeurs de l'OCDE à l'intention des entreprises multinationales, du Pacte mondial des Nations unies, des normes de l'Organisation Internationale du Travail et des Principes directeurs des Nations unies relatifs aux entreprises et aux droits de l'homme.

L'analyse fondamentale d'une entreprise exige systématiquement d'examiner les relations avec ses parties prenantes. Cette analyse fondamentale a été construite afin d'identifier les défis stratégiques, les modèles économiques, la qualité de la direction et son niveau d'engagement, et les risques et opportunités auxquels fait face l'entreprise. Sycomore AM a par ailleurs défini sa Politique Droits Humains[7] conformément aux Principes directeurs des Nations unies relatifs aux entreprises et aux droits de l'homme.

Toutefois, les diligences réalisées afin de détecter d'éventuelles violations aux Principes directeurs de l'OCDE à l'intention des entreprises multinationales et aux Principes directeurs des Nations unies relatifs aux entreprises et aux droits de l'homme ne peuvent pas garantir leur absence avec certitude.

La Politique Droits Humains de Sycomore AM est disponible ici : <https://fr.sycomore-am.com/telecharger/1087821149>



Comment ce produit financier a-t-il pris en considération les principales incidences négatives sur les facteurs de durabilité ?

Les incidences négatives sur les facteurs de durabilité sont prises en considération à deux niveaux :

- La politique PAI mentionnées précédemment, qui s'appuie en particulier sur les indicateurs PAI figurant au tableau 1 de l'annexe I des normes techniques réglementaires (RTS) du règlement SFDR
- En complément, le cadre d'analyse SPICE passe en revue tous les enjeux visés par les indicateurs PAI, avec la capacité d'exploiter ces indicateurs pour alimenter la revue.



Quels ont été les principaux investissements de ce produit financier ?

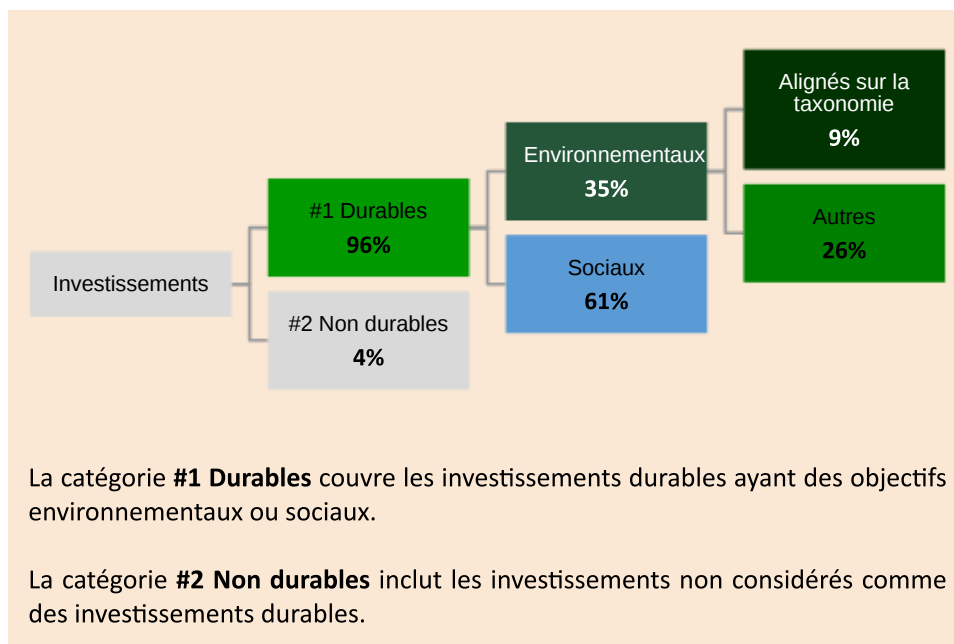
Largest Investments	Sector	% Assets	Country
ASML Holding NV	Information Technology	7.33	NETHERLAND S
AXA SA	Financials	4.60	FRANCE
Schneider Electric SE	Industrials	4.42	FRANCE
SAP SE	Information Technology	4.24	GERMANY
Deutsche Telekom AG	Communication Services	4.21	GERMANY
Siemens Financieringsmaatschappij NV	Industrials	3.70	NETHERLAND S
Siemens Healthineers AG	Health Care	3.53	GERMANY
Iberdrola International BV	Utilities	3.29	NETHERLAND S
Merck Financial Services GmbH	Health Care	3.26	GERMANY
Intesa Sanpaolo S.p.A.	Financials	3.16	ITALY
Munich Reinsurance Company	Financials	3.06	GERMANY
Danone SA	Consumer Staples	2.90	FRANCE
Sanofi	Health Care	2.90	FRANCE
Prysmian S.p.A.	Industrials	2.72	ITALY
bioMerieux SA	Health Care	2.47	FRANCE

La liste comprend les investissements constituant **la plus grande proportion d'investissements** du produit financier au cours de la période de référence, à savoir :



Quelle était la proportion d'investissements liés à la durabilité ?

● Quelle était l'allocation des actifs ?



● Dans quels secteurs économiques les investissements ont-ils été réalisés ?

Sector	%
Industrials	18.47
Health Care	16.54
Information Technology	15.68
Financials	13.80
Communication Services	6.56
Utilities	5.31
Consumer Discretionary	4.62
Consumer Staples	2.90
Real Estate	0.86
Materials	0.69



Dans quelle mesure les investissements durables ayant un objectif environnemental étaient-ils alignés sur la taxinomie de l'UE ?

● Le produit financier a-t-il investi dans des activités liées au gaz fossile et/ou à l'énergie nucléaire conformes à la taxinomie de l'UE ¹ ?

Pour être conforme à la taxinomie de l'UE, les critères applicables au **gaz fossile** comprennent des limitations des émissions et le passage à l'électricité d'origine intégralement

renouvelable ou à des carburants à faible teneur en carbone d'ici à la fin de 2035. En ce qui concerne l'énergie nucléaire, les critères comprennent des règles complètes en matière de sûreté nucléaire et de gestion des déchets.

Les activités habilitantes permettent directement à d'autres activités de contribuer de manière substantielle à la réalisation d'un objectif environnemental.

Les activités transitoires sont des activités pour lesquelles il n'existe pas encore de solutions de remplacement sobres en carbone et, entre autres, dont les niveaux d'émission de gaz à effet de serre correspondent aux meilleures performances réalisables.

Les activités alignées sur la taxinomie sont exprimés en pourcentage:

- du chiffre d'affaires pour refléter la part des revenus provenant des activités vertes des sociétés dans lesquelles le produit financier a investi;
- des dépenses d'investissement

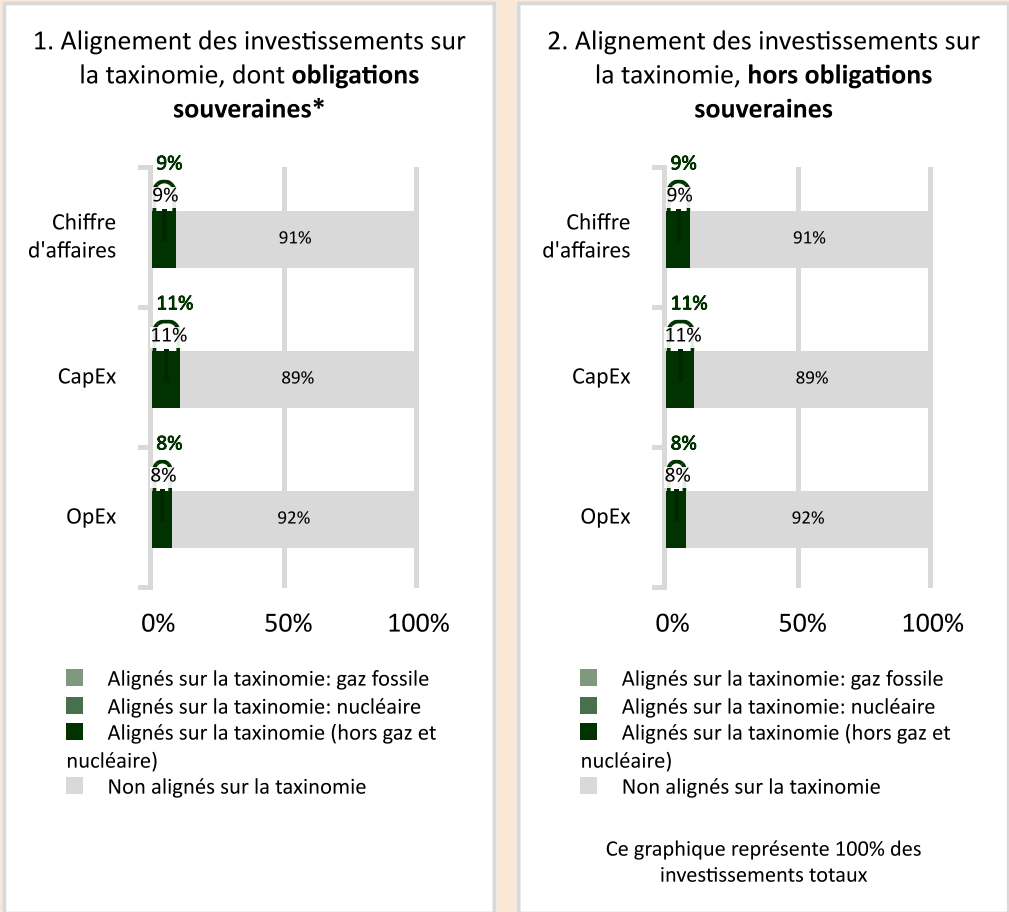
☐ Oui:

☐ Dans le gaz fossile ☐ Dans l'énergie nucléaire

☒ Non

1. Les activités liées au gaz fossile et/ou au nucléaire ne seront conformes à la taxinomie de UE que si elles contribuent à limiter le changement climatique (atténuation du changement climatique) et ne causent de préjudice important à aucun objectif de la taxinomie de l'UE - voir la note explicative dans la marge de gauche. L'ensemble des critères applicables aux activités économiques dans les secteurs du gaz fossile et de l'énergie nucléaire qui sont conformes à la taxinomie de l'UE sont définis dans le règlement délégué (UE) 2022/1214 de la Commission

Les graphiques ci-dessous font apparaître en vert le pourcentage d'investissements qui étaient alignés sur la taxinomie de l'UE. Étant donné qu'il n'existe pas de méthodologie appropriée pour déterminer l'alignement des obligations souveraines* sur la taxinomie, le premier graphique montre l'alignement sur la taxinomie par rapport à tous les investissements du produit financier, y compris les obligations souveraines, tandis que le deuxième graphique représente l'alignement sur la taxinomie uniquement par rapport aux investissements du produit financier autres que les obligations souveraines.



*Aux fins de ces graphiques, les «obligations souveraines» comprennent toutes les expositions souveraines.

Source: Données estimées MSCI
Couverture:
Chiffres d'affaires: 100%
Capex: 81%
Opex: 72%

(CapEx) pour montrer les investissements verts réalisés par les sociétés dans lesquelles le produit financier a investi, pour une transition vers une économie verte par exemple;


- des **dépenses d'exploitation** (OpEx) pour refléter les activités opérationnelles vertes des sociétés dans lesquelles le produit financier a investi.

● **Quelle était la proportion d'investissements réalisés dans des activités transitoires et habilitantes ?**

Les informations disponibles à la date de ce rapport ne permettent pas de quantifier la proportion d'investissements réalisés dans des activités transitoires et habilitantes.

● **Comment le pourcentage d'investissements alignés sur la taxinomie de l'UE a-t-il évolué par rapport aux périodes de référence précédentes ?**

Le pourcentage d'investissements alignés sur la taxinomie de l'UE est resté stable comparé au dernier exercice.

 Le symbole représente des investissements durables ayant un objectif environnemental qui ne tiennent pas compte des critères applicables aux activités économiques durables sur le plan environnemental au titre de la taxinomie de l'UE.



Quelle était la proportion d'investissements durables ayant un objectif environnemental qui n'étaient pas alignés sur la taxinomie de l'UE ?

La proportion d'investissements durables ayant un objectif environnemental qui n'étaient pas alignés sur la taxinomie de l'UE représente 26%.



Quelle était la proportion d'investissements durables sur le plan social ?

61% des investissements du portefeuille étaient des investissements durables avec un objectif social.



Quels étaient les investissements inclus dans la catégorie "non durables", quelle était leur finalité, et des garanties environnementales ou sociales minimales s'appliquaient-elles à eux ?

4% de l'actif net du fonds étaient des liquidités, présentées dans ce document dans la section « non durable ».



Quelles mesures ont été prises pour atteindre l'objectif d'investissement durable au cours de la période de référence ?

Au cours de la vie de n'importe quel investissement réalisé par le fonds :

- Sur une base *ex ante* (avant l'investissement dans une entreprise) : chaque investissement doit répondre à au moins l'un des quatre critères fixés par le fonds, identifiés comme apportant des réponses à des défis de développement durable. Identifier si l'investissement répond à un objectif environnemental ou un objectif social est un prérequis de l'analyse avant investissement.
- Sur une base continue pendant la période de détention et *ex post* (après désinvestissement) :
 - Les analyses sont mises à jour périodiquement au gré des événements liés à l'entreprise. Les controverses par exemple, sont examinées sur un pas de temps quotidien. N'importe quel événement remettant en cause l'éligibilité de l'entreprise aux critères d'investissement du fonds, ou qui entrerait dans le

champ de la politique d'exclusion applicable au fonds, générerait des actes de gestion, pouvant aller jusqu'au désinvestissement complet, en conformité avec les procédures internes de Sycomore AM.

- o L'engagement et l'exercice des droits de vote au cours de la détention d'actions apportent également une valeur ajoutée en matière de durabilité. L'engagement du fonds consiste à :
 - Dialoguer avec les entreprises en portefeuille pour bien comprendre leurs enjeux ESG ;
 - Encourager les sociétés à rendre publiques leurs stratégies, politiques et performances ESG ;
 - Suite à une controverse, inciter la société à être transparente et prendre des mesures correctives ;
 - Au cas par cas, participer à des initiatives d'engagement collaboratif ;
 - A travers l'exercice de des droits de vote, poser des questions, refuser des résolutions ou soutenir des résolutions externes.



Les **indices de référence** sont des indices permettant de mesurer si le produit financier atteint l'objectif d'investissement durable.

Quelle a été la performance de ce produit financier par rapport à l'indice de référence durable ?

Le fonds ne dispose pas d'indice de référence durable.

- ***En quoi l'indice de référence différerait-il d'un indice de marché large ?***

Le fonds ne dispose pas d'indice de référence durable.

- ***Quelle a été la performance de ce produit financier au regard des indicateurs de durabilité visant à déterminer l'alignement de l'indice de référence sur l'objectif d'investissement durable ?***

Le fonds ne dispose pas d'indice de référence durable.

- ***Quelle a été la performance de ce produit financier par rapport à l'indice de référence ?***

Le fonds ne dispose pas d'indice de référence durable.

- ***Quelle a été la performance de ce produit financier par rapport à l'indice de marché large ?***

Le fonds a surperformé son indice de référence large.